



PEMERINTAH PROVINSI KALIMANTAN BARAT DINAS PERKEBUNAN DAN PETERNAKAN

Jalan M. Hambal No. 3 Telepon / Fax. (0561) 766038
PONTIANAK

Kode Pos 78121

BERITA ACARA RAPAT PENETAPAN INDEKS "K" DAN HARGA TBS KELAPA SAWIT PRODUKSI PEKEBUN KALIMANTAN BARAT PERIODE I BULAN JANUARI 2022

Berdasarkan hasil Rapat Tim Penetapan Harga TBS Kelapa Sawit Produksi Pekebun Kalimantan Barat Periode I bulan Januari 2022, pada hari Kamis tanggal 13 Januari 2022 bertempat di Ruang Rapat Dinas Perkebunan Provinsi Kalimantan Barat, yang diikuti unsur Pemda Provinsi, Pemda Kabupaten, Perusahaan Kelapa Sawit (PKS) dan utusan kelembagaan pekebun maka disepakati dan ditetapkan sebagai berikut:

- Harga CPO = Rp 12.826,41 (tidak termasuk PPN)
Harga Kernel = Rp 10.698,71 (tidak termasuk PPN)
- Faktor Indeks "K" = 91,65%

Maka diperoleh patokan harga TBS Kelapa Sawit produksi pekebun Kalimantan Barat pada keadaan tanaman umur 3 tahun sampai 9 tahun, 10 s.d 20 tahun dan 21 tahun sampai 25 tahun, sebagai berikut :

$$\text{Rumus Harga TBS (HTBS)} = K ((H \text{ CPO} \times R \text{ CPO}(\text{tab}) + H \text{ IS} \times R \text{ IS}(\text{tab}))$$


















Harga Umur tan. 3 tahun	=	91,65%	{(15,91%	x Rp	12.826,41)+(3,99%	x Rp	10.698,71) = Rp.	2.261,52
Harga Umur tan. 4 tahun	=	91,65%	{(17,16%	x Rp	12.826,41)+(4,06%	x Rp	10.698,71) = Rp.	2.415,33
Harga Umur tan. 5 tahun	=	91,65%	{(18,45%	x Rp	12.826,41)+(4,18%	x Rp	10.698,71) = Rp.	2.578,74
Harga Umur tan. 6 tahun	=	91,65%	{(19,03%	x Rp	12.826,41)+(4,31%	x Rp	10.698,71) = Rp.	2.659,66
Harga Umur tan. 7 tahun	=	91,65%	{(19,69%	x Rp	12.826,41)+(4,51%	x Rp	10.698,71) = Rp.	2.756,86
Harga Umur tan. 8 tahun	=	91,65%	{(20,39%	x Rp	12.826,41)+(4,54%	x Rp	10.698,71) = Rp.	2.842,09
Harga Umur tan. 9 tahun	=	91,65%	{(20,78%	x Rp	12.826,41)+(4,55%	x Rp	10.698,71) = Rp.	2.888,92
Harga Umur tan. 10s/d 20 th.	=	91,65%	{(21,47%	x Rp	12.826,41)+(5,09%	x Rp	10.698,71) = Rp.	3.022,98
Harga Umur tan. 21 tahun	=	91,65%	{(21,00%	x Rp	12.826,41)+(5,13%	x Rp	10.698,71) = Rp.	2.971,65
Harga Umur tan. 22 tahun	=	91,65%	{(20,88%	x Rp	12.826,41)+(5,14%	x Rp	10.698,71) = Rp.	2.958,52
Harga Umur tan. 23 tahun	=	91,65%	{(20,29%	x Rp	12.826,41)+(5,14%	x Rp	10.698,71) = Rp.	2.889,17
Harga Umur tan. 24 tahun	=	91,65%	{(19,48%	x Rp	12.826,41)+(5,14%	x Rp	10.698,71) = Rp.	2.793,95
Harga Umur tan. 25 tahun	=	91,65%	{(18,72%	x Rp	12.826,41)+(5,14%	x Rp	10.698,71) = Rp.	2.704,61




- Patokan harga tersebut diatas berlaku untuk Periode I bulan Januari 2022
- Hasil Kesepakatan Rapat :
 - PT. POLIPLANT, PT. ANI, tidak diikutkan dalam perhitungan indeks K, karena 2,5% diatas rata-rata indeks K Kalbar.
 - PT. SDK, PT. BPJ, PT. BPK, PT. APS, PT. SJAL, tidak diikutkan dalam perhitungan indeks K, karena 2,5% dibawah rata-rata indeks K Kalbar.
 - PT. ASP, PT. RWK, PT. FSK, tidak diikutkan dalam perhitungan harga TBS, karena harga penjualan CPO perusahaan tersebut diatas 2,5% dari harga rata-rata Kalbar.
 - tidak diikutkan dalam perhitungan harga TBS untuk komponen CPO, karena harga CPO perusahaan tersebut 2,5% dibawah harga rata-rata Kalbar.
 - PT. BRU, PT. ASP, PT. BPK, PT. SISM, PT. SR, tidak diikutkan dalam perhitungan harga TBS untuk komponen IS, karena harga IS perusahaan tersebut 2,5% diatas harga rata-rata Kalbar.
 - PTPN XIII, tidak diikutkan dalam perhitungan harga IS, karena harga inti sawit perusahaan tersebut 2,5% dibawah harga rata-rata inti sawit Kalbar.
 - Agar Pemerintah Kab./Kota melalui instansi terkait menertibkan jual beli Tandan Buah Segar (TBS) di timbangan tanpa pabrik.
 - Agar Pemerintah Kabupaten/Kota melalui instansi terkait menertibkan jual beli Tandan Buah Segar (TBS) melalui badan usaha/CV.
 - Untuk perhitungan indeks K Cargil Group, komponen inti sawit menggunakan harga rata-rata tertimbang Kalbar pada periode sebelumnya ditambah ppn.
 - PT. Kapuasindo Palm Industri dan PT. Buana Tunas Sejahtera tidak diikutkan dalam proses penetapan indeks K dan harga TBS sampai perusahaan tersebut melakukan penyesuaian data.
- Penetapan harga TBS mulai periode II September 2018, menggunakan rendemen tabel berdasarkan Keputusan Gubernur Kalimantan Barat Nomor 442/DISBUN/2018, tanggal 7 Agustus 2018.

Demikian Berita Acara Rapat Penetapan Harga TBS Kelapa Sawit Produksi Pekebun Provinsi Kalimantan Barat Periode I bulan Januari 2022 dibuat untuk dipergunakan sebagaimana mestinya.




**TIM PENETAPAN HARGA TBS KELAPA SAWIT PRODUKSI PEKEBUN
PROVINSI KALIMANTAN BARAT**



PEMDA PROVINSI DAN KABUPATENPERUSAHAAN

<u>PEMDA PROVINSI DAN KABUPATEN</u>		<u>PERUSAHAAN</u>	
<u>Instansi dan Nama</u>	<u>Tanda Tangan</u>	<u>Instansi dan Nama</u>	<u>Tanda Tangan</u>
1. Biro Perekonomian Setda Kalbar <i>Zuriani</i>		1. PTP Nusantara XIII <i>Risenda Teguh Bp</i>	
2. Disbunnak Provinsi		2. PT. Kalimantan Sanggar Pusaka PT. Sinar Dinamika Kapuas PT. Bonti Permai Jayaraya	
3. Disperindag dan ESDM Provinsi		3. Gunajaya Karya Gemilang <i>Mubadri</i>	
4. Bagian Perekonomian Pemda Kab. Sanggau <i>SIKAI</i>		4. Bumi Raya Utama	
5. Disbun Kab. Landak		5. PT. Multi Prima Entakai <i>Gurawan</i>	
6. Dis Pangan, Tan, dan Perkebunan Kab. Bengkayang		6. PT. Bintang Harapan Desa <i>P. Lubis</i>	
7. Dis Pertanian Ketahanan Pangan dan Perikanan Kab. Mempawah		7. PT. Mitra Inti Sejati Plantation <i>Zanas</i>	
8. Dis Perkebunan dan Peternakan Kab. Sanggau		8. PT. Harapan Sawit Lestari <i>Step-s</i>	
9. Distanbun Kab. Kayong Utara		9. PT. Polyplant Sejahtera <i>Step-s</i>	
10. Dis Pertanian dan Perkebunan Kab. Sintang		10. PT. Sime Indo Agro	
11. Dis Pertanian, Peternakan dan Perkebunan Kab. Ketapang		11. PT. Mitra Austral Sejahtera <i>FRIDIUS</i>	
12. Dis Perkebunan Kab. Kubu Raya <i>Yelly Lisana. R</i>		12. PT. Agrina Sawit Perdana <i>Pangge. M</i>	
13. Dis Pertanian dan Ketahanan Pangan Kab. Sambas		13. PT. Bumi Pratama Khatulistiwa <i>Bambang S</i>	
14. Dis Pangan dan Perkebunan Kab. Melawi		14. PT. Citra Nusa Inti Sawit <i>Bayu Kautzer</i>	
15. Dis Pertanian dan Pangan Kab. Kapuas Hulu		15. PT. Multi Jaya perkasa	

<u>PEMDA PROVINSI DAN KAB.</u>		Tanda Tangan	<u>PERUSAHAAN</u>		Tanda Tangan
16.	Dis Ketahanan Pangan, Pertanian dan Perikanan Kab. Sekadau		16.	PT. Agro Lestari Mandiri dan PT. Kencana Graha Permai	
17.	Gabungan Pengusaha Perkebunan Indonesia (GPPI) Kalbar		17.	PT. Global Kalimantan Makmur	
18.	Gabungan Pengusaha Kelapa Sawit Indonesia (GAPKI) Kalbar P. Lubis		18.	PT. Sepanjang Intisurya Mulia	
19.	Asosiasi Petani Kelapa Sawit Indonesia (APKASINDO) Kalbar		19.	PT. Agro Pelindo Sakti	
	<i>Asosiasi Pengusaha Perkebunan Kali Setengah Kalbar Dipimpin oleh KESUMA Putra</i>		20.	PT. Agro Nusa Investama	
			21.	PT. Rana Wastu Kencana Ranygo.m	

WAKIL KUD & WAKIL PETANI

Nama>Nama KUD		Tanda Tangan	PERUSAHAAN		Tanda Tangan
1.	<i>ALIKODEMUS APKASINDO P. H.</i>		22.	PT. Fajar Saudara Kesuma	
2.			23.	PT. Paramitra Internusa Pratama	
3.			24.	PT. Riau Agrotama Plantation Bayu E.	
4.			25.	PT. Buana Tunas Sejahtera	
5.			26.	PT. Parna Agro Mas ✓	
6.			27.	PT. Bukit Palembang	
7.			28.	PT. Usaha Agro Indonesia	
8.			29.	PT. Mitra Abadimas Sejahtera	

9.			30.	PT. Sintang Agro Mandiri Gunawan	
10.			31.	PT. Kapuasindo Falm Industry	
11.			32.	PT. Sintang Raya Wawan Purwanti	
12.			33.	PT. Fajar Saudara Lestari	
13.			34.	PT. Cipta Tumbuh Berbuah	

a.n. Ketua Tim Penetapan Harga Tandan Buah Segar (TBS) Kelapa Sawit
Produksi Pekebun Provinsi Kalimantan Barat,
Kepala Bidang Penyuluhan, Pengolahan, Pemasaran dan
Pembinaan Usaha,




Prihatini

NIP. 19660906 199303 2 004

KELOMPOK KERJA
TIM PENETAPAN HARGA TBS KELAPA SAWIT PRODUKSI PEKEBUN KALIMANTAN BARAT
PERIODE I BULAN JANUARI 2022

I. HARGA CPO

No	Nama Perusahaan	Harga CPO Excl. PPn (Rp/Kg)	Volume Penjualan (Kg)	Jumlah Nilai Penjualan (Rp)
1	2	3	4	5
1	PTP. Nusantara XIII (Persero)	13.091,27	2.750.000	36.001.000.000
2	PT. Kalimantan Sanggar Pusaka	-	-	-
3	PT. Sinar Dinamika Kapuas	12.695,00	2.000.000	25.390.000.000
4	PT. Bonti Permai Jayaraya	12.900,00	4.000.000	51.600.000.000
5	PT. Gunajaya Karya Gemilang	12.960,63	4.000.000	51.842.500.000
6	PT. Bumi Raya Utama Group	-	-	-
7	PT. Multi Prima Entakai	-	-	-
8	PT. Bintang Harapan Desa	12.800,00	2.500.000	32.000.000.000
9	PT. MISP I dan II	-	-	-
10	PT. Harapan Sawit Lestari	12.669,67	6.000.000	76.018.000.000
11	PT. Polyplant Sejahtera	12.667,89	8.000.000	101.343.090.000
12	PT. Sime Indo Agro	-	-	-
13	PT. Mitra Austral Sejahtera	-	-	-
14	PT. Agrina Sawit Perdana	-	-	-
15	PT. Bumi Pratama Khatulistiwa	13.135,81	1.256.123	16.500.193.683
16	PT. Citra Nusa Inti Sawit	-	-	-
17	PT. Multi Jaya Perkasa	-	-	-
18	PT. Agro Lestari Mandiri & PT. KGP	12.797,43	1.325.000	16.956.600.000
19	PT. Global Kalimantan Makmur	-	-	-
20	PT. Sepanjang Intisurya Mulia	-	-	-
21	PT. Agro Palindo Sakti	12.986,97	929.623	12.072.989.653
22	PT. Agro Nusa Investama	12.980,13	2.744.242	35.620.626.134
23	PT. Rana Wastu Kencana	-	-	-
24	PT. Fajar Saudara Kusuma	-	-	-
25	PT. Paramitra Internusa Pratama	-	-	-
26	PT. Riau Agrotama Plantation	-	-	-
27	PT. Buana Tunas Sejahtera	-	-	-
28	PT. Parna Agro Mas	-	-	-
29	PT. Bukit Palembang	-	-	-
30	PT. Usaha Agro Indonesia	-	-	-
31	PT. Mitra Abadimas Sejahtera	-	-	-
32	PT. Sintang Agro Mandiri	-	-	-
33	PT. Kapuasindo Palembang Industry	-	-	-
34	PT. Sintang Raya	-	-	-
35	PT. Fajar Saudara Lestari	-	-	-
36	PT. Cipta Tumbuh Berbuah	13.005,00	1.000.000	13.005.000.000
37	PT. Sumatera Jaya Agro Lestari	12.805,00	5.700.000	72.988.500.000
38	PT. Sarana Esa Cipta	-	-	-
	Jumlah		42.204.988	541.338.499.470
	Rata-Rata Harga CPO /Kg	Rp 12.826,41		

II. HARGA INTI SAWIT

No	Nama Perusahaan	Harga PK Excl. PPn (Rp/Kg)	Volume Penjualan (Kg)	Jumlah Nilai Penjualan (Rp)
1	2	3	4	5
1	PTP. Nusantara XIII (Pesero)	-	-	-
2	PT. Kalimantan Sanggar Pusaka	10.550,00	300.000	3.165.000.000
3	PT. Sinar Dinamika Kapuas	10.550,00	1.000.000	10.550.000.000
4	PT. Bonti Permai Jayaraya	-	-	-
5	PT. Gunajaya Karya Gemilang	10.672,00	700.000	7.470.400.000
6	PT. Bumi Raya Utama Group	-	-	-
7	PT. Multi Prima Entakai	10.601,00	500.000	5.300.500.000
8	PT. Bintang Harapan Desa	10.636,36	500.000	5.318.180.000
9	PT. MISP I dan II	10.738,00	500.000	5.369.000.000
10	PT. Harapan Sawit Lestari	-	-	-
11	PT. Polyplant Sejahtera	-	-	-
12	PT. Sime Indo Agro	-	-	-
13	PT. Mitra Austral Sejahtera	-	-	-
14	PT. Agrina Sawit Perdana	-	-	-
15	PT. Bumi Pratama Khatulistiwa	-	-	-
16	PT. Citra Nusa Inti Sawit	-	-	-
17	PT. Multi Jaya Perkasa	-	-	-
18	PT. Agro Lestari Mandiri & PT. KGP	10.781,13	895.000	9.649.115.000
19	PT. Global Kalimantan Makmur	-	-	-
20	PT. Sepanjang Intisurya Mulia	-	-	-
21	PT. Agro Palindo Sakti	10.904,56	161.754	1.763.856.030
22	PT. Agro Nusa Investama	10.804,80	551.461	5.958.424.222
23	PT. Rana Wastu Kencana	-	-	-
24	PT. Fajar Saudara Kusuma	10.926,81	200.000	2.185.362.000
25	PT. Paramitra Internusa Pratama	10.724,00	495.000	5.308.380.000
26	PT. Riau Agrotama Plantation	-	-	-
27	PT. Buana Tunas Sejahtera	-	-	-
28	PT. Parna Agro Mas	10.905,45	200.000	2.181.090.909
29	PT. Bukit Palembang	-	-	-
30	PT. Usaha Agro Indonesia	-	-	-
31	PT. Mitra Abadimas Sejahtera	-	-	-
32	PT. Sintang Agro Mandiri	-	-	-
33	PT. Kapuasindo Palm Industry	-	-	-
34	PT. Sintang Raya	-	-	-
35	PT. Fajar Saudara Lestari	10.728,00	250.000	2.682.000.000
36	PT. Cipta Tumbuh Berbuah	-	-	-
37	PT. Sumatera Jaya Agro Lestari	-	-	-
38	PT. Sarana Esa Cipta	-	-	-
	Jumlah		6.253.215	66.901.308.161
	Rata-Rata Harga Inti Sawit /Kg	Rp 10.698,71		

III. HIMPUNAN INDEKS "K" =

91,65%

IV. HARGA TANDAN BUAH SEGAR (TBS)

No	Keadaan Umur Tanaman	Harga TBS Per Kilogram (Rp)
1	2	3
1	Umur tanaman 3 tahun	2.261,52
2	Umur tanaman 4 tahun	2.415,33
3	Umur tanaman 5 tahun	2.578,74
4	Umur tanaman 6 tahun	2.659,66
5	Umur tanaman 7 tahun	2.756,86
6	Umur tanaman 8 tahun	2.842,09
7	Umur tanaman 9 tahun	2.888,92
8	Umur tan. 10 s/d 20 tahun	3.022,98
9	Umur tan. 21 tahun	2.971,65
10	Umur tan. 22 tahun	2.958,52
11	Umur tan. 23 tahun	2.889,17
12	Umur tan. 24 tahun	2.793,95
13	Umur tan. 25 tahun	2.704,61

**HIMPUNAN INDEKS " K " PRODUKSI MINYAK + INTI DAN JUMLAH NILAI PRODUKSI
PERIODE BULAN JANUARI 2022**

NO	PERUSAHAAN	DESEMBER 2021			JANUARI 2022			KETERANGAN BULAN JANUARI 2022
		Indeks K (%)	Produksi Minyak+Inti (Kg)	Jumlah Nilai Produksi	Indeks K (%)	Produksi Minyak+Inti (Kg)	Jumlah Nilai Produksi	
1	2	3	4	5	6	7	8	9
1.	PT. Perkebunan Nusantara XIII	90,96	10.174.864,00	9.254.759,97	89,74	9.328.978,00	8.372.230,83	IK Bulan Januari 2022 Turun 0,75 point dibanding dengan IK bulan Desember 2021
2.	PT. Kalimantan Sanggar Pusaka	-	-	-	-	-	-	
3.	PT. Sinar Dinamika Kapuas	-	-	-	-	-	-	
4.	PT. Bonti Permai Jayaraya	-	-	-	-	-	-	
5.	PT. Gunajaya Karya Gemilang	90,11	7.501.291,00	6.759.599,72	89,73	7.784.312,00	6.984.613,99	
6.	PT. Bumi Raya Utama Group	91,29	2.645.643,00	2.415.179,87	91,48	2.901.479,00	2.654.393,08	
7.	PT. Multi Prima Entakai	91,13	5.093.622,00	4.641.982,77	91,70	6.435.641,00	5.901.393,55	
8.	PT. Bintang Harapan Desa	91,87	4.910.550,00	4.511.184,83	90,85	4.475.580,00	4.066.098,47	
9.	PT. Mitra Inti Sejati Plantation	-	-	-	91,07	2.851.047,00	2.596.587,21	
10.	PT. Harapan Sawit Lestari	93,41	12.322.090,00	11.510.485,47	92,71	11.335.130,00	10.508.762,36	
11.	PT. Polyplant Sejahtera	-	-	-	-	-	-	
12.	PT. Sime Indo Agro	92,57	2.430.603,00	2.250.128,50	90,07	1.976.558,00	1.780.325,47	
13.	PT. Mitra Austral Sejahtera	92,03	1.753.968,00	1.614.205,43	90,55	1.539.257,00	1.393.853,02	
14.	PT. Agrina Sawit Perdana	91,32	9.117.465,00	8.325.840,89	90,16	6.107.035,00	5.505.855,13	
15.	PT. Bumi Pratama Khatulistiwa	92,97	2.194.656,00	2.040.277,39	-	-	-	
16.	PT. Citra Nusa Inti Sawit	-	-	-	-	-	-	
17.	PT. Multi Jaya Perkasa	-	-	-	-	-	-	
18.	PT. ALM dan PT. KGP	93,89	12.083.318,00	11.344.502,83	93,04	13.007.590,00	12.101.804,25	
19.	PT. Global Kalimantan Makmur	92,21	2.782.264,00	2.565.533,87	-	-	-	
20.	PT. Sepanjang Intisurya Mulia	94,42	6.641.930,00	6.271.516,29	93,54	6.140.840,00	5.744.057,07	
21.	PT. Agro Palindo Sakti	93,20	2.381.868,00	2.219.983,00	-	-	-	
22.	PT. Agro Nusa Investama	-	-	-	-	-	-	
23.	PT. Rana Wastu Kencana	91,93	8.459.808,00	7.777.142,41	90,89	7.487.505,00	6.805.105,72	
24.	PT. Fajar Saudara Kusuma	91,71	1.988.001,00	1.823.223,06	90,53	1.765.837,00	1.598.653,25	
25.	PT. Paramitra Internusa Pratama	93,46	7.236.545,00	6.762.934,19	93,83	7.246.927,00	6.800.010,85	
26.	PT. Riau Agrotama Plantation	91,61	1.988.824,00	1.821.936,00	91,39	1.883.424,00	1.721.330,64	
27.	PT. Buana Tunas Sejahtera	-	-	-	-	-	-	
28.	PT. Parna Agro Mas	92,99	7.596.613,00	7.064.370,63	92,10	7.102.868,00	6.541.554,19	
29.	PT. Bukit Palembang	92,36	3.874.992,00	3.579.086,46	-	-	-	
30.	PT. Usaha Agro Indonesia	-	-	-	-	-	-	
31.	PT. Mitra Abadimas Sejahtera	-	-	-	-	-	-	
32.	PT. Sintang Agro Mandiri	-	-	-	91,39	4.573.880,00	4.180.235,74	
33.	PT. Kapuasindo Palm Industry	-	-	-	-	-	-	
34.	PT. Sintang Raya	93,00	2.480.564,00	2.306.819,38	-	-	-	
35.	PT. Fajar Saudara Lestari	92,91	1.796.479,00	1.669.022,67	-	-	-	
36.	PT. Cipta Tumbuh Berbuah	-	-	-	92,08	1.564.070,00	1.440.127,49	
37.	PT. Sumatera Jaya Agro Lestari	-	-	-	-	-	-	
38.	PT. Sarana Esa Cipta	-	-	-	-	-	-	
39.	PT. Cipta Usaha Sejati	-	-	-	-	-	-	
	TOTAL / RATA-RATA	92,40	117.455.958,00	108.529.715,60	91,65	105.507.958,00	96.696.992,29	

**REKAPITULASI INDEKS K, HARGA CPO, HARGA INTI SAWIT
DAN HARGA TBS DI KALIMANTAN BARAT TAHUN 2022**

Bulan	Indeks "K" (%)	Harga CPO (Rp/Kg)	Harga Inti Sawit (Rp/Kg)	Harga TBS/Kg Berdasarkan Umur Tanaman (Tahun)												Rata-rata Tahun 2022	Persentase Naik/Turun (%)		
				3	4	5	6	7	8	9	10-20	21	22	23	24			25	
Des 2021 (I)	92,40%	13.791,73	11.293,25	2.443,86	2.610,45	2.787,37	2.874,85	2.979,82	3.072,16	3.122,90	3.267,18	3.211,46	3.197,21	3.122,03	3.013,80	2.921,95	3.100,00	TURUN	(2,33)
Jan 2022 (I)	91,65%	12.826,41	10.698,71	2.261,52	2.415,33	2.578,74	2.659,66	2.756,86	2.842,09	2.888,92	3.022,98	2.971,65	2.958,52	2.889,17	2.793,95	2.704,61	2.868,43	TURUN	(7,47)
Selisih	(0,75)	(965,32)	(594,54)	(182,34)	(195,12)	(208,63)	(215,19)	(222,96)	(230,07)	(233,98)	(244,20)	(239,81)	(238,69)	(232,86)	(219,85)	(217,34)	(231,57)		

exl.TBS/Rekap Indeks K, Harga CPO, Kernel, TBS Tahun 2022

Keterangan: Harga CPO, Inti Sawit, Indeks K serta harga TBS kelapa sawit umur 3 s.d 25 tahun dihitung dan ditetapkan oleh Tim Penetapan Harga Pembelian TBS Kelapa Sawit Produksi Pekebun Kalimantan Barat, berdasarkan Peraturan Menteri Pertanian Nomor 01/PERMENTAN/KB.120/1/2018, tanggal 02 Januari 2018, Peraturan Gubernur Kalimantan Barat Nomor 63 Tahun 2018, tanggal 10 Oktober 2018, Surat Keputusan Gubernur Kalimantan Barat Nomor 442/DISBUN 2018, tanggal 7 Agustus 2018, Surat Keputusan Gubernur Kalimantan Barat Nomor 800/DISBUNNAK/2021, tanggal 13 Juli 2021.