



# PEMERINTAH PROVINSI KALIMANTAN BARAT DINAS PERKEBUNAN DAN PETERNAKAN

Jalan M. Hambal No. 3 Telepon / Fax. (0561) 766038  
PONTIANAK

Kode Pos 78121

## BERITA ACARA RAPAT PENETAPAN INDEKS "K" DAN HARGA TBS KELAPA SAWIT PRODUKSI PEKEBUN KALIMANTAN BARAT PERIODE II BULAN JANUARI 2022

Berdasarkan hasil Rapat Tim Penetapan Harga TBS Kelapa Sawit Produksi Pekebun Kalimantan Barat Periode II bulan Januari 2022, pada hari Senin tanggal 31 Januari 2022 bertempat di Ruang Rapat Dinas Perkebunan Provinsi Kalimantan Barat, yang diikuti unsur Pemda Provinsi, Pemda Kabupaten, Perusahaan Kelapa Sawit (PKS) dan utusan kelembagaan pekebun maka disepakati dan ditetapkan sebagai berikut:

- Harga CPO = Rp **14.153,41** ( tidak termasuk PPN )  
Harga Kernel = Rp **11.142,63** ( tidak termasuk PPN )
- Faktor Indeks "K" = **91,65%**

Maka diperoleh patokan harga TBS Kelapa Sawit produksi pekebun Kalimantan Barat pada keadaan tanaman umur 3 tahun sampai 9 tahun, 10 s.d 20 tahun dan 21 tahun sampai 25 tahun, sebagai berikut :

Rumus Harga TBS (HTBS) =  $K (( H \text{ CPO} \times R \text{ CPO}(\text{tab}) + H \text{ IS} \times R \text{ IS}(\text{tab}) )$








Harga Umur tan. 3 tahun	=	91,65% {( 15,91% x Rp 14.153,41 )+( 3,99% x Rp 11.142,63 )}	= Rp. <b>2.471,25</b>
Harga Umur tan. 4 tahun	=	91,65% {( 17,16% x Rp 14.153,41 )+( 4,06% x Rp 11.142,63 )}	= Rp. <b>2.640,54</b>
Harga Umur tan. 5 tahun	=	91,65% {( 18,45% x Rp 14.153,41 )+( 4,18% x Rp 11.142,63 )}	= Rp. <b>2.820,13</b>
Harga Umur tan. 6 tahun	=	91,65% {( 19,03% x Rp 14.153,41 )+( 4,31% x Rp 11.142,63 )}	= Rp. <b>2.908,64</b>
Harga Umur tan. 7 tahun	=	91,65% {( 19,69% x Rp 14.153,41 )+( 4,51% x Rp 11.142,63 )}	= Rp. <b>3.014,68</b>
Harga Umur tan. 8 tahun	=	91,65% {( 20,39% x Rp 14.153,41 )+( 4,54% x Rp 11.142,63 )}	= Rp. <b>3.108,54</b>
Harga Umur tan. 9 tahun	=	91,65% {( 20,78% x Rp 14.153,41 )+( 4,55% x Rp 11.142,63 )}	= Rp. <b>3.160,16</b>
Harga Umur tan. 10s/d 20 th.	=	91,65% {( 21,47% x Rp 14.153,41 )+( 5,09% x Rp 11.142,63 )}	= Rp. <b>3.304,81</b>
Harga Umur tan. 21 tahun	=	91,65% {( 21,00% x Rp 14.153,41 )+( 5,13% x Rp 11.142,63 )}	= Rp. <b>3.247,92</b>
Harga Umur tan. 22 tahun	=	91,65% {( 20,88% x Rp 14.153,41 )+( 5,14% x Rp 11.142,63 )}	= Rp. <b>3.233,38</b>
Harga Umur tan. 23 tahun	=	91,65% {( 20,29% x Rp 14.153,41 )+( 5,14% x Rp 11.142,63 )}	= Rp. <b>3.156,85</b>
Harga Umur tan. 24 tahun	=	91,65% {( 19,48% x Rp 14.153,41 )+( 5,14% x Rp 11.142,63 )}	= Rp. <b>3.051,78</b>
Harga Umur tan. 25 tahun	=	91,65% {( 18,72% x Rp 14.153,41 )+( 5,14% x Rp 11.142,63 )}	= Rp. <b>2.953,19</b>

- Patokan harga tersebut diatas berlaku untuk Periode II bulan Januari 2022
- Hasil Kesepakatan Rapat :
  - PT. FSK, tidak diikutkan dalam perhitungan harga TBS, karena harga penjualan CPO perusahaan tersebut diatas 2,5% dari harga rata-rata Kalbar.
  - tidak diikutkan dalam perhitungan harga TBS untuk komponen CPO, karena harga CPO perusahaan tersebut 2,5% dibawah harga rata-rata Kalbar.
  - PT. GKG, PT. ASP, PT. TBSM, PT. SISM, PT. APS, PT. RWK, PT. FSK, PT. PIP, PT. RAP, PT. PAM, PT. SML, PT. SR, tidak diikutkan dalam perhitungan harga TBS untuk komponen IS, karena harga IS perusahaan tersebut 2,5% diatas harga rata-rata
  - PTPN XIII, PT. GKM, tidak diikutkan dalam perhitungan harga IS, karena harga inti sawit perusahaan tersebut 2,5% dibawah harga rata-rata inti sawit Kalbar.
  - Kepada seluruh perusahaan peserta penetapan indeks K dan harga TBS, agar menyampaikan perubahan biaya penyusutan untuk periode tahun 2021 dan dilengkapi dengan data perhitungannya.
- Penetapan harga TBS mulai periode II September 2018, menggunakan rendemen tabel berdasarkan Keputusan Gubernur Kalimantan Barat Nomor 442/DISBUN/2018, tanggal 7 Agustus 2018.



Demikian Berita Acara Rapat Penetapan Harga TBS Kelapa Sawit Produksi Pekebun Provinsi Kalimantan Barat Periode II bulan Januari 2022 dibuat untuk dipergunakan sebagaimana mestinya.

**TIM PENETAPAN HARGA TBS KELAPA SAWIT PRODUKSI PEKEBUN  
PROVINSI KALIMANTAN BARAT**




**PEMDA PROVINSI DAN KABUPATEN****PERUSAHAAN**


<u>PEMDA PROVINSI DAN KABUPATEN</u>		<u>PERUSAHAAN</u>	
<u>Instansi dan Nama</u>	<u>Tanda Tangan</u>	<u>Instansi dan Nama</u>	<u>Tanda Tangan</u>
1. Biro Perekonomian Setda Kalbar		1. PTP Nusantara XIII <i>Risenda Teguh Bp</i>	
2. Disbunnak Provinsi		2. PT. Kalimantan Sanggar Pusaka PT. Sinar Dinamika Kapuas PT. Bonti Permai Jayaraya	
3. Disperindag dan ESDM Provinsi		3. Gunajaya Karya Gemilang	
4. Bagian Perekonomian Pemda Kab. Sanggau		4. Bumi Raya Utama	
5. Disbun Kab. Landak <i>RA - Hermy</i>		5. PT. Multi Prima Entakai	
6. Dis Pangan, Tan, dan Perkebunan Kab. Bengkayang <i>Frans Hengkyll</i>		6. PT. Bintang Harapan Desa <i>P. Lubis</i>	
7. Dis Pertanian Ketahanan Pangan dan Perikanan Kab. Mempawah		7. PT. Mitra Inti Sejati Plantation <i>Zenes</i>	
8. Dis Perkebunan dan Peternakan Kab. Sanggau		8. PT. Harapan Sawit Lestari <i>Step. S</i>	
9. Distanbun Kab. Kayong Utara		9. PT. Polyplant Sejahtera <i>Step. S</i>	
10. Dis Pertanian dan Perkebunan Kab. Sintang		10. PT. Sime Indo Agro	
11. Dis Pertanian, Peternakan dan Perkebunan Kab. Ketapang		11. PT. Mitra Austral Sejahtera	
12. Dis Perkebunan Kab. Kubu Raya		12. PT. Agrina Sawit Perdana	
13. Dis Pertanian dan Ketahanan Pangan Kab. Sambas		13. PT. Bumi Pratama Khatulistiwa	
14. Dis Pangan dan Perkebunan Kab. Melawi		14. PT. Tintin Boyok Sawit Makmur	
15. Dis Pertanian dan Pangan Kab. Kapuas Hulu		15. PT. Permata Hijau Sarana	



<u>PEMDA PROVINSI DAN KAB.</u>		<u>Tanda Tangan</u>	<u>PERUSAHAAN</u>		<u>Tanda Tangan</u>
16.	Dis Ketahanan Pangan, Pertanian dan Perikanan Kab. Sekadau		16.	PT. Agro Lestari Mandiri dan PT. Kencana Graha Permai <i>Hendry M</i>	
17.	Gabungan Pengusaha Perkebunan Indonesia (GPPI) Kalbar		17.	PT. Global Kalimantan Makmur	
18.	Gabungan Pengusaha Kelapa Sawit Indonesia (GAPKI) Kalbar <i>P. Subas, SHY</i>		18.	PT. Sepanjang Intisurya Mulia	
19.	Asosiasi Petani Kelapa Sawit Indonesia (APKASINDO) Kalbar		19.	PT. Agro Pelindo Sakti	
			20.	PT. Agro Nusa Investama	
			21.	PT. Rana Wastu Kencana	

WAKIL KUD & WAKIL PETANI

<u>Nama&gt;Nama KUD</u>		<u>Tanda Tangan</u>	<u>PERUSAHAAN</u>		<u>Tanda Tangan</u>
1.	<i>KIKODENUS APKASINDO. P.</i>		22.	PT. Fajar Saudara Kesuma	
2.			23.	PT. Paramitra Internusa Pratama <i>Hendry M</i>	
3.			24.	PT. Riau Agrotama Plantation <i>Bayu kutsar</i>	
4.			25.	PT. Buana Tunas Sejahtera	
5.			26.	PT. Parna Agro Mas	
6.			27.	PT. Bukit Palembang	
7.			28.	PT. Usaha Agro Indonesia	
8.			29.	PT. Sumatera Makmur Lestari	

9.			30.	PT. Sintang Agro Mandiri	
10.			31.	PT. Kapuasindo Falm Industry	
11.			32.	PT. Sintang Raya Rachmatika Bobi hu	
12.			33.	PT. Fajar Saudara Lestari	
13.			34.	PT. Cipta Tumbuh Berbuah	
14.			35.	PT. Sumatera Jaya Agro Lestari	
15.			36.	PT. Grand Utama Mandiri	
16.			37.	PT. Bumi Tata Lestari	

a.n. Ketua Tim Penetapan Harga Tandan Buah Segar ( TBS ) Kelapa Sawit  
 Produksi Pekebun Provinsi Kalimantan Barat,  
 Kepala Bidang Penyuluhan, Pengolahan, Pemasaran dan  
 Pemertaaan Usaha,



  
 Prihatini

NIP. 19660906 199303 2 004



**KELOMPOK KERJA**  
**TIM PENETAPAN HARGA TBS KELAPA SAWIT PRODUKSI PEKEBUN KALIMANTAN BARAT**  
**PERIODE II BULAN JANUARI 2022**

**I. HARGA CPO**

No	Nama Perusahaan	Harga CPO Excl. PPn (Rp/Kg)	Volume Penjualan (Kg)	Jumlah Nilai Penjualan (Rp)
1	2	3	4	5
1	PTP. Nusantara XIII (Persero)	14.341,50	4.000.000	57.366.000.000
2	PT. Kalimantan Sanggar Pusaka	13.860,00	2.000.000	27.720.000.000
3	PT. Sinar Dinamika Kapuas	14.316,00	2.000.000	28.632.000.000
4	PT. Bonti Permai Jayaraya	-	-	-
5	PT. Gunajaya Karya Gemilang	14.115,67	4.500.000	63.520.500.000
6	PT. Bumi Raya Utama Group	14.198,00	2.000.000	28.396.000.000
7	PT. Multi Prima Entakai	14.013,00	4.000.000	56.052.000.000
8	PT. Bintang Harapan Desa	14.000,00	2.500.000	35.000.000.000
9	PT. MISP I dan II	14.017,00	2.000.000	28.034.000.000
10	PT. Harapan Sawit Lestari	14.067,50	4.000.000	56.270.000.000
11	PT. Polyplant Sejahtera	14.276,50	8.000.000	114.212.000.000
12	PT. Sedjahtera Indo Agro	-	-	-
13	PT. Mitra Austral Sejahtera	14.220,00	1.500.000	21.330.000.000
14	PT. Agrina Sawit Perdana	-	-	-
15	PT. Bumi Pratama Khatulistiwa	14.220,00	38.019	540.630.180
16	PT. Tintin Boyok Sawit Makmur	14.163,40	2.000.000	28.326.800.000
17	PT. Permata Hijau Sarana	14.013,00	4.000.000	56.052.000.000
18	PT. Agro Lestari Mandiri & PT. KGP	14.173,00	1.375.000	19.487.875.000
19	PT. Global Kalimantan Makmur	-	-	-
20	PT. Sepanjang Intisurya Mulia	14.465,00	2.000.000	28.930.000.000
21	PT. Agro Palindo Sakti	14.132,00	504.119	7.124.209.708
22	PT. Agro Nusa Investama	14.055,74	813.182	11.429.871.596
23	PT. Rana Wastu Kencana	14.394,67	1.500.000	21.592.000.000
24	PT. Fajar Saudara Kusuma	-	-	-
25	PT. Paramitra Internusa Pratama	14.016,00	2.525.000	35.390.400.000
26	PT. Riau Agrotama Plantation	14.120,00	2.000.000	28.240.000.000
27	PT. Buana Tunas Sejahtera	-	-	-
28	PT. Parna Agro Mas	14.140,52	5.000.000	70.702.600.000
29	PT. Bukit Palembang	-	-	-
30	PT. Usaha Agro Indonesia	-	-	-
31	PT. Sumatera Makmur Lestari	14.435,45	1.000.000	14.435.454.545
32	PT. Sintang Agro Mandiri	14.013,00	4.000.000	56.052.000.000
33	PT. Kapuasindo Palembang Industry	-	-	-
34	PT. Sintang Raya	14.460,00	2.000.000	28.920.000.000
35	PT. Fajar Saudara Lestari	13.930,00	2.000.000	27.860.000.000
36	PT. Cipta Tumbuh Berbuah	-	-	-
37	PT. Sumatera Jaya Agro Lestari	-	-	-
38	PT. Grand Utama Mandiri	14.277,80	1.000.000	14.277.800.000
39	PT. Bumi Tata Lestari	14.305,00	1.000.000	14.305.000.000
	Jumlah		69.255.320	980.199.141.029
	Rata-Rata Harga CPO /Kg	<b>Rp 14.153,41</b>		



## II. HARGA INTI SAWIT

No	Nama Perusahaan	Harga PK Excl. PPn (Rp/Kg)	Volume Penjualan (Kg)	Jumlah Nilai Penjualan (Rp)
1	2	3	4	5
1	PTP. Nusantara XIII (Pesero)	-	-	-
2	PT. Kalimantan Sanggar Pusaka	-	-	-
3	PT. Sinar Dinamika Kapuas	-	-	-
4	PT. Bonti Permai Jayaraya	-	-	-
5	PT. Gunajaya Karya Gemilang	-	-	-
6	PT. Bumi Raya Utama Group	10.975,00	200.000	2.195.000.000
7	PT. Multi Prima Entakai	11.107,00	500.000	5.553.500.000
8	PT. Bintang Harapan Desa	-	-	-
9	PT. MISP I dan II	-	-	-
10	PT. Harapan Sawit Lestari	-	-	-
11	PT. Polyplant Sejahtera	-	-	-
12	PT. Sime Indo Agro	-	-	-
13	PT. Mitra Austral Sejahtera	11.175,00	200.000	2.235.000.000
14	PT. Agrina Sawit Perdana	-	-	-
15	PT. Bumi Pratama Khatulistiwa	-	-	-
16	PT. Tintin Boyok Sawit Makmur	-	-	-
17	PT. Permata Hijau Sarana	11.107,00	500.000	5.553.500.000
18	PT. Agro Lestari Mandiri & PT. KGP	11.219,32	730.000	8.190.100.000
19	PT. Global Kalimantan Makmur	-	-	-
20	PT. Sepanjang Intisurya Mulia	-	-	-
21	PT. Agro Palindo Sakti	-	-	-
22	PT. Agro Nusa Investama	11.248,86	197.740	2.224.349.401
23	PT. Rana Wastu Kencana	-	-	-
24	PT. Fajar Saudara Kusuma	-	-	-
25	PT. Paramitra Internusa Pratama	-	-	-
26	PT. Riau Agrotama Plantation	-	-	-
27	PT. Buana Tunas Sejahtera	-	-	-
28	PT. Parna Agro Mas	-	-	-
29	PT. Bukit Palembang	11.057,00	300.000	3.317.100.000
30	PT. Usaha Agro Indonesia	11.240,00	300.000	3.372.000.000
31	PT. Sumatera Makmur Lestari	-	-	-
32	PT. Sintang Agro Mandiri	11.107,00	500.000	5.553.500.000
33	PT. Kapuasindo Palm Industry	-	-	-
34	PT. Sintang Raya	-	-	-
35	PT. Fajar Saudara Lestari	-	-	-
36	PT. Cipta Tumbuh Berbuah	-	-	-
37	PT. Sumatera Jaya Agro Lestari	-	-	-
38	PT. Grand Utama Mandiri	-	-	-
39	PT. Bumi Tata Lestari	-	-	-
	Jumlah		3.427.740	38.194.049.401
	Rata-Rata Harga Inti Sawit /Kg	<b>Rp 11.142,63</b>		

**III. HIMPUNAN INDEKS "K" =**

**91,65%**

**IV. HARGA TANDAN BUAH SEGAR (TBS)**

No	Keadaan Umur Tanaman	Harga TBS Per Kilogram (Rp)
1	2	3
1	Umur tanaman 3 tahun	2.471,25
2	Umur tanaman 4 tahun	2.640,54
3	Umur tanaman 5 tahun	2.820,13
4	Umur tanaman 6 tahun	2.908,64
5	Umur tanaman 7 tahun	3.014,68
6	Umur tanaman 8 tahun	3.108,54
7	Umur tanaman 9 tahun	3.160,16
8	Umur tan. 10 s/d 20 tahun	3.304,81
9	Umur tan. 21 tahun	3.247,92
10	Umur tan. 22 tahun	3.233,38
11	Umur tan. 23 tahun	3.156,85
12	Umur tan. 24 tahun	3.051,78
13	Umur tan. 25 tahun	2.953,19

**REKAPITULASI INDEKS K, HARGA CPO, HARGA INTI SAWIT  
DAN HARGA TBS DI KALIMANTAN BARAT TAHUN 2022**

Bulan	Indeks "K" (%)	Harga CPO (Rp/Kg)	Harga Inti Sawit (Rp/Kg)	Harga TBS/Kg Berdasarkan Umur Tanaman (Tahun)												Rata-rata Tahun 2022	Persentase Naik/Turun (%)		
				3	4	5	6	7	8	9	10-20	21	22	23	24				25
Des 2021 (II)	92,40%	13.791,73	11.293,25	2.443,86	2.610,45	2.787,37	2.874,85	2.979,82	3.072,16	3.122,90	3.267,18	3.211,46	3.197,21	3.122,03	3.013,80	2.921,95	3.100,00	TURUN	(2,33)
Jan 2022 (I)	91,65%	12.826,41	10.698,71	2.261,52	2.415,33	2.578,74	2.659,66	2.756,86	2.842,09	2.888,92	3.022,98	2.971,65	2.958,52	2.889,17	2.793,95	2.704,61	2.868,43	TURUN	(7,47)
Jan 2022 (II)	91,65%	14.153,41	11.142,63	2.471,25	2.640,54	2.820,13	2.908,64	3.014,68	3.108,54	3.160,16	3.304,81	3.247,92	3.233,38	3.156,85	3.051,78	2.953,19	3.135,65	NAIK	9,32
Selisih	-	1.327,00	443,93	209,73	225,22	241,40	248,98	257,82	266,45	271,24	281,83	276,27	274,85	267,68	257,83	248,58	267,22		

*exl. TBS/Rekap Indeks K, Harga CPO, Kernel, TBS Tahun 2022*

**Keterangan:** Harga CPO, Inti Sawit, Indeks K serta harga TBS kelapa sawit umur 3 s.d 25 tahun dihitung dan ditetapkan oleh Tim Penetapan Harga Pembelian TBS Kelapa Sawit Produksi Pekebun Kalimantan Barat, berdasarkan Peraturan Menteri Pertanian Nomor 01/PERMENTAN/KB.120/1/2018, tanggal 02 Januari 2018, Peraturan Gubernur Kalimantan Barat Nomor 63 Tahun 2018, tanggal 10 Oktober 2018, Surat Keputusan Gubernur Kalimantan Barat Nomor 442/DISBUN 2018, tanggal 7 Agustus 2018, Surat Keputusan Gubernur Kalimantan Barat Nomor 800/DISBUNNAK/2021, tanggal 13 Juli 2021.