



PEMERINTAH PROVINSI KALIMANTAN BARAT DINAS PERKEBUNAN DAN PETERNAKAN

Jalan M. Hambal No. 3 Telepon / Fax. (0561) 766038
PONTIANAK

Kode Pos 78121

BERITA ACARA RAPAT PENETAPAN INDEKS "K" DAN HARGA TBS KELAPA SAWIT PRODUKSI PEKEBUN KALIMANTAN BARAT PERIODE II BULAN FEBRUARI 2022

Berdasarkan hasil Rapat Tim Penetapan Harga TBS Kelapa Sawit Produksi Pekebun Kalimantan Barat Periode II bulan Februari 2022, pada hari Jumat tanggal 25 Februari 2022 bertempat di Ruang Rapat Dinas Perkebunan Provinsi Kalimantan Barat, yang diikuti unsur Pemda Provinsi, Pemda Kabupaten, Perusahaan Kelapa Sawit (PKS) dan utusan kelembagaan pekebun maka disepakati dan ditetapkan sebagai berikut:

- Harga CPO = Rp 14.471,31 (tidak termasuk PPN)
Harga Kernel = Rp 12.494,45 (tidak termasuk PPN)
- Faktor Indeks "K" = 92,19%

Maka diperoleh patokan harga TBS Kelapa Sawit produksi pekebun Kalimantan Barat pada keadaan tanaman umur 3 tahun sampai 9 tahun, 10 s.d 20 tahun dan 21 tahun sampai 25 tahun, sebagai berikut :

Rumus Harga TBS (HTBS) = $K ((H \text{ CPO} \times R \text{ CPO}(\text{tab}) + H \text{ IS} \times R \text{ IS}(\text{tab}))$

Harga Umur tan. 3 tahun	=	92,19% {(15,91% x Rp 14.471,31)+(3,99% x Rp 12.494,45)}	= Rp. 2.582,16
Harga Umur tan. 4 tahun	=	92,19% {(17,16% x Rp 14.471,31)+(4,06% x Rp 12.494,45)}	= Rp. 2.756,99
Harga Umur tan. 5 tahun	=	92,19% {(18,45% x Rp 14.471,31)+(4,18% x Rp 12.494,45)}	= Rp. 2.942,91
Harga Umur tan. 6 tahun	=	92,19% {(19,03% x Rp 14.471,31)+(4,31% x Rp 12.494,45)}	= Rp. 3.035,26
Harga Umur tan. 7 tahun	=	92,19% {(19,69% x Rp 14.471,31)+(4,51% x Rp 12.494,45)}	= Rp. 3.146,35
Harga Umur tan. 8 tahun	=	92,19% {(20,39% x Rp 14.471,31)+(4,54% x Rp 12.494,45)}	= Rp. 3.243,20
Harga Umur tan. 9 tahun	=	92,19% {(20,78% x Rp 14.471,31)+(4,55% x Rp 12.494,45)}	= Rp. 3.296,38
Harga Umur tan. 10s/d 20 th.	=	92,19% {(21,47% x Rp 14.471,31)+(5,09% x Rp 12.494,45)}	= Rp. 3.450,63
Harga Umur tan. 21 tahun	=	92,19% {(21,00% x Rp 14.471,31)+(5,13% x Rp 12.494,45)}	= Rp. 3.392,54
Harga Umur tan. 22 tahun	=	92,19% {(20,88% x Rp 14.471,31)+(5,14% x Rp 12.494,45)}	= Rp. 3.377,68
Harga Umur tan. 23 tahun	=	92,19% {(20,29% x Rp 14.471,31)+(5,14% x Rp 12.494,45)}	= Rp. 3.298,97
Harga Umur tan. 24 tahun	=	92,19% {(19,48% x Rp 14.471,31)+(5,14% x Rp 12.494,45)}	= Rp. 3.190,90
Harga Umur tan. 25 tahun	=	92,19% {(18,72% x Rp 14.471,31)+(5,14% x Rp 12.494,45)}	= Rp. 3.089,51




- Patokan harga tersebut diatas berlaku untuk Periode II bulan Februari 2022
- Hasil Kesepakatan Rapat :
 - PT. GKG, PT. FSK, PT. UAI, tidak diikutkan dalam perhitungan harga TBS, karena harga penjualan CPO perusahaan tersebut diatas 2,5% dari harga rata-rata Kalbar.
 - tidak diikutkan dalam perhitungan harga TBS untuk komponen CPO, karena harga CPO perusahaan tersebut 2,5% dibawah harga rata-rata Kalbar.
 - PT. BRU, PT. ASP, PT. SISM, PT. RWK, PT. RAP, tidak diikutkan dalam perhitungan harga TBS untuk komponen IS, karena harga IS perusahaan tersebut 2,5% diatas harga rata-rata Kalbar.
 - PTPN XIII, tidak diikutkan dalam perhitungan harga IS, karena harga inti sawit perusahaan tersebut 2,5% dibawah harga rata-rata inti sawit Kalbar.
 - Kontrak CPO yang terdampak kebijakan *Domestic Price Obligation* (DPO) dan *Domestic Market Obligation* (DMO) tidak dimasukkan dalam perhitungan Indeks K dan Harga TBS (Rp. 9.300,-)
- Penetapan harga TBS mulai periode II September 2018, menggunakan rendemen tabel berdasarkan Keputusan Gubernur Kalimantan Barat Nomor 442/DISBUN/2018, tanggal 7 Agustus 2018.

Demikian Berita Acara Rapat Penetapan Harga TBS Kelapa Sawit Produksi Pekebun Provinsi Kalimantan Barat Periode II bulan Februari 2022 dibuat untuk dipergunakan sebagaimana mestinya.



**TIM PENETAPAN HARGA TBS KELAPA SAWIT PRODUKSI PEKEBUN
PROVINSI KALIMANTAN BARAT**

PEMDA PROVINSI DAN KABUPATEN**PERUSAHAAN**

<u>Instansi dan Nama</u>	<u>Tanda Tangan</u>	<u>Instansi dan Nama</u>	<u>Tanda Tangan</u>
1. Biro Perekonomian Setda Kalbar <i>Dharmawan</i>	<i>[Signature]</i>	1. PTP Nusantara XIII	
2. Disbunnak Provinsi		2. PT. Kalimantan Sanggar Pusaka PT. Sinar Dinamika Kapuas PT. Bonti Permai Jayaraya	
3. Disperindag dan ESDM Provinsi		3. Gunajaya Karya Gemilang	
4. Bagian Perekonomian Pemda Kab. Sanggau		4. Bumi Raya Utama <i>Amran Han</i>	<i>[Signature]</i>
5. Disbun Kab. Landak		5. PT. Multi Prima Entakai	
6. Dis Pangan, Tan, dan Perkebunan Kab. Bengkayang		6. PT. Bintang Harapan Desa	
7. Dis Pertanian Ketahanan Pangan dan Perikanan Kab. Mempawah		7. PT. Mitra Inti Sejati Plantation	
8. Dis Perkebunan dan Peternakan Kab. Sanggau		8. PT. Harapan Sawit Lestari <i>[Signature]</i>	<i>[Signature]</i>
9. Distanbun Kab. Kayong Utara		9. PT. Polyplant Sejahtera <i>[Signature]</i>	<i>[Signature]</i>
10. Dis Pertanian dan Perkebunan Kab. Sintang		10. PT. Sedjahtera Indo Agro	
11. Dis Pertanian, Peternakan dan Perkebunan Kab. Ketapang		11. PT. Mitra Austral Sejahtera	
12. Dis Perkebunan dan Peternakan Kab. Kubu Raya		12. PT. Agrina Sawit Perdana	
13. Dis Pertanian dan Ketahanan Pangan Kab. Sambas		13. PT. Bumi Pratama Khatulistiwa	
14. Dis Pangan dan Perkebunan Kab. Melawi		14. PT. Tintin Boyok Sawit Makmur	<i>[Signature]</i>
15. Dis Pertanian dan Pangan Kab. Kapuas Hulu		15. PT. Permata Hijau Sarana	<i>[Signature]</i>

PEMDA PROVINSI DAN KAB.		Tanda Tangan	PERUSAHAAN		Tanda Tangan
16.	Dis Ketahanan Pangan, Pertanian dan Perikanan Kab. Sekadau		16.	PT. Agro Lestari Mandiri dan PT. Kencana Graha Permai <i>Handry</i>	
17.	Gabungan Pengusaha Perkebunan Indonesia (GPPI) Kalbar		17.	PT. Global Kalimantan Makmur <i>Supriyamban</i>	
18.	Gabungan Pengusaha Kelapa Sawit Indonesia (GAPKI) Kalbar <i>Supriyamban</i>		18.	PT. Sepanjang Intisurya Mulia	
19.	Asosiasi Petani Kelapa Sawit Indonesia (APKASINDO) Kalbar		19.	PT. Agro Pelindo Sakti	
			20.	PT. Agro Nusa Investama	
			21.	PT. Rana Wastu Kencana	

WAKIL KUD & WAKIL PETANI

Nama>Nama KUD		Tanda Tangan	PERUSAHAAN		Tanda Tangan
1.			22.	PT. Fajar Saudara Kesuma	
2.			23.	PT. Paramitra Internusa Pratama <i>Handry M</i>	
3.			24.	PT. Riau Agrotama Plantation <i>Bayu Fautsar</i>	
4.			25.	PT. Buana Tunas Sejahtera	
5.			26.	PT. Pama Agro Mas	
6.			27.	PT. Bukit Palembang	
7.			28.	PT. Usaha Agro Indonesia	
8.			29.	PT. Sumatera Makmur Lestari	

9.			30.	PT. Sintang Agro Mandiri	
10.			31.	PT. Kapuasindo Falm Industry	
11.			32.	PT. Sintang Raya	
12.			33.	PT. Fajar Saudara Lestari	
13.			34.	PT. Cipta Tumbuh Berbuah	
14.			35.	PT. Sumatera Jaya Agro Lestari	
15.			36.	PT. Grand Utama Mandiri	
16.			37.	PT. Bumi Tata Lestari	

a.n. Ketua Tim Penetapan Harga Tandan Buah Segar (TBS) Kelapa Sawit
 Produksi Pekebun Provinsi Kalimantan Barat,
 Kepala Bidang Penyuluhan, Pengolahan, Pemasaran dan
 Pembinaan Usaha,



Ir. Mita Prihatini

NIP. 49660906 199303 2 004

KELOMPOK KERJA
TIM PENETAPAN HARGA TBS KELAPA SAWIT PRODUKSI PEKEBUN KALIMANTAN BARAT
PERIODE II BULAN FEBRUARI 2022

I. HARGA CPO

No	Nama Perusahaan	Harga CPO Excl. PPn (Rp/Kg)	Volume Penjualan (Kg)	Jumlah Nilai Penjualan (Rp)
1	2	3	4	5
1	PTP. Nusantara XIII (Persero)	14.911,00	1.000.000	14.911.000.000
2	PT. Kalimantan Sanggar Pusaka	-	-	-
3	PT. Sinar Dinamika Kapuas	-	-	-
4	PT. Bonti Permai Jayaraya	-	-	-
5	PT. Gunajaya Karya Gemilang	-	-	-
6	PT. Bumi Raya Utama Group	14.646,00	2.000.000	29.292.000.000
7	PT. Multi Prima Entakai	14.420,00	4.000.000	57.680.000.000
8	PT. Bintang Harapan Desa	-	-	-
9	PT. MISP I dan II	14.487,00	2.000.000	28.974.000.000
10	PT. Harapan Sawit Lestari	14.523,00	2.000.000	29.046.000.000
11	PT. Polyplant Sejahtera	-	-	-
12	PT. Sime Indo Agro	-	-	-
13	PT. Mitra Austral Sejahtera	-	-	-
14	PT. Agrina Sawit Perdana	-	-	-
15	PT. Bumi Pratama Khatulistiwa	14.620,00	618.135	9.037.134.941
16	PT. Tintin Boyok Sawit Makmur	-	-	-
17	PT. Permata Hijau Sarana	14.420,00	4.000.000	57.680.000.000
18	PT. Agro Lestari Mandiri & PT. KGP	14.282,70	4.900.000	69.985.250.000
19	PT. Global Kalimantan Makmur	-	-	-
20	PT. Sepanjang Intisurya Mulia	14.815,00	2.200.000	32.593.000.000
21	PT. Agro Palindo Sakti	14.510,33	641.861	9.313.616.113
22	PT. Agro Nusa Investama	14.453,58	1.735.354	25.082.074.768
23	PT. Rana Wastu Kencana	14.915,00	1.000.000	14.915.000.000
24	PT. Fajar Saudara Kusuma	-	-	-
25	PT. Paramitra Internusa Pratama	14.700,00	2.430.000	35.721.000.000
26	PT. Riau Agrotama Plantation	-	-	-
27	PT. Buana Tunas Sejahtera	14.357,80	10.000.000	143.578.000.000
28	PT. Parna Agro Mas	-	-	-
29	PT. Bukit Palembang	-	-	-
30	PT. Usaha Agro Indonesia	-	-	-
31	PT. Sumater Makmur Lestari	-	-	-
32	PT. Sintang Agro Mandiri	14.420,00	4.000.000	57.680.000.000
33	PT. Kapuasindo Palembang Industry	-	-	-
34	PT. Sintang Raya	-	-	-
35	PT. Fajar Saudara Lestari	-	-	-
36	PT. Cipta Tumbuh Berbuah	-	-	-
37	PT. Sumatera Jaya Agro Lestari	14.410,91	1.500.000	21.616.363.636
38	PT. Grand Utama Mandiri	-	-	-
39	PT. Bumi Tata Lestari	-	-	-
	Jumlah		44.025.350	637.104.439.458
	Rata-Rata Harga CPO /Kg	Rp 14.471,31		

II. HARGA INTI SAWIT

No	Nama Perusahaan	Harga PK Excl. PPn (Rp/Kg)	Volume Penjualan (Kg)	Jumlah Nilai Penjualan (Rp)
1	2	3	4	5
1	PTP. Nusantara XIII (Persero)	-	-	-
2	PT. Kalimantan Sanggar Pusaka	-	-	-
3	PT. Sinar Dinamika Kapuas	-	-	-
4	PT. Bonti Permai Jayaraya	-	-	-
5	PT. Gunajaya Karya Gemilang	12.569,00	600.000	7.541.400.000
6	PT. Bumi Raya Utama Group	-	-	-
7	PT. Multi Prima Entakai	12.309,00	500.000	6.154.500.000
8	PT. Bintang Harapan Desa	12.500,00	500.000	6.250.000.000
9	PT. MISP I dan II	-	-	-
10	PT. Harapan Sawit Lestari	-	-	-
11	PT. Polyplant Sejahtera	-	-	-
12	PT. Sime Indo Agro	-	-	-
13	PT. Mitra Austral Sejahtera	-	-	-
14	PT. Agrina Sawit Perdana	-	-	-
15	PT. Bumi Pratama Khatulistiwa	12.639,81	119.726	1.513.314.022
16	PT. Tintin Boyok Sawit Makmur	12.642,27	800.000	10.113.818.182
17	PT. Permata Hijau Sarana	12.309,00	500.000	6.154.500.000
18	PT. Agro Lestari Mandiri & PT. KGP	12.375,48	775.000	9.591.000.000
19	PT. Global Kalimantan Makmur	-	-	-
20	PT. Sepanjang Intisurya Mulia	-	-	-
21	PT. Agro Palindo Sakti	12.551,64	212.196	2.663.407.440
22	PT. Agro Nusa Investama	12.444,51	322.023	4.007.418.274
23	PT. Rana Wastu Kencana	-	-	-
24	PT. Fajar Saudara Kusuma	12.488,18	100.000	1.248.818.100
25	PT. Paramitra Internusa Pratama	-	-	-
26	PT. Riau Agrotama Plantation	-	-	-
27	PT. Buana Tunas Sejahtera	-	-	-
28	PT. Parna Agro Mas	12.588,79	750.000	9.441.590.909
29	PT. Bukit Palembang	-	-	-
30	PT. Usaha Agro Indonesia	12.627,73	470.000	5.935.035.000
31	PT. Sumater Makmur Lestari	12.556,36	150.000	1.883.454.545
32	PT. Sintang Agro Mandiri	12.309,00	500.000	6.154.500.000
33	PT. Kapuasindo Palembang Industry	-	-	-
34	PT. Sintang Raya	-	-	-
35	PT. Fajar Saudara Lestari	-	-	-
36	PT. Cipta Tumbuh Berbuah	-	-	-
37	PT. Sumatera Jaya Agro Lestari	12.556,36	150.000	1.883.454.545
38	PT. Grand Utama Mandiri	12.653,64	250.000	3.163.410.000
39	PT. Bumi Tata Lestari	-	-	-
	Jumlah		6.698.945	83.699.621.017
	Rata-Rata Harga Inti Sawit /Kg	Rp 12.494,45		

III. HIMPUNAN INDEKS "K" =

92,19%

IV. HARGA TANDAN BUAH SEGAR (TBS)

No	Keadaan Umur Tanaman	Harga TBS Per Kilogram (Rp)
1	2	3
1	Umur tanaman 3 tahun	2.582,16
2	Umur tanaman 4 tahun	2.756,99
3	Umur tanaman 5 tahun	2.942,91
4	Umur tanaman 6 tahun	3.035,26
5	Umur tanaman 7 tahun	3.146,35
6	Umur tanaman 8 tahun	3.243,20
7	Umur tanaman 9 tahun	3.296,38
8	Umur tan. 10 s/d 20 tahun	3.450,63
9	Umur tan. 21 tahun	3.392,54
10	Umur tan. 22 tahun	3.377,68
11	Umur tan. 23 tahun	3.298,97
12	Umur tan. 24 tahun	3.190,90
13	Umur tan. 25 tahun	3.089,51

**REKAPITULASI INDEKS K, HARGA CPO, HARGA INTI SAWIT
DAN HARGA TBS DI KALIMANTAN BARAT TAHUN 2022**

Bulan	Indeks "K" (%)	Harga CPO (Rp/Kg)	Harga Inti Sawit (Rp/Kg)	Harga TBS/Kg Berdasarkan Umur Tanaman (Tahun)												Rata-rata Tahun 2022	Persentase Naik/Turun (%)		
				3	4	5	6	7	8	9	10-20	21	22	23	24				25
1	2	3	4	5	6	7	8	9	10	11	12	13	14	15	16	17	18	19	
Des 2021 (II)	92,40%	13.791,73	11.293,25	2.443,86	2.610,45	2.787,37	2.874,85	2.979,82	3.072,16	3.122,90	3.267,18	3.211,46	3.197,21	3.122,03	3.013,80	2.921,95	3.100,00	TURUN	(2,33)
Jan 2022 (I)	91,65%	12.826,41	10.698,71	2.261,52	2.415,33	2.578,74	2.659,66	2.756,86	2.842,09	2.888,92	3.022,98	2.971,65	2.958,52	2.889,17	2.793,95	2.704,61	2.868,43	TURUN	(7,47)
Jan 2022 (II)	91,65%	14.153,41	11.142,63	2.471,25	2.640,54	2.820,13	2.908,64	3.014,68	3.108,54	3.160,16	3.304,81	3.247,92	3.233,38	3.156,85	3.051,78	2.953,19	3.135,65	NAIK	9,32
Feb 2022 (I)	92,19%	14.517,17	11.718,46	2.560,34	2.735,20	2.920,81	3.012,48	3.122,41	3.219,34	3.272,61	3.423,30	3.364,72	3.349,74	3.270,77	3.162,37	3.060,65	3.248,16	NAIK	3,59
Feb 2022 (II)	92,19%	14.471,31	12.494,45	2.582,16	2.756,99	2.942,91	3.035,26	3.146,35	3.243,20	3.296,38	3.450,63	3.392,54	3.377,68	3.298,97	3.190,90	3.089,51	3.274,34	NAIK	0,81
Seluruh	-	(45,86)	775,99	21,82	21,79	22,10	22,79	23,94	23,86	23,76	27,34	27,82	27,94	28,19	28,54	28,86	26,18		

exl.TBS/Rekap Indeks K, Harga CPO, Kernel, TBS Tahun 2022

Keterangan: Harga CPO, Inti Sawit, Indeks K serta harga TBS kelapa sawit umur 3 s.d 25 tahun dihitung dan ditetapkan oleh Tim Penetapan Harga Pembelian TBS Kelapa Sawit Produksi Pekebun Kalimantan Barat, berdasarkan Peraturan Menteri Pertanian Nomor 01/PERMENTAN/KB.120/1/2018, tanggal 02 Januari 2018, Peraturan Gubernur Kalimantan Barat Nomor 63 Tahun 2018, tanggal 10 Oktober 2018, Surat Keputusan Gubernur Kalimantan Barat Nomor 442/DISBUN 2018, tanggal 7 Agustus 2018, Surat Keputusan Gubernur Kalimantan Barat Nomor 800/DISBUNNAK/2021, tanggal 13 Juli 2021.