



PEMERINTAH PROVINSI KALIMANTAN BARAT DINAS PERKEBUNAN DAN PETERNAKAN

Jalan M. Hambal No. 3 Telepon / Fax. (0561) 766038
PONTIANAK

Kode Pos 78121

BERITA ACARA RAPAT PENETAPAN INDEKS "K" DAN HARGA TBS KELAPA SAWIT PRODUKSI PEKEBUN KALIMANTAN BARAT PERIODE II BULAN MARET 2022

Berdasarkan hasil Rapat Tim Penetapan Harga TBS Kelapa Sawit Produksi Pekebun Kalimantan Barat Periode II bulan Maret 2022, pada hari Kamis tanggal 31 Maret 2022 bertempat di Ruang Rapat Dinas Perkebunan Provinsi Kalimantan Barat, yang diikuti unsur Pemda Provinsi, Pemda Kabupaten, Perusahaan Kelapa Sawit (PKS) dan utusan kelembagaan pekebun maka disepakati dan ditetapkan sebagai berikut:

- Harga CPO = Rp **17.049,44** (tidak termasuk PPN)
Harga Kernel = Rp **13.590,95** (tidak termasuk PPN)
- Faktor Indeks "K" = **92,86%**

Maka diperoleh patokan harga TBS Kelapa Sawit produksi pekebun Kalimantan Barat pada keadaan tanaman umur 3 tahun sampai 9 tahun, 10 s.d 20 tahun dan 21 tahun sampai 25 tahun, sebagai berikut :

Rumus Harga TBS (HTBS) = $K ((H \text{ CPO} \times R \text{ CPO}(\text{tab}) + H \text{ IS} \times R \text{ IS}(\text{tab}))$







Harga Umur tan. 3 tahun	=	92,86% {(15,91% x Rp	17.049,44)+(3,99% x Rp	13.590,95)}	= Rp.	3.022,45
Harga Umur tan. 4 tahun	=	92,86% {(17,16% x Rp	17.049,44)+(4,06% x Rp	13.590,95)}	= Rp.	3.229,18
Harga Umur tan. 5 tahun	=	92,86% {(18,45% x Rp	17.049,44)+(4,18% x Rp	13.590,95)}	= Rp.	3.448,56
Harga Umur tan. 6 tahun	=	92,86% {(19,03% x Rp	17.049,44)+(4,31% x Rp	13.590,95)}	= Rp.	3.556,80
Harga Umur tan. 7 tahun	=	92,86% {(19,69% x Rp	17.049,44)+(4,51% x Rp	13.590,95)}	= Rp.	3.686,53
Harga Umur tan. 8 tahun	=	92,86% {(20,39% x Rp	17.049,44)+(4,54% x Rp	13.590,95)}	= Rp.	3.801,14
Harga Umur tan. 9 tahun	=	92,86% {(20,78% x Rp	17.049,44)+(4,55% x Rp	13.590,95)}	= Rp.	3.864,15
Harga Umur tan. 10s/d 20 th.	=	92,86% {(21,47% x Rp	17.049,44)+(5,09% x Rp	13.590,95)}	= Rp.	4.041,54
Harga Umur tan. 21 tahun	=	92,86% {(21,00% x Rp	17.049,44)+(5,13% x Rp	13.590,95)}	= Rp.	3.972,18
Harga Umur tan. 22 tahun	=	92,86% {(20,88% x Rp	17.049,44)+(5,14% x Rp	13.590,95)}	= Rp.	3.954,44
Harga Umur tan. 23 tahun	=	92,86% {(20,29% x Rp	17.049,44)+(5,14% x Rp	13.590,95)}	= Rp.	3.861,03
Harga Umur tan. 24 tahun	=	92,86% {(19,48% x Rp	17.049,44)+(5,14% x Rp	13.590,95)}	= Rp.	3.732,79
Harga Umur tan. 25 tahun	=	92,86% {(18,72% x Rp	17.049,44)+(5,14% x Rp	13.590,95)}	= Rp.	3.612,47

- Patokan harga tersebut diatas berlaku untuk Periode II bulan Maret 2022
- Hasil Kesepakatan Rapat :
 - PTPN XIII, PT. TBSM, PT. RWK, PT. FSK, PT. UAI, PT. BTL, tidak diikutkan dalam perhitungan harga TBS, karena harga penjualan CPO perusahaan tersebut diatas 2,5% dari harga rata-rata Kalbar.
 - PT. POLIPLANT, PT. MAS, PT. BTS, tidak diikutkan dalam perhitungan harga TBS untuk komponen CPO, karena harga CPO perusahaan tersebut 2,5% dibawah harga rata-rata Kalbar.
 - PT. SISM, tidak diikutkan dalam perhitungan harga TBS untuk komponen IS, karena harga IS perusahaan tersebut 2,5% diatas harga rata-rata Kalbar.
 - PT. ALM & PT. KGP, PT. GKM, PT. PIP, tidak diikutkan dalam perhitungan harga IS, karena harga inti sawit perusahaan tersebut 2,5% dibawah harga rata-rata inti sawit Kalbar.
 - Kontrak CPO yang terdampak kebijakan *Domestic Price Obligation* (DPO) dan *Domestic Market Obligation* (DMO) tidak dimasukkan dalam perhitungan Harga TBS (Rp. 9.300,-)
- Penetapan harga TBS mulai periode II September 2018, menggunakan rendemen tabel berdasarkan Keputusan Gubernur Kalimantan Barat Nomor 442/DISBUN/2018, tanggal 7 Agustus 2018.

Demikian Berita Acara Rapat Penetapan Harga TBS Kelapa Sawit Produksi Pekebun Provinsi Kalimantan Barat Periode II bulan Maret 2022 dibuat untuk dipergunakan sebagaimana mestinya.



**TIM PENETAPAN HARGA TBS KELAPA SAWIT PRODUKSI PEKEBUN
PROVINSI KALIMANTAN BARAT**

PEMDA PROVINSI DAN KABUPATEN**PERUSAHAAN**

<u>PEMDA PROVINSI DAN KABUPATEN</u>		<u>PERUSAHAAN</u>	
<u>Instansi dan Nama</u>	<u>Tanda Tangan</u>	<u>Instansi dan Nama</u>	<u>Tanda Tangan</u>
1. Biro Perekonomian Setda Kalbar		1. PTP Nusantara XIII <i>Risenda Tegun BP</i>	
2. Disbunnak Provinsi		2. PT. Kalimantan Sanggar Pusaka PT. Sinar Dinamika Kapuas PT. Bonti Permai Jayaraya	
3. Disperindag dan ESDM Provinsi		3. Gunajaya Karya Gemilang	
4. Bagian Perekonomian Pemda Kab. Sanggau <i>W. LATTUNG</i>		4. Bumi Raya Utama	
5. Disbun Kab. Landak		5. PT. Multi Prima Entakai	
6. Dis Pangan, Tan, dan Perkebunan Kab. Bengkayang		6. PT. Bintang Harapan Desa <i>P. Lubis</i>	
7. Dis Pertanian Ketahanan Pangan dan Perikanan Kab. Mempawah		7. PT. Mitra Inti Sejati Plantation	
8. Dis Perkebunan dan Peternakan Kab. Sanggau		8. PT. Harapan Sawit Lestari	
9. Distanbun Kab. Kayong Utara		9. PT. Polyplant Sejahtera	
10. Dis Pertanian dan Perkebunan Kab. Sintang		10. PT. Sedjahtera Indo Agro	
11. Dis Pertanian, Peternakan dan Perkebunan Kab. Ketapang		11. PT. Mitra Austral Sejahtera	
12. Dis Perkebunan dan Peternakan Kab. Kubu Raya <i>Yelly. L.R.</i>		12. PT. Agrina Sawit Perdana	
13. Dis Pertanian dan Ketahanan Pangan Kab. Sambas		13. PT. Bumi Pratama Khatulistiwa <i>Suryanto Bauhang</i>	
14. Dis Pangan dan Perkebunan Kab. Melawi		14. PT. Tintin Boyok Sawit Makmur	
15. Dis Pertanian dan Pangan Kab. Kapuas Hulu		15. PT. Permata Hijau Sarana	

<u>PEMDA PROVINSI DAN KAB.</u>		Tanda Tangan	<u>PERUSAHAAN</u>		Tanda Tangan
16.	Dis Ketahanan Pangan, Pertanian dan Perikanan Kab. Sekadau		16.	PT. Agro Lestari Mandiri dan PT. Kencana Graha Permai	
17.	Gabungan Pengusaha Perkebunan Indonesia (GPPI) Kalbar		17.	PT. Global Kalimantan Makmur	
18.	Gabungan Pengusaha Kelapa Sawit Indonesia (GAPKI) Kalbar P. Lubis Lupil		18.	PT. Sepanjang Intisurya Mulia	
19.	Asosiasi Petani Kelapa Sawit Indonesia (APKASINDO) Kalbar		19.	PT. Agro Pelindo Sakti	
			20.	PT. Agro Nusa Investama	
			21.	PT. Rana Wastu Kencana	

WAKIL KUD & WAKIL PETANI

<u>Nama>Nama KUD</u>		Tanda Tangan	<u>PERUSAHAAN</u>		Tanda Tangan
1.	 SANDI Y		22.	PT. Fajar Saudara Kesuma	
2.			23.	PT. Paramitra Internusa Pratama	
3.			24.	PT. Riau Agrotama Plantation	
4.			25.	PT. Buana Tunas Sejahtera	
5.			26.	PT. Pama Agro Mas	
6.			27.	PT. Bukit Palembang	
7.			28.	PT. Usaha Agro Indonesia	
8.			29.	PT. Sumatera Makmur Lestari	

9.			30.	PT. Sintang Agro Mandiri	
10.			31.	PT. Kapuasindo Falm Industry	
11.			32.	PT. Sintang Raya Wawan purwanti	Amesal
12.			33.	PT. Fajar Saudara Lestari	
13.			34.	PT. Cipta Tumbuh Berbuah	
14.			35.	PT. Sumatera Jaya Agro Lestari	
15.			36.	PT. Grand Utama Mandiri	
16.			37.	PT. Bumi Tata Lestari	

a.n. Ketua Tim Penetapan Harga Tandan Buah Segar (TBS) Kelapa Sawit
 Produksi Pekebun Provinsi Kalimantan Barat,
 Kepala Bidang Penyuluhan, Pengolahan, Pemasaran dan
 Pembinaan Usaha,


 Ir. Mia Prihatini
 NIP. 196609061993032004



KELOMPOK KERJA
TIM PENETAPAN HARGA TBS KELAPA SAWIT PRODUKSI PEKEBUN KALIMANTAN BARAT
PERIODE II BULAN MARET 2022

I. HARGA CPO

No	Nama Perusahaan	Harga CPO Excl. PPn (Rp/Kg)	Volume Penjualan (Kg)	Jumlah Nilai Penjualan (Rp)
1	2	3	4	5
1	PTP. Nusantara XIII (Persero)	-	-	-
2	PT. Kalimantan Sanggar Pusaka	-	-	-
3	PT. Sinar Dinamika Kapuas	17.150,00	2.000.000	34.300.000.000
4	PT. Bonti Permai Jayaraya	-	-	-
5	PT. Gunajaya Karya Gemilang	-	-	-
6	PT. Bumi Raya Utama Group	17.377,50	4.000.000	69.510.000.000
7	PT. Multi Prima Entakai	16.689,00	4.000.000	66.756.000.000
8	PT. Bintang Harapan Desa	17.000,00	2.000.000	34.000.000.000
9	PT. MISP I dan II	-	-	-
10	PT. Harapan Sawit Lestari	16.842,50	4.000.000	67.370.000.000
11	PT. Polyplant Sejahtera	-	-	-
12	PT. Sime Indo Agro	-	-	-
13	PT. Mitra Austral Sejahtera	-	-	-
14	PT. Agrina Sawit Perdana	-	-	-
15	PT. Bumi Pratama Khatulistiwa	17.206,60	846.681	14.568.504.848
16	PT. Tintin Boyok Sawit Makmur	-	-	-
17	PT. Permata Hijau Sarana	16.689,00	4.000.000	66.756.000.000
18	PT. Agro Lestari Mandiri & PT. KGP	17.390,00	2.100.000	36.519.000.000
19	PT. Global Kalimantan Makmur	-	-	-
20	PT. Sepanjang Intisurya Mulia	17.276,36	4.700.000	81.198.900.000
21	PT. Agro Palindo Sakti	17.152,44	690.329	11.840.827.132
22	PT. Agro Nusa Investama	17.039,69	1.299.790	22.148.023.613
23	PT. Rana Wastu Kencana	-	-	-
24	PT. Fajar Saudara Kusuma	-	-	-
25	PT. Paramitra Internusa Pratama	17.192,00	2.325.000	39.971.400.000
26	PT. Riau Agrotama Plantation	-	-	-
27	PT. Buana Tunas Sejahtera	-	-	-
28	PT. Parna Agro Mas	-	-	-
29	PT. Bukit Palem	17.475,00	2.000.000	34.950.000.000
30	PT. Usaha Agro Indonesia	-	-	-
31	PT. Sumatera Makmur Lestari	17.350,91	1.125.000	19.519.772.727
32	PT. Sintang Agro Mandiri	16.689,00	4.000.000	66.756.000.000
33	PT. Kapuasindo Palem Industry	-	-	-
34	PT. Sintang Raya	-	-	-
35	PT. Fajar Saudara Lestari	-	-	-
36	PT. Cipta Tumbuh Berbuah	-	-	-
37	PT. Sumatera Jaya Agro Lestari	17.150,91	2.400.000	41.162.181.818
38	PT. Grand Utama Mandiri	-	-	-
39	PT. Bumi Tata Lestari	-	-	-
	Jumlah		41.486.800	707.326.610.138
	Rata-Rata Harga CPO /Kg	Rp 17.049,44		

II. HARGA INTI SAWIT

No	Nama Perusahaan	Harga PK Excl. PPn (Rp/Kg)	Volume Penjualan (Kg)	Jumlah Nilai Penjualan (Rp)
1	2	3	4	5
1	PTP. Nusantara XIII (Persero)	-	-	-
2	PT. Kalimantan Sanggar Pusaka	-	-	-
3	PT. Sinar Dinamika Kapuas	13.400,00	500.000	6.700.000.000
4	PT. Bonti Permai Jayaraya	13.400,00	500.000	6.700.000.000
5	PT. Gunajaya Karya Gemilang	13.606,82	850.000	11.565.800.000
6	PT. Bumi Raya Utama Group	13.740,00	200.000	2.748.000.000
7	PT. Multi Prima Entakai	13.266,00	500.000	6.633.000.000
8	PT. Bintang Harapan Desa	13.400,00	500.000	6.700.000.000
9	PT. MISP I dan II	-	-	-
10	PT. Harapan Sawit Lestari	-	-	-
11	PT. Polyplant Sejahtera	-	-	-
12	PT. Sedjahtera Indo Agro	13.751,00	300.000	4.125.300.000
13	PT. Mitra Austral Sejahtera	-	-	-
14	PT. Agrina Sawit Perdana	13.850,00	200.000	2.770.000.000
15	PT. Bumi Pratama Khatulistiwa	13.694,06	168.800	2.311.557.083
16	PT. Tintin Boyok Sawit Makmur	13.665,57	800.000	10.932.454.545
17	PT. Permata Hijau Sarana	13.266,00	500.000	6.633.000.000
18	PT. Agro Lestari Mandiri & PT. KGP	-	-	-
19	PT. Global Kalimantan Makmur	-	-	-
20	PT. Sepanjang Intisurya Mulia	-	-	-
21	PT. Agro Palindo Sakti	13.474,82	184.232	2.482.492.161
22	PT. Agro Nusa Investama	13.449,12	277.295	3.729.372.483
23	PT. Rana Wastu Kencana	13.850,00	200.000	2.770.000.000
24	PT. Fajar Saudara Kusuma	13.545,45	100.000	1.354.545.000
25	PT. Paramitra Internusa Pratama	-	-	-
26	PT. Riau Agrotama Plantation	-	-	-
27	PT. Buana Tunas Sejahtera	-	-	-
28	PT. Parna Agro Mas	13.921,82	500.000	6.960.909.091
29	PT. Bukit Palembang	13.491,00	300.000	4.047.300.000
30	PT. Usaha Agro Indonesia	13.767,11	370.000	5.093.830.000
31	PT. Sumatera Makmur Lestari	13.904,55	600.000	8.342.727.273
32	PT. Sintang Agro Mandiri	13.266,00	500.000	6.633.000.000
33	PT. Kapuasindo Palembang Industry	-	-	-
34	PT. Sintang Raya	-	-	-
35	PT. Fajar Saudara Lestari	-	-	-
36	PT. Cipta Tumbuh Berbuah	13.790,00	500.000	6.895.000.000
37	PT. Sumatera Jaya Agro Lestari	-	-	-
38	PT. Grand Utama Mandiri	13.680,91	300.000	4.104.272.727
39	PT. Bumi Tata Lestari	13.850,00	200.000	2.770.000.000
	Jumlah		9.050.327	123.002.560.363
	Rata-Rata Harga Inti Sawit /Kg	Rp 13.590,95		

III. HIMPUNAN INDEKS "K" =

92,86%

IV. HARGA TANDAN BUAH SEGAR (TBS)

No	Keadaan Umur Tanaman	Harga TBS Per Kilogram (Rp)
1	2	3
1	Umur tanaman 3 tahun	3.022,45
2	Umur tanaman 4 tahun	3.229,18
3	Umur tanaman 5 tahun	3.448,56
4	Umur tanaman 6 tahun	3.556,80
5	Umur tanaman 7 tahun	3.686,53
6	Umur tanaman 8 tahun	3.801,14
7	Umur tanaman 9 tahun	3.864,15
8	Umur tan. 10 s/d 20 tahun	4.041,54
9	Umur tan. 21 tahun	3.972,18
10	Umur tan. 22 tahun	3.954,44
11	Umur tan. 23 tahun	3.861,03
12	Umur tan. 24 tahun	3.732,79
13	Umur tan. 25 tahun	3.612,47

**REKAPITULASI INDEKS K, HARGA CPO, HARGA INTI SAWIT
DAN HARGA TBS DI KALIMANTAN BARAT TAHUN 2022**

Bulan	Indeks "K" (%)	Harga CPO (Rp/Kg)	Harga Inti Sawit (Rp/Kg)	Harga TBS/Kg Berdasarkan Umur Tanaman (Tahun)												Rata-rata Tahun 2022	Persentase Naik/Turun (%)		
				3	4	5	6	7	8	9	10-20	21	22	23	24				25
Des 2021 (II)	92,40%	13.791,73	11.293,25	2.443,86	2.610,45	2.787,37	2.874,85	2.979,82	3.072,16	3.122,90	3.267,18	3.211,46	3.197,21	3.122,03	3.013,80	2.921,95	3.100,00	TURUN	(2,33)
Jan 2022 (I)	91,65%	12.826,41	10.698,71	2.261,52	2.415,33	2.578,74	2.659,66	2.756,86	2.842,09	2.888,92	3.022,98	2.971,65	2.958,52	2.889,17	2.793,95	2.704,61	2.868,43	TURUN	(7,47)
Jan 2022 (II)	91,65%	14.153,41	11.142,63	2.471,25	2.640,54	2.820,13	2.908,64	3.014,68	3.108,54	3.160,16	3.304,81	3.247,92	3.233,38	3.156,85	3.051,78	2.953,19	3.135,65	NAIK	9,32
Feb 2022 (I)	92,19%	14.517,17	11.718,46	2.560,34	2.735,20	2.920,81	3.012,48	3.122,41	3.219,34	3.272,61	3.423,30	3.364,72	3.349,74	3.270,77	3.162,37	3.060,65	3.248,16	NAIK	3,59
Feb 2022 (II)	92,19%	14.471,31	12.494,45	2.582,16	2.756,99	2.942,91	3.035,26	3.146,35	3.243,20	3.296,38	3.450,63	3.392,54	3.377,68	3.298,97	3.190,90	3.089,51	3.274,34	NAIK	0,81
Mar 2022 (I)	92,86%	15.534,25	12.727,14	2.766,59	2.955,18	3.155,44	3.254,47	3.373,31	3.477,83	3.535,27	3.698,63	3.635,56	3.619,43	3.534,32	3.417,48	3.307,85	3.509,46	NAIK	7,18
Mar 2022 (II)	92,86%	17.049,44	13.590,95	3.022,45	3.229,18	3.448,56	3.556,80	3.686,53	3.801,14	3.864,15	4.041,54	3.972,18	3.954,44	3.861,03	3.732,79	3.612,47	3.834,72	NAIK	9,27
Selisih	-	1.515,19	863,81	255,86	274,01	293,12	302,33	313,22	323,31	328,87	342,91	336,62	335,01	326,71	315,31	304,62	325,26		

exl. TBS/Rekap Indeks K, Harga CPO, Kernel, TBS Tahun 2022

Keterangan: Harga CPO, Inti Sawit, Indeks K serta harga TBS kelapa sawit umur 3 s.d 25 tahun dihitung dan ditetapkan oleh Tim Penetapan Harga Pembelian TBS Kelapa Sawit Produksi Pekebun Kalimantan Barat, berdasarkan Peraturan Menteri Pertanian Nomor 01/PERMENTAN/KB.120/1/2018, tanggal 02 Januari 2018, Peraturan Gubernur Kalimantan Barat Nomor 63 Tahun 2018, tanggal 10 Oktober 2018, Surat Keputusan Gubernur Kalimantan Barat Nomor 442/DISBUN 2018, tanggal 7 Agustus 2018, Surat Keputusan Gubernur Kalimantan Barat Nomor 800/DISBUNNAK/2021, tanggal 13 Juli 2021.