



PEMERINTAH PROVINSI KALIMANTAN BARAT
DINAS PERKEBUNAN DAN PETERNAKAN

Jalan M. Hambal No. 3 Telepon / Fax. (0561) 766038
E-mail disbunnak@kalbarprov.go.id, Website <https://disbunnak.kalbarprov.go.id>

PONTIANAK

Kode Pos 78121

**BERITA ACARA RAPAT PENETAPAN INDEKS "K" DAN HARGA TBS KELAPA SAWIT
PRODUKSI PEKEBUN KALIMANTAN BARAT PERIODE I BULAN APRIL 2022**

Berdasarkan hasil Rapat Tim Penetapan Harga TBS Kelapa Sawit Produksi Pekebun Kalimantan Barat Periode I bulan April 2022, pada hari Kamis tanggal 14 April 2022 bertempat di Ruang Rapat Dinas Perkebunan dan Peternakan Provinsi Kalimantan Barat, yang diikuti unsur Pemda Provinsi, Pemda Kabupaten, Perusahaan Kelapa Sawit (PKS) dan utusan kelembagaan pekebun maka disepakati dan ditetapkan sebagai berikut:

1. Harga CPO = Rp **15.621,70** (tidak termasuk PPN)
Harga Kernel = Rp **13.409,06** (tidak termasuk PPN)
2. Faktor Indeks "K" = **93,66%**

Maka diperoleh patokan harga TBS Kelapa Sawit produksi pekebun Kalimantan Barat pada keadaan tanaman umur 3 tahun sampai 9 tahun, 10 s.d 20 tahun dan 21 tahun sampai 25 tahun, sebagai berikut :

Rumus Harga TBS (HTBS) = $K ((H \text{ CPO} \times R \text{ CPO}(\text{tab}) + H \text{ IS} \times R \text{ IS}(\text{tab}))$












Harga Umur tan. 3 tahun	=	93,66%	{ (15,91% x Rp 15.621,70)+(3,99% x Rp 13.409,06)}	= Rp. 2.828,94
Harga Umur tan. 4 tahun	=	93,66%	{ (17,16% x Rp 15.621,70)+(4,06% x Rp 13.409,06)}	= Rp. 3.020,62
Harga Umur tan. 5 tahun	=	93,66%	{ (18,45% x Rp 15.621,70)+(4,18% x Rp 13.409,06)}	= Rp. 3.224,44
Harga Umur tan. 6 tahun	=	93,66%	{ (19,03% x Rp 15.621,70)+(4,31% x Rp 13.409,06)}	= Rp. 3.325,62
Harga Umur tan. 7 tahun	=	93,66%	{ (19,69% x Rp 15.621,70)+(4,51% x Rp 13.409,06)}	= Rp. 3.447,31
Harga Umur tan. 8 tahun	=	93,66%	{ (20,39% x Rp 15.621,70)+(4,54% x Rp 13.409,06)}	= Rp. 3.553,49
Harga Umur tan. 9 tahun	=	93,66%	{ (20,78% x Rp 15.621,70)+(4,55% x Rp 13.409,06)}	= Rp. 3.611,81
Harga Umur tan. 10s/d 20 th.	=	93,66%	{ (21,47% x Rp 15.621,70)+(5,09% x Rp 13.409,06)}	= Rp. 3.780,59
Harga Umur tan. 21 tahun	=	93,66%	{ (21,00% x Rp 15.621,70)+(5,13% x Rp 13.409,06)}	= Rp. 3.716,84
Harga Umur tan. 22 tahun	=	93,66%	{ (20,88% x Rp 15.621,70)+(5,14% x Rp 13.409,06)}	= Rp. 3.700,54
Harga Umur tan. 23 tahun	=	93,66%	{ (20,29% x Rp 15.621,70)+(5,14% x Rp 13.409,06)}	= Rp. 3.614,22
Harga Umur tan. 24 tahun	=	93,66%	{ (19,48% x Rp 15.621,70)+(5,14% x Rp 13.409,06)}	= Rp. 3.495,70
Harga Umur tan. 25 tahun	=	93,66%	{ (18,72% x Rp 15.621,70)+(5,14% x Rp 13.409,06)}	= Rp. 3.384,51





3. Patokan harga tersebut diatas berlaku untuk Periode I bulan April 2022
4. Hasil Kesepakatan Rapat :
 - a. PT. POLIPLANT, PT. ANI, tidak diikutkan dalam perhitungan indeks K, karena 2,5% diatas rata-rata indeks K Kalbar.
 - b. PTPN XIII, PT. SDK, PT. BPJ, PT. MISP, PT. FSK, PT. UAI, PT. SJAL, tidak diikutkan dalam perhitungan indeks K, karena 2,5% dibawah rata-rata indeks K Kalbar.
 - c. PT. GKM, PT. RWK, tidak diikutkan dalam perhitungan harga TBS, karena harga penjualan CPO perusahaan tersebut diatas 2,5% dari harga rata-rata Kalbar.
 - d. PT. BTS, tidak diikutkan dalam perhitungan harga TBS untuk komponen CPO, karena harga CPO perusahaan tersebut 2,5% dibawah harga rata-rata Kalbar.
 - e. PT. BRU, PT. SIA, PT. MAS, PT. ASP, PT. BPK, PT. TBSM, PT. SISM, PT. APS, PT. ANI, PT. RWK, PT. RAP, PT. PAM, PT. SR, PT. BTL, tidak diikutkan dalam perhitungan harga TBS untuk komponen IS, karena harga IS perusahaan tersebut 2,5% diatas harga rata-rata Kalbar.
 - f. PTPN XIII, tidak diikutkan dalam perhitungan harga IS, karena harga inti sawit perusahaan tersebut 2,5% dibawah harga rata-rata inti sawit Kalbar.
 - g. Untuk perhitungan Periode II April 2022, kontrak menyesuaikan dengan regulasi perpajakan yaitu PPN sebesar 11%.
 - h. Agar Pemerintah Kab./Kota melalui instansi terkait menertibkan jual beli Tandan Buah Segar (TBS) di timbangan tanpa pabrik.
 - i. Agar Pemerintah Kabupaten/Kota melalui instansi terkait menertibkan jual beli Tandan Buah Segar (TBS) melalui badan usaha/CV.
 - j. Untuk perhitungan indeks K Cargil Group, komponen inti sawit menggunakan harga rata-rata tertimbang Kalbar pada periode sebelumnya ditambah ppn.
5. Penetapan harga TBS mulai periode II September 2018, menggunakan rendemen tabel berdasarkan Keputusan Gubernur Kalimantan Barat Nomor 442/DISBUN/2018, tanggal 7 Agustus 2018.

Demikian Berita Acara Rapat Penetapan Harga TBS Kelapa Sawit Produksi Pekebun Provinsi Kalimantan Barat Periode I bulan April 2022 dibuat untuk dipergunakan sebagaimana mestinya.





**TIM PENETAPAN HARGA TBS KELAPA SAWIT PRODUKSI PEKEBUN
PROVINSI KALIMANTAN BARAT**

PEMDA PROVINSI DAN KABUPATEN**PERUSAHAAN**

<u>Instansi dan Nama</u>	<u>Tanda Tangan</u>	<u>Instansi dan Nama</u>	<u>Tanda Tangan</u>
1. Biro Perekonomian Setda Kalbar <i>Dharmawan</i>		1. PTP Nusantara XIII <i>Rosenda Teguh BP</i>	
2. Disbunnak Provinsi		2. PT. Kalimantan Sanggar Pusaka PT. Sinar Dinamika Kapuas PT. Bonti Permai Jayaraya	
3. Disperindag dan ESDM Provinsi		3. Gunajaya Karya Gemilang <i>Mubadri</i>	
4. Bagian Perekonomian Pemda Kab. Sanggau		4. Bumi Raya Utama	
5. Disbun Kab. Landak		5. PT. Multi Prima Entakai <i>Gunawan</i>	
6. Dis Pangan, Tan, dan Perkebunan Kab. Bengkayang		6. PT. Bintang Harapan Desa <i>P. Lubis</i>	
7. Dis Pertanian Ketahanan Pangan dan Perikanan Kab. Mempawah		7. PT. Mitra Inti Sejati Plantation <i>Zenas</i>	
8. Dis Perkebunan dan Peternakan Kab. Sanggau		8. PT. Harapan Sawit Lestari <i>STP - S</i>	
9. Distanbun Kab. Kayong Utara		9. PT. Polyplant Sejahtera <i>STP - S</i>	
10. Dis Pertanian dan Perkebunan Kab. Sintang		10. PT. Sedjahtera Indo Agro	
11. Dis Pertanian, Peternakan dan Perkebunan Kab. Ketapang		11. PT. Mitra Austral Sejahtera	
12. Dis Perkebunan dan Peternakan Kab. Kubu Raya <i>Yelly LK</i>		12. PT. Agrina Sawit Perdana	
13. Dis Pertanian dan Ketahanan Pangan Kab. Sambas		13. PT. Bumi Pratama Khatulistiwa <i>Bambang S</i>	
14. Dis Pangan dan Perkebunan Kab. Melawi		14. PT. Tintin Boyok Sawit Makmur <i>Budianto Donny</i>	
15. Dis Pertanian dan Pangan Kab. Kapuas Hulu		15. PT. Permata Hijau Sarana <i>Gunawan</i>	

PEMDA PROVINSI DAN KAB.		Tanda Tangan	PERUSAHAAN		Tanda Tangan
16.	Dis Ketahanan Pangan, Pertanian dan Perikanan Kab. Sekadau Paulus Rumus		16.	PT. Agro Lestari Mandiri dan PT. Kencana Graha Permai	
17.	Gabungan Pengusaha Perkebunan Indonesia (GPPI) Kalbar		17.	PT. Global Kalimantan Makmur Supriyanto	
18.	Gabungan Pengusaha Kelapa Sawit Indonesia (GAPKI) Kalbar P. Lubis / Udil		18.	PT. Sepanjang Intisurya Mulia	
19.	Asosiasi Petani Kelapa Sawit Indonesia (APKASINDO) Kalbar		19.	PT. Agro Pelindo Sakti	
			20.	PT. Agro Nusa Investama	
			21.	PT. Rana Wastu Kencana	

WAKIL KUD & WAKIL PETANI

Nama>Nama KUD		Tanda Tangan	PERUSAHAAN		Tanda Tangan
1.	ALIKODENUS. APKASINDO P		22.	PT. Fajar Saudara Kesuma	
2.	KOP EMUWOPKI SAJING		23.	PT. Paramitra Internusa Pratama	
3.			24.	PT. Riau Agrotama Plantation Baya Kautsar	
4.			25.	PT. Buana Tunas Sejahtera	
5.			26.	PT. Parna Agro Mas Dnyang Peny.L	
6.			27.	PT. Bukit Palembang	
7.			28.	PT. Usaha Agro Indonesia	
8.			29.	PT. Sumatera Makmur Lestari	

9.			30.	PT. Sintang Agro Mandiri <i>Gunawan</i>	<i>[Signature]</i>
10.			31.	PT. Kapuasindo Falm Industry	
11.			32.	PT. Sintang Raya <i>Rachmalika Bobihu</i>	<i>[Signature]</i>
12.			33.	PT. Fajar Saudara Lestari	
13.			34.	PT. Cipta Tumbuh Berbuah	
14.			35.	PT. Sumatera Jaya Agro Lestari	
15.			36.	PT. Grand Utama Mandiri <i>HARJANTO</i>	<i>[Signature]</i>
16.			37.	PT. Bumi Tata Lestari	

a.n. Ketua Tim Penetapan Harga Tandan Buah Segar (TBS) Kelapa Sawit
 Produksi Pekebun Provinsi Kalimantan Barat,
 Dit. Kelapa Bidang Penyuluhan, Pengolahan, Pemasaran dan
 Pembinaan Usaha,



Erita Fitriani, SP., M.Si

NIP. 19701211 199803 2 004

**KELOMPOK KERJA
TIM PENETAPAN HARGA TBS KELAPA SAWIT PRODUKSI PEKEBUN KALIMANTAN BARAT
PERIODE I BULAN APRIL 2022**

I. HARGA CPO

No	Nama Perusahaan	Harga CPO Excl. PPn (Rp/Kg)	Volume Penjualan (Kg)	Jumlah Nilai Penjualan (Rp)
1	2	3	4	5
1	PTP. Nusantara XIII (Persero)	15.774,00	3.000.000	47.322.000.000
2	PT. Kalimantan Sanggar Pusaka	-	-	-
3	PT. Sinar Dinamika Kapuas	15.490,00	2.000.000	30.980.000.000
4	PT. Bonti Permai Jayaraya	15.470,00	2.000.000	30.940.000.000
5	PT. Gunajaya Karya Gemilang	15.564,20	5.000.000	77.821.000.000
6	PT. Bumi Raya Utama Group	-	-	-
7	PT. Multi Prima Entakai	-	-	-
8	PT. Bintang Harapan Desa	15.400,00	2.000.000	30.800.000.000
9	PT. MISP I dan II	15.364,00	2.500.000	38.410.000.000
10	PT. Harapan Sawit Lestari	15.687,85	7.300.000	114.521.300.000
11	PT. Polyplant Sejahtera	15.860,88	8.500.000	134.817.500.000
12	PT. Sedjahtera Indo Agro	-	-	-
13	PT. Mitra Austral Sejahtera	-	-	-
14	PT. Agrina Sawit Perdana	15.470,00	3.200.000	49.504.000.000
15	PT. Bumi Pratama Khatulistiwa	15.607,41	987.549	15.413.082.642
16	PT. Tintin Boyok Sawit Makmur	15.552,00	3.000.000	46.656.000.000
17	PT. Permata Hijau Sarana	-	-	-
18	PT. Agro Lestari Mandiri & PT. KGP	15.302,28	5.345.000	81.790.700.000
19	PT. Global Kalimantan Makmur	-	-	-
20	PT. Sepanjang Intisurya Mulia	15.915,00	3.000.000	47.745.000.000
21	PT. Agro Palindo Sakti	15.476,84	1.129.376	17.479.168.659
22	PT. Agro Nusa Investama	15.466,88	2.122.966	32.835.667.247
23	PT. Rana Wastu Kencana	-	-	-
24	PT. Fajar Saudara Kusuma	15.563,64	450.000	7.003.636.200
25	PT. Paramitra Internusa Pratama	-	-	-
26	PT. Riau Agrotama Plantation	15.980,00	2.000.000	31.960.000.000
27	PT. Buana Tunas Sejahtera	-	-	-
28	PT. Parna Agro Mas	15.592,00	7.000.000	109.144.000.000
29	PT. Bukit Palembang	-	-	-
30	PT. Usaha Agro Indonesia	15.835,00	1.850.000	29.294.750.000
31	PT. Sumatera Makmur Lestari	15.659,09	1.500.000	23.488.636.364
32	PT. Sintang Agro Mandiri	-	-	-
33	PT. Kapuasindo Palembang Industry	-	-	-
34	PT. Sintang Raya	15.610,00	2.000.000	31.220.000.000
35	PT. Fajar Saudara Lestari	-	-	-
36	PT. Cipta Tumbuh Berbuah	-	-	-
37	PT. Sumatera Jaya Agro Lestari	15.559,09	1.000.000	15.559.090.909
38	PT. Grand Utama Mandiri	15.663,00	2.000.000	31.326.000.000
39	PT. Bumi Tata Lestari	15.757,00	500.000	7.878.500.000
	Jumlah		69.384.891	1.083.910.032.021
	Rata-Rata Harga CPO /Kg	Rp 15.621,70		

II. HARGA INTI SAWIT

No	Nama Perusahaan	Harga PK Excl. PPn (Rp/Kg)	Volume Penjualan (Kg)	Jumlah Nilai Penjualan (Rp)
1	2	3	4	5
1	PTP. Nusantara XIII (Persero)	-	-	-
2	PT. Kalimantan Sanggar Pusaka	13.450,00	300.000	4.035.000.000
3	PT. Sinar Dinamika Kapuas	13.450,00	400.000	5.380.000.000
4	PT. Bonti Permai Jayaraya	13.450,00	300.000	4.035.000.000
5	PT. Gunajaya Karya Gemilang	13.442,00	1.000.000	13.442.000.000
6	PT. Bumi Raya Utama Group	-	-	-
7	PT. Multi Prima Entakai	13.315,00	500.000	6.657.500.000
8	PT. Bintang Harapan Desa	13.500,00	500.000	6.750.000.000
9	PT. MISP I dan II	-	-	-
10	PT. Harapan Sawit Lestari	-	-	-
11	PT. Polyplant Sejahtera	-	-	-
12	PT. Sedjahtera Indo Agro	-	-	-
13	PT. Mitra Austral Sejahtera	-	-	-
14	PT. Agrina Sawit Perdana	-	-	-
15	PT. Bumi Pratama Khatulistiwa	-	-	-
16	PT. Tintin Boyok Sawit Makmur	-	-	-
17	PT. Permata Hijau Sarana	13.315,00	500.000	6.657.500.000
18	PT. Agro Lestari Mandiri & PT. KGP	13.484,12	850.000	11.461.500.000
19	PT. Global Kalimantan Makmur	12.942,27	200.000	2.588.453.000
20	PT. Sepanjang Intisurya Mulia	-	-	-
21	PT. Agro Palindo Sakti	-	-	-
22	PT. Agro Nusa Investama	-	-	-
23	PT. Rana Wastu Kencana	-	-	-
24	PT. Fajar Saudara Kusuma	-	-	-
25	PT. Paramitra Internusa Pratama	13.476,00	495.000	6.670.620.000
26	PT. Riau Agrotama Plantation	-	-	-
27	PT. Buana Tunas Sejahtera	-	-	-
28	PT. Parna Agro Mas	-	-	-
29	PT. Bukit Palembang	-	-	-
30	PT. Usaha Agro Indonesia	13.500,00	200.000	2.700.000.000
31	PT. Sumatera Makmur Lestari	-	-	-
32	PT. Sintang Agro Mandiri	13.315,00	500.000	6.657.500.000
33	PT. Kapuasindo Palembang Industry	-	-	-
34	PT. Sintang Raya	-	-	-
35	PT. Fajar Saudara Lestari	-	-	-
36	PT. Cipta Tumbuh Berbuah	-	-	-
37	PT. Sumatera Jaya Agro Lestari	-	-	-
38	PT. Grand Utama Mandiri	-	-	-
39	PT. Bumi Tata Lestari	-	-	-
	Jumlah		5.745.000	77.035.073.000
	Rata-Rata Harga Inti Sawit /Kg	Rp 13.409,06		

III. HIMPUNAN INDEKS "K" =

93,66%

IV. HARGA TANDAN BUAH SEGAR (TBS)

No	Keadaan Umur Tanaman	Harga TBS Per Kilogram (Rp)
1	2	3
1	Umur tanaman 3 tahun	2.828,94
2	Umur tanaman 4 tahun	3.020,62
3	Umur tanaman 5 tahun	3.224,44
4	Umur tanaman 6 tahun	3.325,62
5	Umur tanaman 7 tahun	3.447,31
6	Umur tanaman 8 tahun	3.553,49
7	Umur tanaman 9 tahun	3.611,81
8	Umur tan. 10 s/d 20 tahun	3.780,59
9	Umur tan. 21 tahun	3.716,84
10	Umur tan. 22 tahun	3.700,54
11	Umur tan. 23 tahun	3.614,22
12	Umur tan. 24 tahun	3.495,70
13	Umur tan. 25 tahun	3.384,51

**HIMPUNAN INDEKS " K " PRODUKSI MINYAK + INTI DAN JUMLAH NILAI PRODUKSI
PERIODE BULAN APRIL 2022**

NO	PERUSAHAAN	MARET 2022			APRIL 2022			KETERANGAN BULAN APRIL 2022
		Indeks K (%)	Produksi Minyak+Inti (Kg)	Jumlah Nilai Produksi	Indeks K (%)	Produksi Minyak+Inti (Kg)	Jumlah Nilai Produksi	
1	2	3	4	5	6	7	8	9
1.	PT. Perkebunan Nusantara XIII	-	-	-	-	-	-	IK Bulan April 2022 Naik 0,8 point dibanding dengan IK bulan Maret 2022
2.	PT. Kalimantan Sanggar Pusaka	-	-	-	-	-	-	
3.	PT. Sinar Dinamika Kapuas	-	-	-	-	-	-	
4.	PT. Bonti Permai Jayaraya	-	-	-	-	-	-	
5.	PT. Gunajaya Karya Gemilang	92,18	8.345.441,00	7.693.031,97	91,72	8.398.988,00	7.703.831,61	
6.	PT. Bumi Raya Utama Group	91,51	2.689.435,00	2.461.174,70	93,02	3.248.810,00	3.022.139,12	
7.	PT. Multi Prima Entakai	92,11	5.219.793,00	4.807.830,50	93,07	6.352.487,00	5.912.513,06	
8.	PT. Bintang Harapan Desa	91,96	3.978.340,00	3.658.399,83	92,80	5.265.510,00	4.886.214,59	
9.	PT. Mitra Inti Sejati Plantation	-	-	-	-	-	-	
10.	PT. Harapan Sawit Lestari	93,56	10.714.150,00	10.023.823,72	94,76	15.246.850,00	14.447.778,18	
11.	PT. Polyplant Sejahtera	-	-	-	-	-	-	
12.	PT. Sedjahtera Indo Agro	-	-	-	-	-	-	
13.	PT. Mitra Austral Sejahtera	-	-	-	91,66	1.553.806,00	1.424.208,73	
14.	PT. Agrina Sawit Perdana	91,49	5.705.079,00	5.219.480,96	92,54	8.254.456,00	7.638.779,14	
15.	PT. Bumi Pratama Khatulistiwa	90,86	1.270.952,00	1.154.842,78	91,93	2.090.065,00	1.921.373,16	
16.	PT. Tintin Boyok Sawit Makmur	92,35	5.683.128,00	5.248.199,59	92,84	6.361.046,00	5.905.423,18	
17.	PT. Permata Hijau Sarana	91,94	3.981.648,00	3.660.693,44	93,21	5.238.589,00	4.882.757,43	
18.	PT. ALM dan PT. KGP	94,53	14.111.561,00	13.339.507,20	95,72	19.256.971,00	18.432.981,02	
19.	PT. Global Kalimantan Makmur	-	-	-	91,91	2.632.964,00	2.419.971,78	
20.	PT. Sepanjang Intisurya Mulia	94,71	5.927.600,00	5.613.816,77	95,15	7.644.000,00	7.273.262,88	
21.	PT. Agro Palindo Sakti	-	-	-	94,41	2.760.584,00	2.606.310,09	
22.	PT. Agro Nusa Investama	-	-	-	-	-	-	
23.	PT. Rana Wastu Kencana	-	-	-	92,28	7.168.937,00	6.615.374,19	
24.	PT. Fajar Saudara Kusuma	-	-	-	-	-	-	
25.	PT. Paramitra Internusa Pratama	94,02	7.382.230,00	6.940.536,67	94,93	8.834.349,00	8.386.889,13	
26.	PT. Riau Agrotama Plantation	-	-	-	92,08	2.634.842,00	2.426.122,82	
27.	PT. Buana Tunas Sejahtera	92,42	4.683.283,00	4.328.261,20	93,61	6.067.393,00	5.679.963,25	
28.	PT. Parna Agro Mas	93,03	7.188.322,00	6.687.531,22	94,23	9.547.333,00	8.996.393,10	
29.	PT. Bukit Palembang	-	-	-	94,08	4.391.500,00	4.131.372,71	
30.	PT. Usaha Agro Indonesia	-	-	-	-	-	-	
31.	PT. Sumatera Makmur Lestari	-	-	-	91,25	3.022.994,00	2.758.347,67	
32.	PT. Sintang Agro Mandiri	92,64	4.800.465,00	4.446.915,11	94,16	7.616.961,00	7.172.261,39	
33.	PT. Kapuasindo Palm Industry	-	-	-	-	-	-	
34.	PT. Sintang Raya	92,45	2.010.873,00	1.859.024,45	93,10	2.723.234,00	2.535.456,97	
35.	PT. Fajar Saudara Lestari	92,89	1.312.453,00	1.219.111,09	-	-	-	
36.	PT. Cipta Tumbuh Berbuah	92,31	1.219.034,00	1.125.268,58	-	-	-	
37.	PT. Sumatera Jaya Agro Lestari	-	-	-	-	-	-	
38.	PT. Grand Utama Mandiri	90,42	2.476.547,00	2.239.243,69	91,84	3.778.603,00	3.470.275,63	
39.	PT. Bumi Tata Lestari	90,24	2.840.596,00	2.563.489,24	91,72	3.702.028,00	3.395.429,75	
	TOTAL / RATA-RATA	92,86	101.540.930,00	94.290.182,74	93,66	153.793.300,00	144.045.430,58	

**REKAPITULASI INDEKS K, HARGA CPO, HARGA INTI SAWIT
DAN HARGA TBS DI KALIMANTAN BARAT TAHUN 2022**

Bulan	Indeks " K " (%)	Harga C P O (Rp/Kg)	Harga Inti Sawit (Rp/Kg)	Harga TBS/Kg Berdasarkan Umur Tanaman (Tahun)													Rata-rata Tahun 2022	Persentase Naik/Turun (%)	
				3	4	5	6	7	8	9	10-20	21	22	23	24	25			
1	2	3	4	5	6	7	8	9	10	11	12	13	14	15	16	17	18	19	
Des 2021 (II)	92,40%	13.791,73	11.293,25	2.443,86	2.610,45	2.787,37	2.874,85	2.979,82	3.072,16	3.122,90	3.267,18	3.211,46	3.197,21	3.122,03	3.013,80	2.921,95	3.100,00	TURUN	(2,33)
Jan 2022 (I)	91,65%	12.826,41	10.698,71	2.261,52	2.415,33	2.578,74	2.659,66	2.756,86	2.842,09	2.888,92	3.022,98	2.971,65	2.958,52	2.889,17	2.793,95	2.704,61	2.868,43	TURUN	(7,47)
Jan 2022 (II)	91,65%	14.153,41	11.142,63	2.471,25	2.640,54	2.820,13	2.908,64	3.014,68	3.108,54	3.160,16	3.304,81	3.247,92	3.233,38	3.156,85	3.051,78	2.953,19	3.135,65	NAIK	9,32
Feb 2022 (I)	92,19%	14.517,17	11.718,46	2.560,34	2.735,20	2.920,81	3.012,48	3.122,41	3.219,34	3.272,61	3.423,30	3.364,72	3.349,74	3.270,77	3.162,37	3.060,65	3.248,16	NAIK	3,59
Feb 2022 (II)	92,19%	14.471,31	12.494,45	2.582,16	2.756,99	2.942,91	3.035,26	3.146,35	3.243,20	3.296,38	3.450,63	3.392,54	3.377,68	3.298,97	3.190,90	3.089,51	3.274,34	NAIK	0,81
Mar 2022 (I)	92,86%	15.534,25	12.727,14	2.766,59	2.955,18	3.155,44	3.254,47	3.373,31	3.477,83	3.535,27	3.698,63	3.635,56	3.619,43	3.534,32	3.417,48	3.307,85	3.509,46	NAIK	7,18
Mar 2022 (II)	92,86%	17.049,44	13.590,95	3.022,45	3.229,18	3.448,56	3.556,80	3.686,53	3.801,14	3.864,15	4.041,54	3.972,18	3.954,44	3.861,03	3.732,79	3.612,47	3.834,72	NAIK	9,27
Apr 2022 (I)	93,66%	15.621,70	13.409,06	2.828,94	3.020,62	3.224,44	3.325,62	3.447,31	3.553,49	3.611,81	3.780,59	3.716,84	3.700,54	3.614,22	3.495,70	3.384,51	3.587,41	TURUN	(6,45)
Selisih	0,80	(1.427,74)	(181,89)	(193,51)	(208,56)	(224,13)	(231,17)	(239,22)	(247,65)	(252,34)	(260,95)	(255,33)	(253,90)	(246,81)	(237,09)	(227,96)	(247,31)		

exl. TBS/Rekap Indeks K, Harga CPO, Kernel, TBS Tahun 2022

Keterangan: Harga CPO, Inti Sawit, Indeks K serta harga TBS kelapa sawit umur 3 s.d 25 tahun dihitung dan ditetapkan oleh Tim Penetapan Harga Pembelian TBS Kelapa Sawit Produksi Pekebun Kalimantan Barat, berdasarkan Peraturan Menteri Pertanian Nomor 01/PERMENTAN/KB.120/1/2018, tanggal 02 Januari 2018, Peraturan Gubernur Kalimantan Barat Nomor 63 Tahun 2018, tanggal 10 Oktober 2018, Surat Keputusan Gubernur Kalimantan Barat Nomor 442/DISBUN 2018, tanggal 7 Agustus 2018, Surat Keputusan Gubernur Kalimantan Barat Nomor 800/DISBUNNAK/2021, tanggal 13 Juli 2021.