



PEMERINTAH PROVINSI KALIMANTAN BARAT
DINAS PERKEBUNAN DAN PETERNAKAN
Jalan M. Hambal No. 3 Telepon / Fax. (0561) 766038
PONTIANAK

Kode Pos 78121

BERITA ACARA RAPAT PENETAPAN INDEKS "K" DAN HARGA TBS KELAPA SAWIT
PRODUKSI PEKEBUN KALIMANTAN BARAT PERIODE II BULAN APRIL 2022

Berdasarkan hasil Rapat Tim Penetapan Harga TBS Kelapa Sawit Produksi Pekebun Kalimantan Barat Periode II bulan April 2022, pada hari Kamis tanggal 28 April 2022 bertempat di Ruang Rapat Dinas Perkebunan Provinsi Kalimantan Barat, yang diikuti unsur Pemda Provinsi, Pemda Kabupaten, Perusahaan Kelapa Sawit (PKS) dan utusan kelembagaan pekebun maka disepakati dan ditetapkan sebagai berikut:

- Harga CPO = Rp **15.894,43** (tidak termasuk PPN)
Harga Kernel = Rp **13.190,99** (tidak termasuk PPN)
- Faktor Indeks "K" = **93,66%**

Maka diperoleh patokan harga TBS Kelapa Sawit produksi pekebun Kalimantan Barat pada keadaan tanaman umur 3 tahun sampai 9 tahun, 10 s.d 20 tahun dan 21 tahun sampai 25 tahun, sebagai berikut :

Rumus Harga TBS (HTBS) = $K ((H CPO \times R CPO(tab) + H IS \times R IS(tab))$

Harga Umur tan. 3 tahun	=	93,66% {(15,91% x Rp	15.894,43)+(3,99% x Rp	13.190,99)}	= Rp.	2.861,43
Harga Umur tan. 4 tahun	=	93,66% {(17,16% x Rp	15.894,43)+(4,06% x Rp	13.190,99)}	= Rp.	3.056,16
Harga Umur tan. 5 tahun	=	93,66% {(18,45% x Rp	15.894,43)+(4,18% x Rp	13.190,99)}	= Rp.	3.263,03
Harga Umur tan. 6 tahun	=	93,66% {(19,03% x Rp	15.894,43)+(4,31% x Rp	13.190,99)}	= Rp.	3.365,43
Harga Umur tan. 7 tahun	=	93,66% {(19,69% x Rp	15.894,43)+(4,51% x Rp	13.190,99)}	= Rp.	3.488,39
Harga Umur tan. 8 tahun	=	93,66% {(20,39% x Rp	15.894,43)+(4,54% x Rp	13.190,99)}	= Rp.	3.596,31
Harga Umur tan. 9 tahun	=	93,66% {(20,78% x Rp	15.894,43)+(4,55% x Rp	13.190,99)}	= Rp.	3.655,60
Harga Umur tan. 10s/d 20 th.	=	93,66% {(21,47% x Rp	15.894,43)+(5,09% x Rp	13.190,99)}	= Rp.	3.825,03
Harga Umur tan. 21 tahun	=	93,66% {(21,00% x Rp	15.894,43)+(5,13% x Rp	13.190,99)}	= Rp.	3.760,01
Harga Umur tan. 22 tahun	=	93,66% {(20,88% x Rp	15.894,43)+(5,14% x Rp	13.190,99)}	= Rp.	3.743,38
Harga Umur tan. 23 tahun	=	93,66% {(20,29% x Rp	15.894,43)+(5,14% x Rp	13.190,99)}	= Rp.	3.655,55
Harga Umur tan. 24 tahun	=	93,66% {(19,48% x Rp	15.894,43)+(5,14% x Rp	13.190,99)}	= Rp.	3.534,96
Harga Umur tan. 25 tahun	=	93,66% {(18,72% x Rp	15.894,43)+(5,14% x Rp	13.190,99)}	= Rp.	3.421,82



- Patokan harga tersebut diatas berlaku untuk Periode II bulan April 2022
- Hasil Kesepakatan Rapat :
 - PT. RWK, PT. SML, PT. BTL, tidak diikutkan dalam perhitungan harga TBS, karena harga penjualan CPO perusahaan tersebut diatas 2,5% dari harga rata-rata Kalbar.
 - PT. MAS, tidak diikutkan dalam perhitungan harga TBS untuk komponen CPO, karena harga CPO perusahaan tersebut 2,5% dibawah harga rata-rata Kalbar.
 - PT. BRU, PT. ASP, PT. TBSM, PT. SISM, PT. RAP, PT. SR, tidak diikutkan dalam perhitungan harga TBS untuk komponen IS, karena harga IS perusahaan tersebut 2,5% diatas harga rata-rata Kalbar.
 - PT. GKM, PT. FSK, PT. SML, PT. SJAL, tidak diikutkan dalam perhitungan harga IS, karena harga inti sawit perusahaan tersebut 2,5% dibawah harga rata-rata inti sawit Kalbar.
- Penetapan harga TBS mulai periode II September 2018, menggunakan rendemen tabel berdasarkan Keputusan Gubernur Kalimantan Barat Nomor 442/DISBUN/2018, tanggal 7 Agustus 2018.

Demikian Berita Acara Rapat Penetapan Harga TBS Kelapa Sawit Produksi Pekebun Provinsi Kalimantan Barat Periode II bulan April 2022 dibuat untuk dipergunakan sebagaimana mestinya.

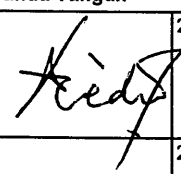


**TIM PENETAPAN HARGA TBS KELAPA SAWIT PRODUKSI PEKEBUN
PROVINSI KALIMANTAN BARAT**

PEMDA PROVINSI DAN KABUPATEN**PERUSAHAAN**

PEMDA PROVINSI DAN KABUPATEN		PERUSAHAAN	
Instansi dan Nama	Tanda Tangan	Instansi dan Nama	Tanda Tangan
1. Biro Perekonomian Setda Kalbar <i>Dharmawan</i>	<i>Benny</i>	1. PTP Nusantara XIII <i>Rsenda Teguh Bp</i>	<i>Setda</i>
2. Disbunnak Provinsi		2. PT. Kalimantan Sanggar Pusaka PT. Sinar Dinamika Kapuas PT. Bonti Permai Jayaraya	
3. Disperindag dan ESDM Provinsi		3. Gunajaya Karya Gemilang <i>Muhammad</i>	<i>Je</i>
4. Bagian Perekonomian Pemda Kab. Sanggau		4. Bumi Raya Utama <i>Arran Hada</i>	<i>Arran</i>
5. Disbun Kab. Landak		5. PT. Multi Prima Entakai	
6. Dis Pangan, Tan, dan Perkebunan Kab. Bengkayang		6. PT. Bintang Harapan Desa <i>P. Subis</i>	<i>N</i>
7. Dis Pertanian Ketahanan Pangan dan Perikanan Kab. Mempawah		7. PT. Mitra Inti Sejati Plantation <i>Zenal</i>	<i>Zenal</i>
8. Dis Perkebunan dan Peternakan Kab. Sanggau		8. PT. Harapan Sawit Lestari	
9. Distanbun Kab. Kayong Utara		9. PT. Polyplant Sejahtera	
10. Dis Pertanian dan Perkebunan Kab. Sintang		10. PT. Sedjahtera Indo Agro	
11. Dis Pertanian, Peternakan dan Perkebunan Kab. Ketapang		11. PT. Mitra Austral Sejahtera	
12. Dis Perkebunan dan Peternakan Kab. Kubu Raya <i>Yelly Lisana. R</i>	<i>Misra</i>	12. PT. Agrina Sawit Perdana	
13. Dis Pertanian dan Ketahanan Pangan Kab. Sambas		13. PT. Bumi Pratama Khatulistiwa <i>Rambang S</i>	<i>Rambang</i>
14. Dis Pangan dan Perkebunan Kab. Melawi		14. PT. Tintin Boyok Sawit Makmur	
15. Dis Pertanian dan Pangan Kab. Kapuas Hulu		15. PT. Permata Hijau Sarana	

<u>PEMDA PROVINSI DAN KAB.</u>		<u>Tanda Tangan</u>	<u>PERUSAHAAN</u>		<u>Tanda Tangan</u>
16.	Dis Ketahanan Pangan, Pertanian dan Perikanan Kab. Sekadau		16.	PT. Agro Lestari Mandiri dan PT. Kencana Graha Permai	
17.	Gabungan Pengusaha Perkebunan Indonesia (GPPI) Kalbar		17.	PT. Global Kalimantan Makmur	
18.	Gabungan Pengusaha Kelapa Sawit Indonesia (GAPKI) Kalbar P. Lubis		18.	PT. Sepanjang Intisurya Mulia	
19.	Asosiasi Petani Kelapa Sawit Indonesia (APKASINDO) Kalbar INDRA R.		19.	PT. Agro Pelindo Sakti	
			20.	PT. Agro Nusa Investama	
			21.	PT. Rana Wastu Kencana	

WAKIL KUD & WAKIL PETANI

<u>Nama>Nama KUD</u>		<u>Tanda Tangan</u>	<u>PERUSAHAAN</u>		<u>Tanda Tangan</u>
1.	NIKODEMUS APKASINDO P		22.	PT. Fajar Saudara Kesuma	
2.			23.	PT. Paramitra Internusa Pratama	
3.			24.	PT. Riau Agrotama Plantation Bayu Butsar	
4.			25.	PT. Buana Tunas Sejahtera	
5.			26.	PT. Parna Agro Mas DHIAN R.	
6.			27.	PT. Bukit Palem	
7.			28.	PT. Usaha Agro Indonesia	
8.			29.	PT. Sumatera Makmur Lestari	

9.		30.	PT. Sintang Agro Mandiri	
10.		31.	PT. Kapuasindo Falm Industry	
11.		32.	PT. Sintang Raya	
12.		33.	PT. Fajar Saudara Lestari	
13.		34.	PT. Cipta Tumbuh Berbuah	
14.		35.	PT. Sumatera Jaya Agro Lestari	
15.		36.	PT. Grand Utama Mandiri	
16.		37.	PT. Bumi Tata Lestari	

a.n. Ketua Tim Penetapan Harga Tandan Buah Segar (TBS) Kelapa Sawit
Produksi Pekebun Provinsi Kalimantan Barat,
K. Kepala Bidang Penyuluhan, Pengolahan, Pemasaran dan
Perencanaan Usaha,



Erlangga, SP., M.Si

19701211 199803 2 004

KELOMPOK KERJA
TIM PENETAPAN HARGA TBS KELAPA SAWIT PRODUKSI PEKEBUN KALIMANTAN BARAT
PERIODE II BULAN APRIL 2022

I. HARGA CPO

No	Nama Perusahaan	Harga CPO Excl. PPn (Rp/Kg)	Volume Penjualan (Kg)	Jumlah Nilai Penjualan (Rp)
1	2	3	4	5
1	PTP. Nusantara XIII (Persero)	16.022,00	6.000.000	96.132.000.000
2	PT. Kalimantan Sanggar Pusaka	15.720,00	1.000.000	15.720.000.000
3	PT. Sinar Dinamika Kapuas	15.720,00	2.000.000	31.440.000.000
4	PT. Bonti Permai Jayaraya	-	-	-
5	PT. Gunajaya Karya Gemilang	16.256,00	2.000.000	32.512.000.000
6	PT. Bumi Raya Utama Group	15.947,00	2.000.000	31.894.000.000
7	PT. Multi Prima Entakai	15.662,00	4.000.000	62.648.000.000
8	PT. Bintang Harapan Desa	16.000,00	2.000.000	32.000.000.000
9	PT. MISP I dan II	-	-	-
10	PT. Harapan Sawit Lestari	15.793,00	2.000.000	31.586.000.000
11	PT. Polyplant Sejahtera	16.069,17	12.000.000	192.830.000.000
12	PT. Sedjahtera Indo Agro	-	-	-
13	PT. Mitra Austral Sejahtera	-	-	-
14	PT. Agrina Sawit Perdana	16.175,00	3.300.000	53.377.500.000
15	PT. Bumi Pratama Khatulistiwa	15.965,65	773.056	12.342.345.318
16	PT. Tintin Boyok Sawit Makmur	15.561,84	4.900.000	76.253.000.000
17	PT. Permata Hijau Sarana	-	-	-
18	PT. Agro Lestari Mandiri & PT. KGP	15.717,50	4.400.000	69.157.000.000
19	PT. Global Kalimantan Makmur	-	-	-
20	PT. Sepanjang Intisurya Mulia	16.064,88	5.200.000	83.537.400.000
21	PT. Agro Palindo Sakti	15.866,13	992.922	15.753.833.313
22	PT. Agro Nusa Investama	15.856,21	1.569.993	24.894.141.189
23	PT. Rana Wastu Kencana	-	-	-
24	PT. Fajar Saudara Kusuma	15.818,50	900.000	14.236.650.000
25	PT. Paramitra Internusa Pratama	16.013,00	1.920.000	30.744.960.000
26	PT. Riau Agrotama Plantation	-	-	-
27	PT. Buana Tunas Sejahtera	15.652,00	4.000.000	62.608.000.000
28	PT. Parna Agro Mas	15.686,83	6.000.000	94.121.000.000
29	PT. Bukit Palembang	-	-	-
30	PT. Usaha Agro Indonesia	16.248,00	1.850.000	30.058.800.000
31	PT. Sumatera Makmur Lestari	-	-	-
32	PT. Sintang Agro Mandiri	15.662,00	4.000.000	62.648.000.000
33	PT. Kapuasindo Palembang Industry	-	-	-
34	PT. Sintang Raya	-	-	-
35	PT. Fajar Saudara Lestari	16.080,00	2.000.000	32.160.000.000
36	PT. Cipta Tumbuh Berbuah	15.628,80	1.000.000	15.628.800.000
37	PT. Sumatera Jaya Agro Lestari	16.180,18	2.500.000	40.450.450.450
38	PT. Grand Utama Mandiri	15.824,33	1.500.000	23.736.500.000
39	PT. Bumi Tata Lestari	-	-	-
	Jumlah		79.805.971	1.268.470.380.270
	Rata-Rata Harga CPO /Kg	Rp 15.894,43		

II. HARGA INTI SAWIT

No	Nama Perusahaan	Harga PK Excl. PPn (Rp/Kg)	Volume Penjualan (Kg)	Jumlah Nilai Penjualan (Rp)
1	2	3	4	5
1	PTP. Nusantara XIII (Persero)	-	-	-
2	PT. Kalimantan Sanggar Pusaka	-	-	-
3	PT. Sinar Dinamika Kapuas	-	-	-
4	PT. Bonti Permai Jayaraya	-	-	-
5	PT. Gunajaya Karya Gemilang	13.198,84	2.150.000	28.377.500.000
6	PT. Bumi Raya Utama Group	-	-	-
7	PT. Multi Prima Entakai	13.186,00	500.000	6.593.000.000
8	PT. Bintang Harapan Desa	-	-	-
9	PT. MISP I dan II	-	-	-
10	PT. Harapan Sawit Lestari	-	-	-
11	PT. Polyplant Sejahtera	-	-	-
12	PT. Sime Indo Agro	-	-	-
13	PT. Mitra Austral Sejahtera	-	-	-
14	PT. Agrina Sawit Perdana	-	-	-
15	PT. Bumi Pratama Khatulistiwa	13.454,58	171.245	2.304.030.265
16	PT. Tintin Boyok Sawit Makmur	-	-	-
17	PT. Permata Hijau Sarana	13.186,00	500.000	6.593.000.000
18	PT. Agro Lestari Mandiri & PT. KGP	13.001,94	1.700.000	22.103.300.000
19	PT. Global Kalimantan Makmur	-	-	-
20	PT. Sepanjang Intisurya Mulia	-	-	-
21	PT. Agro Palindo Sakti	13.410,72	359.028	4.814.825.323
22	PT. Agro Nusa Investama	13.268,64	375.878	4.987.390.797
23	PT. Rana Wastu Kencana	13.270,00	300.000	3.981.000.000
24	PT. Fajar Saudara Kusuma	-	-	-
25	PT. Paramitra Internusa Pratama	12.925,00	495.000	6.397.875.000
26	PT. Riau Agrotama Plantation	-	-	-
27	PT. Buana Tunas Sejahtera	-	-	-
28	PT. Parna Agro Mas	13.475,59	650.000	8.759.131.081
29	PT. Bukit Palembang	-	-	-
30	PT. Usaha Agro Indonesia	13.422,33	285.000	3.825.365.000
31	PT. Sumatera Makmur Lestari	-	-	-
32	PT. Sintang Agro Mandiri	13.186,00	500.000	6.593.000.000
33	PT. Kapuasindo Palembang Industry	-	-	-
34	PT. Sintang Raya	-	-	-
35	PT. Fajar Saudara Lestari	-	-	-
36	PT. Cipta Tumbuh Berbuah	-	-	-
37	PT. Sumatera Jaya Agro Lestari	-	-	-
38	PT. Grand Utama Mandiri	-	-	-
39	PT. Bumi Tata Lestari	13.270,00	200.000	2.654.000.000
	Jumlah		8.186.151	107.983.417.466
	Rata-Rata Harga Inti Sawit /Kg	Rp 13.190,99		

III. HIMPUNAN INDEKS "K" =

93,66%

IV. HARGA TANDAN BUAH SEGAR (TBS)

No	Keadaan Umur Tanaman	Harga TBS Per Kilogram (Rp)
1	2	3
1	Umur tanaman 3 tahun	2.861,43
2	Umur tanaman 4 tahun	3.056,16
3	Umur tanaman 5 tahun	3.263,03
4	Umur tanaman 6 tahun	3.365,43
5	Umur tanaman 7 tahun	3.488,39
6	Umur tanaman 8 tahun	3.596,31
7	Umur tanaman 9 tahun	3.655,60
8	Umur tan. 10 s/d 20 tahun	3.825,03
9	Umur tan. 21 tahun	3.760,01
10	Umur tan. 22 tahun	3.743,38
11	Umur tan. 23 tahun	3.655,55
12	Umur tan. 24 tahun	3.534,96
13	Umur tan. 25 tahun	3.421,82

**REKAPITULASI INDEKS K, HARGA CPO, HARGA INTI SAWIT
DAN HARGA TBS DI KALIMANTAN BARAT TAHUN 2022**

Bulan	Indeks "K" (%)	Harga CPO (Rp/Kg)	Harga Inti Sawit (Rp/Kg)	Harga TBS/Kg Berdasarkan Umur Tanaman (Tahun)												Rata-rata Tahun 2022	Persentase Naik/Turun (%)		
				3	4	5	6	7	8	9	10-20	21	22	23	24				25
1	2	3	4	5	6	7	8	9	10	11	12	13	14	15	16	17	18	19	
Des 2021 (II)	92,40%	13.791,73	11.293,25	2.443,86	2.610,45	2.787,37	2.874,85	2.979,82	3.072,16	3.122,90	3.267,18	3.211,46	3.197,21	3.122,03	3.013,80	2.921,95	3.100,00	TURUN	(2,33)
Jan 2022 (I)	91,65%	12.826,41	10.698,71	2.261,52	2.415,33	2.578,74	2.659,66	2.756,86	2.842,09	2.888,92	3.022,98	2.971,65	2.958,52	2.889,17	2.793,95	2.704,61	2.868,43	TURUN	(7,47)
Jan 2022 (II)	91,65%	14.153,41	11.142,63	2.471,25	2.640,54	2.820,13	2.908,64	3.014,68	3.108,54	3.160,16	3.304,81	3.247,92	3.233,38	3.156,85	3.051,78	2.953,19	3.135,65	NAIK	9,32
Feb 2022 (I)	92,19%	14.517,17	11.718,46	2.560,34	2.735,20	2.920,81	3.012,48	3.122,41	3.219,34	3.272,61	3.423,30	3.364,72	3.349,74	3.270,77	3.162,37	3.060,65	3.248,16	NAIK	3,59
Feb 2022 (II)	92,19%	14.471,31	12.494,45	2.582,16	2.756,99	2.942,91	3.035,26	3.146,35	3.243,20	3.296,38	3.450,63	3.392,54	3.377,68	3.298,97	3.190,90	3.089,51	3.274,34	NAIK	0,81
Mar 2022 (I)	92,86%	15.534,25	12.727,14	2.766,59	2.955,18	3.155,44	3.254,47	3.373,31	3.477,83	3.535,27	3.698,63	3.635,56	3.619,43	3.534,32	3.417,48	3.307,85	3.509,46	NAIK	7,18
Mar 2022 (II)	92,86%	17.049,44	13.590,95	3.022,45	3.229,18	3.448,56	3.556,80	3.686,53	3.801,14	3.864,15	4.041,54	3.972,18	3.954,44	3.861,03	3.732,79	3.612,47	3.834,72	NAIK	9,27
Apr 2022 (I)	93,66%	15.621,70	13.409,06	2.828,94	3.020,62	3.224,44	3.325,62	3.447,31	3.553,49	3.611,81	3.780,59	3.716,84	3.700,54	3.614,22	3.495,70	3.384,51	3.587,41	TURUN	(6,45)
Apr 2022 (II)	93,66%	15.894,43	13.190,99	2.861,43	3.056,16	3.263,03	3.365,43	3.488,39	3.596,31	3.655,60	3.825,03	3.760,01	3.743,38	3.655,55	3.534,96	3.421,82	3.629,45	NAIK	1,17
Selisih	-	272,73	(218,08)	32,49	35,54	38,59	39,81	41,08	42,81	43,79	44,45	43,16	42,84	41,33	39,26	37,32	42,04		

exl. TBS/Rekap Indeks K, Harga CPO, Kernel, TBS Tahun 2022

Keterangan: Harga CPO, Inti Sawit, Indeks K serta harga TBS kelapa sawit umur 3 s.d 25 tahun dihitung dan ditetapkan oleh Tim Penetapan Harga Pembelian TBS Kelapa Sawit Produksi Pekebun Kalimantan Barat, berdasarkan Peraturan Menteri Pertanian Nomor 01/PERMENTAN/KB.120/1/2018, tanggal 02 Januari 2018, Peraturan Gubernur Kalimantan Barat Nomor 63 Tahun 2018, tanggal 10 Oktober 2018, Surat Keputusan Gubernur Kalimantan Barat Nomor 442/DISBUN 2018, tanggal 7 Agustus 2018, Surat Keputusan Gubernur Kalimantan Barat Nomor 140/DISBUNAK/2022, tanggal 3 Februari 2022.