



PEMERINTAH PROVINSI KALIMANTAN BARAT DINAS PERKEBUNAN DAN PETERNAKAN

Jalan M. Hambal No. 3 Telepon / Fax. (0561) 766038
PONTIANAK

Kode Pos 78121

BERITA ACARA RAPAT PENETAPAN INDEKS "K" DAN HARGA TBS KELAPA SAWIT PRODUKSI PEKEBUN KALIMANTAN BARAT PERIODE II BULAN MEI 2022

Berdasarkan hasil Rapat Tim Penetapan Harga TBS Kelapa Sawit Produksi Pekebun Kalimantan Barat Periode II bulan Mei 2022, pada hari Selasa tanggal 31 Mei 2022 bertempat di Ruang Rapat Dinas Perkebunan dan Peternakan Provinsi Kalimantan Barat, yang diikuti unsur Pemda Provinsi, Pemda Kabupaten, Perusahaan Kelapa Sawit (PKS) dan utusan kelembagaan pekebun maka disepakati dan ditetapkan sebagai berikut:

- Harga CPO = Rp **12.727,15** (tidak termasuk PPN)
Harga Kernel = Rp **8.532,35** (tidak termasuk PPN)
- Faktor Indeks "K" = **92,87%**

Maka diperoleh patokan harga TBS Kelapa Sawit produksi pekebun Kalimantan Barat pada keadaan tanaman umur 3 tahun sampai 9 tahun, 10 s.d 20 tahun dan 21 tahun sampai 25 tahun, sebagai berikut :

$$\text{Rumus Harga TBS (HTBS)} = K ((H \text{ CPO} \times R \text{ CPO}(\text{tab}) + H \text{ IS} \times R \text{ IS}(\text{tab}))$$

Harga Umur tan. 3 tahun	=	92,87% {(15,91% x Rp	12.727,15)+(3,99% x Rp	8.532,35)}	= Rp.	2.196,68
Harga Umur tan. 4 tahun	=	92,87% {(17,16% x Rp	12.727,15)+(4,06% x Rp	8.532,35)}	= Rp.	2.349,98
Harga Umur tan. 5 tahun	=	92,87% {(18,45% x Rp	12.727,15)+(4,18% x Rp	8.532,35)}	= Rp.	2.511,96
Harga Umur tan. 6 tahun	=	92,87% {(19,03% x Rp	12.727,15)+(4,31% x Rp	8.532,35)}	= Rp.	2.590,81
Harga Umur tan. 7 tahun	=	92,87% {(19,69% x Rp	12.727,15)+(4,51% x Rp	8.532,35)}	= Rp.	2.684,67
Harga Umur tan. 8 tahun	=	92,87% {(20,39% x Rp	12.727,15)+(4,54% x Rp	8.532,35)}	= Rp.	2.769,79
Harga Umur tan. 9 tahun	=	92,87% {(20,78% x Rp	12.727,15)+(4,55% x Rp	8.532,35)}	= Rp.	2.816,68
Harga Umur tan. 10s/d 20 th.	=	92,87% {(21,47% x Rp	12.727,15)+(5,09% x Rp	8.532,35)}	= Rp.	2.941,02
Harga Umur tan. 21 tahun	=	92,87% {(21,00% x Rp	12.727,15)+(5,13% x Rp	8.532,35)}	= Rp.	2.888,64
Harga Umur tan. 22 tahun	=	92,87% {(20,88% x Rp	12.727,15)+(5,14% x Rp	8.532,35)}	= Rp.	2.875,25
Harga Umur tan. 23 tahun	=	92,87% {(20,29% x Rp	12.727,15)+(5,14% x Rp	8.532,35)}	= Rp.	2.805,51
Harga Umur tan. 24 tahun	=	92,87% {(19,48% x Rp	12.727,15)+(5,14% x Rp	8.532,35)}	= Rp.	2.709,77
Harga Umur tan. 25 tahun	=	92,87% {(18,72% x Rp	12.727,15)+(5,14% x Rp	8.532,35)}	= Rp.	2.619,94

- Patokan harga tersebut diatas berlaku untuk Periode II bulan Mei 2022
- Hasil Kesepakatan Rapat :
 - PT. SDK, PT. BPJ, PT. BRU, PT. HSL, PT. BPK, PT. APS, PT. SJAL, tidak diikutkan dalam perhitungan harga TBS, karena harga penjualan CPO perusahaan tersebut diatas 2,5% dari harga rata-rata Kalbar.
 - PT. GKM, PT. BTS, tidak diikutkan dalam perhitungan harga TBS untuk komponen CPO, karena harga CPO perusahaan tersebut 2,5% dibawah harga rata-rata Kalbar.
 - PT. KSP, PT. BPK, PT. TBSM, PT. SISM, PT. APS, PT. PAM, PT. UAI, PT. SR, tidak diikutkan dalam perhitungan harga TBS untuk komponen IS, karena harga IS perusahaan tersebut 2,5% diatas harga rata-rata Kalbar.
 - PT. MPE, PT. BHD, PT. ASP, PT. PHS, PT. ALM & PT. KGP, PT. GKM, PT. RWK, PT. PIP, PT. SAM, PT. BTL, tidak diikutkan dalam perhitungan harga IS, karena harga inti sawit perusahaan tersebut 2,5% dibawah harga rata-rata inti sawit Kalbar.
- Penetapan harga TBS mulai periode II September 2018, menggunakan rendemen tabel berdasarkan Keputusan Gubernur Kalimantan Barat Nomor 442/DISBUN/2018, tanggal 7 Agustus 2018.

Demikian Berita Acara Rapat Penetapan Harga TBS Kelapa Sawit Produksi Pekebun Provinsi Kalimantan Barat Periode II bulan Mei 2022 dibuat untuk dipergunakan sebagaimana mestinya.




**TIM PENETAPAN HARGA TBS KELAPA SAWIT PRODUKSI PEKEBUN
PROVINSI KALIMANTAN BARAT**

PEMDA PROVINSI DAN KABUPATEN**PERUSAHAAN**

<u>Instansi dan Nama</u>		<u>Tanda Tangan</u>	<u>Instansi dan Nama</u>		<u>Tanda Tangan</u>
1.	Biro Perekonomian Setda Kalbar <i>Ditandatangani</i>	<i>Ferry</i>	1.	PTP Nusantara XIII Risenda Teguh Bp	<i>Ditandatangani</i>
2.	Disbunnak Provinsi		2.	PT. Kalimantan Sanggar Pusaka PT. Sinar Dinamika Kapuas PT. Bonti Permai Jayaraya	
3.	Disperindag dan ESDM Provinsi		3.	Gunajaya Karya Gemilang <i>Mubadri</i>	<i>Or</i>
4.	Bagian Perekonomian Pemda Kab. Sanggau		4.	Bumi Raya Utama <i>Anian Haki</i>	<i>Anian Haki</i>
5.	Disbun Kab. Landak		5.	PT. Multi Prima Entakai	
6.	Dis Pangan, Tan, dan Perkebunan Kab. Bengkayang		6.	PT. Bintang Harapan Desa <i>P. Lubis</i>	<i>W</i>
7.	Dis Pertanian Ketahanan Pangan dan Perikanan Kab. Mempawah		7.	PT. Mitra Inti Sejati Plantation <i>Zenas</i>	<i>Zenas</i>
8.	Dis Perkebunan dan Peternakan Kab. Sanggau		8.	PT. Harapan Sawit Lestari <i>Step-L</i>	<i>KARLIM</i>
9.	Distanbun Kab. Kayong Utara <i>Dwi Endah S</i>	<i>Dwi Endah S</i>	9.	PT. Polyplant Sejahtera <i>Steps</i>	<i>Steps</i>
10.	Dis Pertanian dan Perkebunan Kab. Sintang		10.	PT. Sedjahtera Indo Agro	
11.	Dis Pertanian, Peternakan dan Perkebunan Kab. Ketapang		11.	PT. Mitra Austral Sejahtera	
12.	Dis Perkebunan dan Peternakan Kab. Kubu Raya <i>Yelly L.R</i>	<i>Yelly L.R</i>	12.	PT. Agrina Sawit Perdana	
13.	Dis Pertanian dan Ketahanan Pangan Kab. Sambas		13.	PT. Bumi Pratama Khatulistiwa <i>Bambang S</i>	<i>Bambang S</i>
14.	Dis Pangan dan Perkebunan Kab. Melawi		14.	PT. Tintin Boyok Sawit Makmur	
15.	Dis Pertanian dan Pangan Kab. Kapuas Hulu		15.	PT. Permata Hijau Sarana	

<u>PEMDA PROVINSI DAN KAB.</u>		Tanda Tangan	<u>PERUSAHAAN</u>		Tanda Tangan
16.	Dis Ketahanan Pangan, Pertanian dan Perikanan Kab. Sekadau		16.	PT. Agro Lestari Mandiri dan PT. Kencana Graha Permai	
17.	Gabungan Pengusaha Perkebunan Indonesia (GPPI) Kalbar		17.	PT. Global Kalimantan Makmur	
18.	Gabungan Pengusaha Kelapa Sawit Indonesia (GAPKI) Kalbar P. Lubis / Sny		18.	PT. Sepanjang Intisurya Mulia	
19.	Asosiasi Petani Kelapa Sawit Indonesia (APKASINDO) Kalbar		19.	PT. Agro Pelindo Sakti	
			20.	PT. Agro Nusa Investama	
			21.	PT. Rana Wastu Kencana	

WAKIL KUD & WAKIL PETANI

<u>Nama>Nama KUD</u>		Tanda Tangan	<u>PERUSAHAAN</u>		Tanda Tangan
1.	SIKADENUS - APKASINDO . P.		22.	PT. Fajar Saudara Kesuma	
2.	SAIDI / DJP SIMAR PADI		23.	PT. Paramitra Internusa Pratama	
3.			24.	PT. Riau Agrotama Plantation Bayu k	
4.			25.	PT. Buana Tunas Sejahtera	
5.			26.	PT. Pama Agro Mas	
6.			27.	PT. Bukit Palembang	
7.			28.	PT. Usaha Agro Indonesia	
8.			29.	PT. Sumatera Makmur Lestari	

9.			30.	PT. Sintang Agro Mandiri	
10.			31.	PT. Kapuasindo Falm Industry	
11.			32.	PT. Sintang Raya Wawan Purwanti	Amesri
12.			33.	PT. Fajar Saudara Lestari	
13.			34.	PT. Cipta Tumbuh Berbuah	
14.			35.	PT. Sumatera Jaya Agro Lestari	
15.			36.	PT. Grand Utama Mandiri	
16.			37.	PT. Bumi Tata Lestari	



**KELOMPOK KERJA
TIM PENETAPAN HARGA TBS KELAPA SAWIT PRODUKSI PEKEBUN KALIMANTAN BARAT
PERIODE II BULAN MEI 2022**

I. HARGA CPO

No	Nama Perusahaan	Harga CPO Excl. PPn (Rp/Kg)	Volume Penjualan (Kg)	Jumlah Nilai Penjualan (Rp)
1	2	3	4	5
1	PTP. Nusantara XIII (Persero)	-	-	-
2	PT. Kalimantan Sanggar Pusaka	-	-	-
3	PT. Sinar Dinamika Kapuas	-	-	-
4	PT. Bonti Permai Jayaraya	-	-	-
5	PT. Gunajaya Karya Gemilang	-	-	-
6	PT. Bumi Raya Utama Group	-	-	-
7	PT. Multi Prima Entakai	-	-	-
8	PT. Bintang Harapan Desa	-	-	-
9	PT. MISP I dan II	-	-	-
10	PT. Harapan Sawit Lestari	-	-	-
11	PT. Polyplant Sejahtera	-	-	-
12	PT. Sedjahtera Indo Agro	-	-	-
13	PT. Mitra Austral Sejahtera	-	-	-
14	PT. Agrina Sawit Perdana	-	-	-
15	PT. Bumi Pratama Khatulistiwa	-	-	-
16	PT. Tintin Boyok Sawit Makmur	-	-	-
17	PT. Permata Hijau Sarana	-	-	-
18	PT. Agro Lestari Mandiri & PT. KGP	12.735,92	3.550.000	45.212.500.000
19	PT. Global Kalimantan Makmur	-	-	-
20	PT. Sepanjang Intisurya Mulia	12.713,00	2.200.000	27.968.600.000
21	PT. Agro Palindo Sakti	-	-	-
22	PT. Agro Nusa Investama	-	-	-
23	PT. Rana Wastu Kencana	-	-	-
24	PT. Fajar Saudara Kusuma	-	-	-
25	PT. Paramitra Internusa Pratama	-	-	-
26	PT. Riau Agrotama Plantation	-	-	-
27	PT. Buana Tunas Sejahtera	-	-	-
28	PT. Parna Agro Mas	-	-	-
29	PT. Bukit Palembang	-	-	-
30	PT. Usaha Agro Indonesia	-	-	-
31	PT. Sumatera Makmur Lestari	-	-	-
32	PT. Sintang Agro Mandiri	-	-	-
33	PT. Kapuasindo Palembang Industry	-	-	-
34	PT. Sintang Raya	-	-	-
35	PT. Fajar Saudara Lestari	-	-	-
36	PT. Cipta Tumbuh Berbuah	-	-	-
37	PT. Sumatera Jaya Agro Lestari	-	-	-
38	PT. Grand Utama Mandiri	-	-	-
39	PT. Bumi Tata Lestari	-	-	-
	Jumlah		5.750.000	73.181.100.000
	Rata-Rata Harga CPO /Kg	Rp 12.727,15		

II. HARGA INTI SAWIT

No	Nama Perusahaan	Harga PK Excl. PPn (Rp/Kg)	Volume Penjualan (Kg)	Jumlah Nilai Penjualan (Rp)
1	2	3	4	5
1	PTP. Nusantara XIII (Persero)	-	-	-
2	PT. Kalimantan Sanggar Pusaka	-	-	-
3	PT. Sinar Dinamika Kapuas	8.550,00	1.000.000	8.550.000.000
4	PT. Bonti Permai Jayaraya	8.550,00	400.000	3.420.000.000
5	PT. Gunajaya Karya Gemilang	-	-	-
6	PT. Bumi Raya Utama Group	-	-	-
7	PT. Multi Prima Entakai	-	-	-
8	PT. Bintang Harapan Desa	-	-	-
9	PT. MISP I dan II	-	-	-
10	PT. Harapan Sawit Lestari	-	-	-
11	PT. Polyplant Sejahtera	-	-	-
12	PT. Sedjahtera Indo Agro	-	-	-
13	PT. Mitra Austral Sejahtera	-	-	-
14	PT. Agrina Sawit Perdana	-	-	-
15	PT. Bumi Pratama Khatulistiwa	-	-	-
16	PT. Tintin Boyok Sawit Makmur	-	-	-
17	PT. Permata Hijau Sarana	-	-	-
18	PT. Agro Lestari Mandiri & PT. KGP	-	-	-
19	PT. Global Kalimantan Makmur	-	-	-
20	PT. Sepanjang Intisurya Mulia	-	-	-
21	PT. Agro Palindo Sakti	-	-	-
22	PT. Agro Nusa Investama	-	-	-
23	PT. Rana Wastu Kencana	-	-	-
24	PT. Fajar Saudara Kusuma	-	-	-
25	PT. Paramitra Internusa Pratama	-	-	-
26	PT. Riau Agrotama Plantation	-	-	-
27	PT. Buana Tunas Sejahtera	-	-	-
28	PT. Parna Agro Mas	-	-	-
29	PT. Bukit Palembang	-	-	-
30	PT. Usaha Agro Indonesia	-	-	-
31	PT. Sumatera Makmur Lestari	-	-	-
32	PT. Sintang Agro Mandiri	-	-	-
33	PT. Kapuasindo Palembang Industry	-	-	-
34	PT. Sintang Raya	-	-	-
35	PT. Fajar Saudara Lestari	-	-	-
36	PT. Cipta Tumbuh Berbuah	8.450,00	300.000	2.535.000.000
37	PT. Sumatera Jaya Agro Lestari	-	-	-
38	PT. Grand Utama Mandiri	-	-	-
39	PT. Bumi Tata Lestari	-	-	-
	Jumlah		1.700.000	14.505.000.000
	Rata-Rata Harga Inti Sawit /Kg	Rp 8.532,35		

III. HIMPUNAN INDEKS "K" =

92,87%

IV. HARGA TANDAN BUAH SEGAR (TBS)

No	Keadaan Umur Tanaman	Harga TBS Per Kilogram (Rp)
1	2	3
1	Umur tanaman 3 tahun	2.196,68
2	Umur tanaman 4 tahun	2.349,98
3	Umur tanaman 5 tahun	2.511,96
4	Umur tanaman 6 tahun	2.590,81
5	Umur tanaman 7 tahun	2.684,67
6	Umur tanaman 8 tahun	2.769,79
7	Umur tanaman 9 tahun	2.816,68
8	Umur tan. 10 s/d 20 tahun	2.941,02
9	Umur tan. 21 tahun	2.888,64
10	Umur tan. 22 tahun	2.875,25
11	Umur tan. 23 tahun	2.805,51
12	Umur tan. 24 tahun	2.709,77
13	Umur tan. 25 tahun	2.619,94

**REKAPITULASI INDEKS K, HARGA CPO, HARGA INTI SAWIT
DAN HARGA TBS DI KALIMANTAN BARAT TAHUN 2022**

Bulan	Indeks "K" (%)	Harga CPO (Rp/Kg)	Harga Inti Sawit (Rp/Kg)	Harga TBS/Kg Berdasarkan Umur Tanaman (Tahun)												Rata-rata Tahun 2022	Persentase Naik/Turun (%)		
				3	4	5	6	7	8	9	10-20	21	22	23	24			25	
1	2	3	4	5	6	7	8	9	10	11	12	13	14	15	16	17	18	19	
Des 2021 (II)	92,40%	13.791,73	11.293,25	2.443,86	2.610,45	2.787,37	2.874,85	2.979,82	3.072,16	3.122,90	3.267,18	3.211,46	3.197,21	3.122,03	3.013,80	2.921,95	3.100,00	TURUN	(2,33)
Jan 2022 (I)	91,65%	12.826,41	10.698,71	2.261,52	2.415,33	2.578,74	2.659,66	2.756,86	2.842,09	2.888,92	3.022,98	2.971,65	2.958,52	2.889,17	2.793,95	2.704,61	2.868,43	TURUN	(7,47)
Jan 2022 (II)	91,65%	14.153,41	11.142,63	2.471,25	2.640,54	2.820,13	2.908,64	3.014,68	3.108,54	3.160,16	3.304,81	3.247,92	3.233,38	3.156,85	3.051,78	2.953,19	3.135,65	NAIK	9,32
Feb 2022 (I)	92,19%	14.517,17	11.718,46	2.560,34	2.735,20	2.920,81	3.012,48	3.122,41	3.219,34	3.272,61	3.423,30	3.364,72	3.349,74	3.270,77	3.162,37	3.060,65	3.248,16	NAIK	3,59
Feb 2022 (II)	92,19%	14.471,31	12.494,45	2.582,16	2.756,99	2.942,91	3.035,26	3.146,35	3.243,20	3.296,38	3.450,63	3.392,54	3.377,68	3.298,97	3.190,90	3.089,51	3.274,34	NAIK	0,81
Mar 2022 (I)	92,86%	15.534,25	12.727,14	2.766,59	2.955,18	3.155,44	3.254,47	3.373,31	3.477,83	3.535,27	3.698,63	3.635,56	3.619,43	3.534,32	3.417,48	3.307,85	3.509,46	NAIK	7,18
Mar 2022 (II)	92,86%	17.049,44	13.590,95	3.022,45	3.229,18	3.448,56	3.556,80	3.686,53	3.801,14	3.864,15	4.041,54	3.972,18	3.954,44	3.861,03	3.732,79	3.612,47	3.834,72	NAIK	9,27
Apr 2022 (I)	93,66%	15.621,70	13.409,06	2.828,94	3.020,62	3.224,44	3.325,62	3.447,31	3.553,49	3.611,81	3.780,59	3.716,84	3.700,54	3.614,22	3.495,70	3.384,51	3.587,41	TURUN	(6,45)
Apr 2022 (II)	93,66%	15.894,43	13.190,99	2.861,43	3.056,16	3.263,03	3.365,43	3.488,39	3.596,31	3.655,60	3.825,03	3.760,01	3.743,38	3.655,55	3.534,96	3.421,82	3.629,45	NAIK	1,17
Mei 2022 (I)	92,87%	15.705,75	10.517,65	2.710,35	2.899,52	3.099,40	3.196,69	3.312,50	3.417,53	3.475,39	3.628,78	3.564,13	3.547,60	3.461,55	3.343,40	3.232,55	3.442,49	TURUN	(5,15)
Mei 2022 (II)	92,87%	12.727,15	8.532,35	2.196,68	2.349,98	2.511,96	2.590,81	2.684,67	2.769,79	2.816,68	2.941,02	2.888,64	2.875,25	2.805,51	2.709,77	2.619,94	2.790,04	TURUN	(18,95)
Selisih	-	(2.978,60)	(1.985,30)	(513,67)	(549,54)	(587,44)	(605,88)	(627,82)	(647,74)	(658,71)	(687,76)	(675,49)	(672,36)	(656,04)	(633,63)	(612,61)	(652,45)		

exl.TBS/Rekap Indeks K, Harga CPO, Kernel, TBS Tahun 2022

Keterangan: Harga CPO, Inti Sawit, Indeks K serta harga TBS kelapa sawit umur 3 s.d 25 tahun dihitung dan ditetapkan oleh Tim Penetapan Harga Pembelian TBS Kelapa Sawit Produksi Pekebun Kalimantan Barat, berdasarkan Peraturan Menteri Pertanian Nomor 01/PERMENTAN/KB.120/1/2018, tanggal 02 Januari 2018, Peraturan Gubernur Kalimantan Barat Nomor 63 Tahun 2018, tanggal 10 Oktober 2018, Surat Keputusan Gubernur Kalimantan Barat Nomor 442/DISBUN 2018, tanggal 7 Agustus 2018, Surat Keputusan Gubernur Kalimantan Barat Nomor 140/DISBUNAK/2022, tanggal 3 Februari 2022.