



PEMERINTAH PROVINSI KALIMANTAN BARAT DINAS PERKEBUNAN DAN PETERNAKAN

Jalan M. Hambal No. 3 Telepon / Fax. (0561) 766038
E-mail disbunnak@kalbarprov.go.id, Website <https://disbunnak.kalbarprov.go.id>

PONTIANAK

Kode Pos 78121

BERITA ACARA RAPAT PENETAPAN INDEKS "K" DAN HARGA TBS KELAPA SAWIT PRODUKSI PEKEBUN KALIMANTAN BARAT PERIODE II BULAN SEPTEMBER 2022

Berdasarkan hasil Rapat Tim Penetapan Harga TBS Kelapa Sawit Produksi Pekebun Kalimantan Barat Periode II Bulan September 2022, pada Hari Jum'at Tanggal 30 September 2022, yang diikuti unsur Pemda Provinsi, Pemda Kabupaten, Perusahaan Kelapa Sawit (PKS) dan utusan kelembagaan pekebun maka disepakati dan ditetapkan sebagai berikut:

1. Harga CPO = Rp. 10,560.22 (tidak termasuk PPN)
Harga Kernel = Rp. 6,420.97 (tidak termasuk PPN)
2. Faktor Indeks "K" = 89.94%

Maka diperoleh patokan harga TBS Kelapa Sawit produksi pekebun Kalimantan Barat pada keadaan tanaman umur 3 tahun sampai 9 tahun, 10 s.d 20 tahun dan 21 tahun sampai 25 tahun, sebagai berikut:

Rumus Harga TBS (HTBS) = $K ((H \text{ CPO} \times R \text{ CPO}(\text{tab}) + H \text{ IS} \times R \text{ IS}(\text{tab}))$

Harga Umur 3 Thn	=	89.94% {(15.91% x Rp. 10,560.22) + (3.99% x Rp. 6,420.97)}	=	Rp. 1,741.53
Harga Umur 4 Thn	=	89.94% {(17.16% x Rp. 10,560.22) + (4.06% x Rp. 6,420.97)}	=	Rp. 1,864.30
Harga Umur 5 Thn	=	89.94% {(18.45% x Rp. 10,560.22) + (4.18% x Rp. 6,420.97)}	=	Rp. 1,993.75
Harga Umur 6 Thn	=	89.94% {(19.03% x Rp. 10,560.22) + (4.31% x Rp. 6,420.97)}	=	Rp. 2,056.35
Harga Umur 7 Thn	=	89.94% {(19.69% x Rp. 10,560.22) + (4.51% x Rp. 6,420.97)}	=	Rp. 2,130.58
Harga Umur 8 Thn	=	89.94% {(20.39% x Rp. 10,560.22) + (4.54% x Rp. 6,420.97)}	=	Rp. 2,198.80
Harga Umur 9 Thn	=	89.94% {(20.78% x Rp. 10,560.22) + (4.55% x Rp. 6,420.97)}	=	Rp. 2,236.42
Harga Umur 10 s.d 20 Thn	=	89.94% {(21.47% x Rp. 10,560.22) + (5.09% x Rp. 6,420.97)}	=	Rp. 2,333.14
Harga Umur 21 Thn	=	89.94% {(21.00% x Rp. 10,560.22) + (5.13% x Rp. 6,420.97)}	=	Rp. 2,290.81
Harga Umur 22 Thn	=	89.94% {(20.88% x Rp. 10,560.22) + (5.14% x Rp. 6,420.97)}	=	Rp. 2,279.99
Harga Umur 23 Thn	=	89.94% {(20.29% x Rp. 10,560.22) + (5.14% x Rp. 6,420.97)}	=	Rp. 2,223.95
Harga Umur 24 Thn	=	89.94% {(19.48% x Rp. 10,560.22) + (5.14% x Rp. 6,420.97)}	=	Rp. 2,147.02
Harga Umur 25 Thn	=	89.94% {(18.72% x Rp. 10,560.22) + (5.14% x Rp. 6,420.97)}	=	Rp. 2,074.84

3. Patokan harga tersebut diatas berlaku untuk Periode II Bulan September 2022

4. Hasil Kesepakatan Rapat:

- a. PT. ASP, PT. SISM, PT. UAI, tidak diikutkan dalam perhitungan harga TBS untuk komponen CPO, karena harga CPO perusahaan tersebut 2.5% diatas dari harga rata-rata Kalbar.
- b. PT. FSL, PTPN XIII, PT. KSP, PT. MPE, PT. SIA, PT. MAS, PT. PHS, PT. PIP, PT. RAP, PT. BP, PT. SML, PT. SAM, PT. KPI, PT. SR, PT. CTB, PT. SJAL, PT. SEC, PT. AAC, tidak diikutkan dalam perhitungan harga TBS untuk komponen CPO, karena harga CPO perusahaan tersebut 2.5% dibawah dari harga rata-rata Kalbar.
- c. PT. BRU, PT. SISM, PT. UAI, PT. SR, tidak diikutkan dalam perhitungan harga TBS untuk komponen IS, karena harga IS perusahaan tersebut 2.5% diatas dari harga rata-rata Kalbar.
- d. PTPN XIII, PT. KSP, PT. SDK, PT. BPJ, PT. GKG, PT. BHD, PT. HSL, PT. PS, PT. SIA, PT. ALM & KGP, PT. GKM, PT. ANI, PT. PIP, PT. BTS, PT. RAP, PT. BP, PT. SJAL, PT. SEC, PT. AAC, tidak diikutkan dalam perhitungan harga TBS untuk komponen IS, karena harga IS perusahaan tersebut 2.5% dibawah dari harga rata-rata Kalbar.

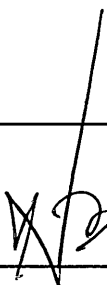


5. Penetapan harga TBS mulai Periode II September 2018, menggunakan rendemen tabel berdasarkan Keputusan Gubernur Kalimantan Barat Nomor 442/DISBUN/2018, tanggal 7 Agustus 2018.

Demikian Berita Acara Rapat Penetapan Harga TBS Kelapa Sawit Produksi Pekebun Provinsi Kalimantan Barat Periode II Bulan September 2022 dibuat untuk dipergunakan sebagaimana mestinya.



**TIM PENETAPAN HARGA TBS KELAPA SAWIT PRODUKSI PEKEBUN
PROVINSI KALIMANTAN BARAT**




PEMDA PROVINSI DAN KABUPATEN**PERUSAHAAN**

PEMDA PROVINSI DAN KABUPATEN		PERUSAHAAN	
Instansi dan Nama	Tanda Tangan	Instansi dan Nama	Tanda Tangan
1. Biro Perekonomian Setda Kalbar <i>Dharmawan</i>	<i>Buz</i>	1. PTP Nusantara XIII Risenda Teguh Bp	<i>Hedaf</i>
2. Disbunnak Provinsi		2. PT. Kalimantan Sanggar Pusaka PT. Sinar Dinamika Kapuas PT. Bonti Permai Jayaraya	
3. Disperindag dan ESDM Provinsi		3. Gunajaya Karya Gemilang <i>Eico Phareta</i>	<i>ll</i>
4. Bagian Perekonomian Pemda Kab. Sanggau <i>Sis. Paulus Usrin, MSi</i>	<i>Amie</i>	4. Bumi Raya Utama <i>Adnan Haid</i>	<i>Amhaid</i>
5. Disbun Kab. Landak <i>RA. Herry</i>	<i>f.</i>	5. PT. Multi Prima Entakai <i>Gunawan</i>	<i>ll</i>
6. Dis Pangan, Tan, dan Perkebunan Kab. Bengkayang		6. PT. Bintang Harapan Desa <i>P. Lubis</i>	<i>ll</i>
7. Dis Pertanian Ketahanan Pangan dan Perikanan Kab. Mempawah		7. PT. Mitra Inti Sejati Plantation	
8. Dis Perkebunan dan Peternakan Kab. Sanggau		8. PT. Harapan Sawit Lestari <i>Sty z</i>	<i>Amie</i>
9. Distanbun Kab. Kayong Utara		9. PT. Polyplant Sejahtera <i>Sty - s</i>	<i>Amie</i>
10. Dis Pertanian dan Perkebunan Kab. Sintang		10. PT. Sedjahtera Indo Agro	
11. Dis Pertanian, Peternakan dan Perkebunan Kab. Ketapang		11. PT. Mitra Austral Sejahtera	
12. Dis Perkebunan dan Peternakan Kab. Kubu Raya <i>Yelly Lisana, K</i>	<i>Yelly</i>	12. PT. Agrina Sawit Perdana	
13. Dis Pertanian dan Ketahanan Pangan Kab. Sambas		13. PT. Bumi Pratama Khatulistiwa <i>Bambang . S</i>	<i>Amie</i>
14. Dis Pangan dan Perkebunan Kab. Melawi		14. PT. Tintin Boyok Sawit Makmur	
15. Dis Pertanian dan Pangan Kab. Kapuas Hulu		15. PT. Permata Hijau Sarana <i>Gunawan</i>	<i>ll</i>

<u>PEMDA PROVINSI DAN KAB.</u>		<u>Tanda Tangan</u>	<u>PERUSAHAAN</u>		<u>Tanda Tangan</u>
16.	Dis Ketahanan Pangan, Pertanian dan Perikanan Kab. Sekadau		16.	PT. Agro Lestari Mandiri dan PT. Kencana Graha Permai	
17.	Gabungan Pengusaha Perkebunan Indonesia (GPPI) Kalbar		17.	PT. Global Kalimantan Makmur Supri Yambun	
18.	Gabungan Pengusaha Kelapa Sawit Indonesia (GAPKI) Kalbar P. Lubis Lupie		18.	PT. Sepanjang Intisurya Mulia	
19.	Asosiasi Petani Kelapa Sawit Indonesia (APKASINDO) Kalbar		19.	PT. Agro Pelindo Sakti	
20.	Serikat Pekerja Kepala Sawit (SPKS) Kalbar		20.	PT. Agro Nusa Investama	
21.	Asosiasi Petani Kelapa Sawit Perkebunan Inti Rakyat (ASPEKPIR) Kalbar		21.	PT. Rana Wastu Kencana	

WAKIL KUD & WAKIL PETANI

<u>Nama>Nama KUD</u>		<u>Tanda Tangan</u>	<u>PERUSAHAAN</u>		<u>Tanda Tangan</u>
22.	Asosiasi Pekebun Kelapa Sawit Indonesia (ASPESI) Kalbar		22.	PT. Fajar Saudara Kesuma	
	KIKODENUS APKASINDO P		23.	PT. Paramitra Internusa Pratama	
3.			24.	PT. Riau Agrotama Plantation Bayu k.	
4.			25.	PT. Buana Tunas Sejahtera	
5.			26.	PT. Parna Agro Mas	
6.			27.	PT. Bukit Palembang	
7.			28.	PT. Usaha Agro Indonesia	
8.			29.	PT. Sumatera Makmur Lestari	

9.			30.	PT. Sintang Agro Mandiri Gururam	
10.			31.	PT. Kapuasindo Falm Industry	
11.			32.	PT. Sintang Raya Rara Aurelia	
12.			33.	PT. Fajar Saudara Lestari	
13.			34.	PT. Cipta Tumbuh Berbuah Gururam	
14.			35.	PT. Sumatera Jaya Agro Lestari	
15.			36.	PT. Grand Utama Mandiri	
16.			37.	PT. Bumi Tata Lestari	
17.			38.	PT. Sarana Esa Cipta	
18.			39.	PT. Ihtiar Gusti Pudi	

a.n. Ketua Tim Penetapan Harga Tandan Buah Segar (TBS) Kelapa Sawit

Produksi Pekebun Provinsi Kalimantan Barat,

dan Kepala Bidang Penyuluhan, Pengolahan, Pemasaran

dan Pembinaan Usaha,



Ir. Sri Sopeni

NIP. 19651228 199303 2 006

**KELOMPOK KERJA
TIM PENETAPAN HARGA TBS KELAPA SAWIT PRODUKSI PEKEBUN KALIMANTAN BARAT
PERIODE II SEPTEMBER 2022**

I. HARGA CPO

No.	Nama Perusahaan	Harga CPO Excl. PPn (Rp/Kg)	Volume Penjualan(Kg)	Jumlah Nilai Penjualan(Rp)
1	2	3	4	5
1	PT. PERKEBUNAN NUSANTARA XIII	-	-	-
2	PT. KALIMANTAN SANGGAR PUSAKA	-	-	-
3	PT. SINAR DINAMIKA KAPUAS	10,400.00	2,000,000	20,800,000,000
4	PT. BONTI PERMAI JAYARAYA	10,600.00	2,000,000	21,200,000,000
5	PT. GUNAJAYA KARYA GEMILANG	10,804.29	7,000,000	75,630,000,000
6	PT. BUMI RAYA UTAMA GROUP	10,659.00	2,000,000	21,318,000,000
7	PT. MULTI PRIMA ENTAKAI	-	-	-
8	PT. BINTANG HARAPAN DESA	10,500.00	3,000,000	31,500,000,000
9	PT. MITRA INTI SEJATI PLANTATION	10,596.00	3,500,000	37,086,000,000
10	PT. HARAPAN SAWIT LESTARI	10,808.00	1,000,000	10,808,000,000
11	PT. POLYPLANT SEJAHTERA	10,521.33	6,000,000	63,128,000,000
12	PT. SEDJAHTERA INDO AGRO	-	-	-
13	PT. MITRA AUSTRAL SEJAHTERA	-	-	-
14	PT. AGRINA SAWIT PERDANA	-	-	-
15	PT. BUMI PRATAMA KHATULISTIWA	10,791.53	1,375,000	14,838,350,000
16	PT. TINTIN BOYOK SAWIT MAKMUR	10,516.36	3,450,000	36,281,450,000
17	PT. PERMATA HIJAU SARANA	-	-	-
18	PT. AGRO LESTARI MANDIRI & PT. KGP	10,764.85	4,350,000	46,827,100,000
19	PT. GLOBAL KALIMANTAN MAKMUR	10,310.67	2,100,000	21,652,400,000
20	PT. SEPANJANG INTI SURYA MULIA	-	-	-
21	PT. AGRO PALINDO SAKTI	10,594.30	925,000	9,799,725,000
22	PT. AGRO NUSA INVESTAMA	10,649.25	400,000	4,259,700,000
23	PT. RANA WASTU KENCANA	10,428.59	3,700,000	38,585,769,000
24	PT. FAJAR SAUDARA KUSUMA	10,824.52	1,200,000	12,989,428,500
25	PT. PARAMITRA INTERNUSA PRATAMA	-	-	-
26	PT. RIAU AGROTAMA PLANTATION	-	-	-
27	PT. BUANA TUNAS SEJAHTERA	10,308.00	7,800,000	80,402,400,000
28	PT. PARNA AGRO MAS	10,472.28	5,700,000	59,692,000,000
29	PT. BUKIT PALEM	-	-	-
30	PT. USAHA AGRO INDONESIA	-	-	-
31	PT. SUMATERA MAKMUR LESTARI	-	-	-
32	PT. SINTANG AGRO MANDIRI	-	-	-
33	PT. KAPUASINDO PALM INDUSTRY	-	-	-
34	PT. SINTANG RAYA	-	-	-
35	PT. FAJAR SAUDARA LESTARI	-	-	-
36	PT. CIPTA TUMBUH BERBUAH	-	-	-
37	PT. SUMATERA JAYA AGRO LESTARI	-	-	-
38	PT. GRAND UTAMA MANDIRI	10,746.50	2,000,000	21,493,000,000
39	PT. BUMI TATA LESTARI	10,644.00	500,000	5,322,000,000
40	PT. SARANA ESA CIPTA	-	-	-
41	PT. AGRO ABADI CEMERLANG	-	-	-
JUMLAH/RATA-RATA		10,560.22	60,000,000	633,613,322,500

II. HARGA INTI SAWIT

No.	Nama Perusahaan	Harga PK Excl. PPn (Rp/Kg)	Volume Penjualan(Kg)	Jumlah Nilai Penjualan(Rp)
1	2	3	4	5
1	PT. PERKEBUNAN NUSANTARA XIII	-	-	-
2	PT. KALIMANTAN SANGGAR PUSAKA	-	-	-
3	PT. SINAR DINAMIKA KAPUAS	-	-	-
4	PT. BONTI PERMAI JAYARAYA	-	-	-
5	PT. GUNAJAYA KARYA GEMILANG	-	-	-
6	PT. BUMI RAYA UTAMA GROUP	-	-	-
7	PT. MULTI PRIMA ENTAKAI	6,449.10	725,000	4,675,600,000
8	PT. BINTANG HARAPAN DESA	-	-	-
9	PT. MITRA INTI SEJATI PLANTATION	6,425.00	500,000	3,212,500,000
10	PT. HARAPAN SAWIT LESTARI	-	-	-
11	PT. POLYPLANT SEJAHTERA	-	-	-
12	PT. SEDJAHTERA INDO AGRO	-	-	-
13	PT. MITRA AUSTRAL SEJAHTERA	6,450.00	300,000	1,935,000,000
14	PT. AGRINA SAWIT PERDANA	6,436.00	400,000	2,574,400,000
15	PT. BUMI PRATAMA KHATULISTIWA	6,429.92	325,000	2,089,725,000
16	PT. TINTIN BOYOK SAWIT MAKMUR	6,501.19	1,350,000	8,776,600,000
17	PT. PERMATA HIJAU SARANA	6,442.24	625,000	4,026,400,000
18	PT. AGRO LESTARI MANDIRI & PT. KGP	-	-	-
19	PT. GLOBAL KALIMANTAN MAKMUR	-	-	-
20	PT. SEPANJANG INTI SURYA MULIA	-	-	-
21	PT. AGRO PALINDO SAKTI	6,319.89	225,000	1,421,975,000
22	PT. AGRO NUSA INVESTAMA	-	-	-
23	PT. RANA WASTU KENCANA	6,288.50	400,000	2,515,400,000
24	PT. FAJAR SAUDARA KUSUMA	6,404.76	610,000	3,906,902,500
25	PT. PARAMITRA INTERNUSA PRATAMA	-	-	-
26	PT. RIAU AGROTAMA PLANTATION	-	-	-
27	PT. BUANA TUNAS SEJAHTERA	-	-	-
28	PT. PARNA AGRO MAS	6,435.37	1,050,000	6,757,142,342
29	PT. BUKIT PALEM	-	-	-
30	PT. USAHA AGRO INDONESIA	-	-	-
31	PT. SUMATERA MAKMUR LESTARI	6,397.30	500,000	3,198,648,649
32	PT. SINTANG AGRO MANDIRI	6,350.00	200,000	1,270,000,000
33	PT. KAPUASINDO PALM INDUSTRY	6,471.25	400,000	2,588,500,000
34	PT. SINTANG RAYA	-	-	-
35	PT. FAJAR SAUDARA LESTARI	6,262.00	300,000	1,878,600,000
36	PT. CIPTA TUMBUH BERBUAH	6,400.00	300,000	1,920,000,000
37	PT. SUMATERA JAYA AGRO LESTARI	-	-	-
38	PT. GRAND UTAMA MANDIRI	6,301.71	300,000	1,890,513,000
39	PT. BUMI TATA LESTARI	6,436.00	300,000	1,930,800,000
40	PT. SARANA ESA CIPTA	-	-	-
41	PT. AGRO ABADI CEMERLANG	-	-	-
JUMLAH/RATA-RATA		6,420.97	8,810,000	56,568,706,491

III. HIMPUNAN INDEKS "K" = 89.94%

IV. HARGA TANDAN BUAH SEGAR (TBS)

No.	Keadaan Umur Tanaman	Harga TBS Per Kilogram (Rp)
1	2	3
1	Umur Tanaman 3 Tahun	1,741.53
2	Umur Tanaman 4 Tahun	1,864.30
3	Umur Tanaman 5 Tahun	1,993.75
4	Umur Tanaman 6 Tahun	2,056.35
5	Umur Tanaman 7 Tahun	2,130.58
6	Umur Tanaman 8 Tahun	2,198.80
7	Umur Tanaman 9 Tahun	2,236.42
8	Umur Tanaman 10 s/d 20 Tahun	2,333.14
9	Umur Tanaman 21 Tahun	2,290.81
10	Umur Tanaman 22 Tahun	2,279.99
11	Umur Tanaman 23 Tahun	2,223.95
12	Umur Tanaman 24 Tahun	2,147.02
13	Umur Tanaman 25 Tahun	2,074.84

**REKAPITULASI INDEKS "K", HARGA CPO, HARGA INTI SAWIT
DAN HARGA TBS DI KALIMANTAN BARAT TAHUN 2022**

Bulan	Indeks "K" (%)	Harga CPO (Rp/Kg)	Harga Inti Sawit (Rp/Kg)	Harga TBS (Rp/Kg) Berdasarkan Umur Tanaman (Tahun)													Rata-rata Harga TBS (Rp/Kg)	Persentase Naik/Turun (%)	
				3	4	5	6	7	8	9	10-20	21	22	23	24	25		18	19
1	2	3	4	5	6	7	8	9	10	11	12	13	14	15	16	17	18	19	20
DES 2021 (II)	92.40	13,791.73	11,293.25	2,443.86	2,610.45	2,787.37	2,874.85	2,979.82	3,072.16	3,122.90	3,267.18	3,211.46	3,197.21	3,122.03	3,018.80	2,921.95	3,100.08	-	0.00
JAN 2022 (I)	91.65	12,826.41	10,698.71	2,261.52	2,415.33	2,578.74	2,659.66	2,756.86	2,842.09	2,888.92	3,022.98	2,971.65	2,958.52	2,889.17	2,793.95	2,704.61	2,868.43	Turun	7.47
JAN 2022 (II)	91.65	14,153.41	11,142.63	2,471.25	2,640.54	2,820.13	2,908.64	3,014.68	3,108.54	3,160.16	3,304.81	3,247.92	3,233.38	3,156.85	3,051.78	2,953.19	3,135.65	Naik	9.32
FEB 2022 (I)	92.19	14,517.17	11,718.46	2,560.34	2,735.20	2,920.81	3,012.48	3,122.41	3,219.34	3,272.61	3,423.30	3,364.72	3,349.74	3,270.77	3,162.37	3,060.65	3,248.16	Naik	3.59
FEB 2022 (II)	92.19	14,471.31	12,494.45	2,582.16	2,756.99	2,942.91	3,035.26	3,146.35	3,243.20	3,296.38	3,450.63	3,392.54	3,377.68	3,298.97	3,190.90	3,089.51	3,274.34	Naik	0.81
MAR 2022 (I)	92.86	15,534.25	12,727.14	2,766.59	2,955.18	3,155.44	3,254.47	3,373.31	3,477.83	3,535.27	3,698.63	3,635.56	3,619.43	3,534.32	3,417.48	3,307.85	3,509.46	Naik	7.18
MAR 2022 (II)	92.86	17,049.44	13,590.95	3,022.45	3,229.18	3,448.56	3,556.80	3,686.53	3,801.14	3,864.15	4,041.54	3,972.18	3,954.44	3,861.03	3,732.79	3,612.47	3,834.72	Naik	9.27
APR 2022 (I)	93.66	15,621.70	13,409.06	2,828.94	3,020.62	3,224.44	3,325.62	3,447.31	3,553.49	3,611.81	3,780.59	3,716.84	3,700.54	3,614.22	3,495.70	3,384.51	3,587.41	Turun	6.45
APR 2022 (II)	93.66	15,894.43	13,190.99	2,861.43	3,056.16	3,263.03	3,365.43	3,488.39	3,596.31	3,655.60	3,825.03	3,760.01	3,743.38	3,655.55	3,534.96	3,421.82	3,629.45	Naik	1.17
MEI 2022 (I)	92.87	15,705.75	10,517.65	2,710.35	2,899.52	3,099.40	3,196.69	3,312.50	3,417.53	3,475.39	3,628.78	3,564.13	3,547.60	3,461.55	3,343.40	3,232.55	3,442.49	Turun	5.15
MEI 2022 (II)	92.87	12,727.15	8,532.35	2,196.68	2,349.98	2,511.96	2,590.81	2,684.67	2,769.79	2,816.68	2,941.02	2,888.64	2,875.25	2,805.51	2,709.77	2,619.94	2,790.04	Turun	18.95
JUN 2022 (I)	91.26	12,237.82	7,217.53	2,039.68	2,183.89	2,335.86	2,409.20	2,496.09	2,576.24	2,620.46	2,733.08	2,683.23	2,670.49	2,604.59	2,514.13	2,429.25	2,592.48	Turun	7.08
JUN 2022 (II)	91.26	11,443.71	6,050.26	1,881.87	2,016.28	2,157.63	2,225.38	2,305.35	2,380.11	2,421.39	2,523.27	2,476.39	2,464.41	2,402.80	2,318.20	2,238.83	2,393.24	Turun	7.69
JUL 2022 (I)	90.30	8,108.10	4,574.71	1,329.69	1,424.11	1,523.51	1,571.35	1,627.93	1,680.42	1,709.39	1,782.22	1,749.46	1,741.08	1,697.89	1,638.58	1,582.94	1,690.47	Turun	29.37
JUL 2022 (II)	90.30	7,193.44	3,999.97	1,177.58	1,261.30	1,349.43	1,391.80	1,441.90	1,488.45	1,514.15	1,578.47	1,549.39	1,541.95	1,503.63	1,451.01	1,401.65	1,497.19	Turun	11.43
AGU 2022 (I)	87.19	8,821.16	4,286.89	1,372.80	1,471.56	1,575.26	1,624.73	1,682.96	1,737.92	1,768.29	1,841.55	1,806.89	1,798.04	1,752.66	1,690.36	1,631.91	1,746.54	Naik	16.65
AGU 2022 (II)	87.19	10,175.18	5,042.01	1,586.90	1,700.87	1,820.59	1,877.76	1,945.11	2,008.53	2,043.57	2,128.52	2,088.59	2,078.38	2,026.04	1,954.18	1,886.75	2,018.74	Naik	15.59
SEP 2022 (I)	89.94	10,850.45	5,729.92	1,758.26	1,883.86	2,015.93	2,079.23	2,153.95	2,223.81	2,262.38	2,357.55	2,313.74	2,302.55	2,244.97	2,165.92	2,091.75	2,236.06	Naik	10.77
SEP 2022 (II)	89.94	10,560.22	6,420.97	1,741.53	1,864.30	1,993.75	2,056.35	2,130.58	2,198.80	2,236.42	2,333.14	2,290.81	2,279.99	2,223.95	2,147.02	2,074.84	2,213.17	Turun	1.02

exl.TBS/Rekap Indeks "K", Harga CPO, Kernel, TBS Tahun 2022

Keterangan : Harga CPO, Inti Sawit, Indeks K serta harga TBS kelapa sawit umur 3 s.d 25 tahun dihitung dan ditetapkan oleh Tim Penetapan Harga Pembelian TBS Kelapa Sawit Produksi Pekebun Kalimantan Barat, berdasarkan Peraturan Menteri Pertanian Nomor 01/PERMENTAN/KB.120/1/2018, tanggal 02 Januari 2018, Peraturan Gubernur Kalimantan Barat Nomor 63 Tahun 2018, tanggal 10 Oktober 2018, Surat Keputusan Gubernur Kalimantan Barat Nomor 442/DISBUN 2018, tanggal 7 Agustus 2018, Surat Keputusan Gubernur Kalimantan Barat Nomor 140/DISBUNAK/2022, tanggal 3 Februari 2022.