



PEMERINTAH PROVINSI KALIMANTAN BARAT DINAS PERKEBUNAN DAN PETERNAKAN

Jalan M. Hambal No. 3 Telepon / Fax. (0561) 766038
E-mail disbunnak@kalbarprov.go.id, Website <https://disbunnak.kalbarprov.go.id>

PONTIANAK

Kode Pos 78121

BERITA ACARA RAPAT PENETAPAN INDEKS "K" DAN HARGA TBS KELAPA SAWIT PRODUKSI PEKEBUN KALIMANTAN BARAT PERIODE I BULAN OKTOBER 2022

Berdasarkan hasil Rapat Tim Penetapan Harga TBS Kelapa Sawit Produksi Pekebun Kalimantan Barat Periode I Bulan Oktober 2022, pada Hari Kamis Tanggal 13 Oktober 2022, yang diikuti unsur Pemda Provinsi, Pemda Kabupaten, Perusahaan Kelapa Sawit (PKS) dan utusan kelembagaan pekebun maka disepakati dan ditetapkan sebagai berikut:

- Harga CPO = Rp. 10,453.19 (tidak termasuk PPN)
Harga Kernel = Rp. 5,928.98 (tidak termasuk PPN)
- Faktor Indeks "K" = 90.48%

Maka diperoleh patokan harga TBS Kelapa Sawit produksi pekebun Kalimantan Barat pada keadaan tanaman umur 3 tahun sampai 9 tahun, 10 s.d 20 tahun dan 21 tahun sampai 25 tahun, sebagai berikut:

Rumus Harga TBS (HTBS) = $K ((H \text{ CPO} \times R \text{ CPO}(\text{tab}) + H \text{ IS} \times R \text{ IS}(\text{tab}))$

Harga Umur 3 Thn	=	90.48%	{(15.91% x Rp. 10,453.19) + (3.99% x Rp. 5,928.98)}	=	Rp. 1,718.82
Harga Umur 4 Thn	=	90.48%	{(17.16% x Rp. 10,453.19) + (4.06% x Rp. 5,928.98)}	=	Rp. 1,840.80
Harga Umur 5 Thn	=	90.48%	{(18.45% x Rp. 10,453.19) + (4.18% x Rp. 5,928.98)}	=	Rp. 1,969.25
Harga Umur 6 Thn	=	90.48%	{(19.03% x Rp. 10,453.19) + (4.31% x Rp. 5,928.98)}	=	Rp. 2,031.08
Harga Umur 7 Thn	=	90.48%	{(19.69% x Rp. 10,453.19) + (4.51% x Rp. 5,928.98)}	=	Rp. 2,104.23
Harga Umur 8 Thn	=	90.48%	{(20.39% x Rp. 10,453.19) + (4.54% x Rp. 5,928.98)}	=	Rp. 2,172.05
Harga Umur 9 Thn	=	90.48%	{(20.78% x Rp. 10,453.19) + (4.55% x Rp. 5,928.98)}	=	Rp. 2,209.47
Harga Umur 10 s.d 20 Thn	=	90.48%	{(21.47% x Rp. 10,453.19) + (5.09% x Rp. 5,928.98)}	=	Rp. 2,303.70
Harga Umur 21 Thn	=	90.48%	{(21.00% x Rp. 10,453.19) + (5.13% x Rp. 5,928.98)}	=	Rp. 2,261.39
Harga Umur 22 Thn	=	90.48%	{(20.88% x Rp. 10,453.19) + (5.14% x Rp. 5,928.98)}	=	Rp. 2,250.58
Harga Umur 23 Thn	=	90.48%	{(20.29% x Rp. 10,453.19) + (5.14% x Rp. 5,928.98)}	=	Rp. 2,194.77
Harga Umur 24 Thn	=	90.48%	{(19.48% x Rp. 10,453.19) + (5.14% x Rp. 5,928.98)}	=	Rp. 2,118.16
Harga Umur 25 Thn	=	90.48%	{(18.72% x Rp. 10,453.19) + (5.14% x Rp. 5,928.98)}	=	Rp. 2,046.28

3. Patokan harga tersebut diatas berlaku untuk Periode I Bulan Oktober 2022

4. Hasil Kesepakatan Rapat:



- PT. BPK, PT. APS, PT. ANI, PT. KPI, PT. AAC, tidak diikutkan dalam perhitungan indeks "K", karena 2.5% diatas rata-rata indeks "K" Kalbar.
- PT. RAP, PT. GUM, PT. BPJ, PT. SDK, PT. KSP, PT. SR, PT. GKG, PT. MAS, PT. BP, PT. UAI, PT. SML, PT. FSL, PT. CTB, PT. SJAL, tidak diikutkan dalam perhitungan indeks "K", karena 2.5% dibawah rata-rata indeks "K" Kalbar.
- PT. RWK, PT. SIA, PT. PS, PT. ALM & KGP, tidak diikutkan dalam perhitungan harga TBS untuk komponen CPO, karena harga CPO perusahaan tersebut 2.5% diatas dari harga rata-rata Kalbar.
- PT. RAP, PT. BPJ, PT. SDK, PT. KSP, PT. HSL, PT. SR, PTPN XIII, PT. BRU, PT. MAS, PT. ASP, PT. GKM, PT. SISM, PT. PIP, PT. BTS, PT. BP, PT. SML, PT. FSL, PT. CTB, PT. SEC, tidak diikutkan dalam perhitungan harga TBS untuk komponen CPO, karena harga CPO perusahaan tersebut 2.5% dibawah dari harga rata-rata Kalbar.
- PT. SIA, PT. TBSM, PT. GUM, PT. GKG, PT. BRU, PT. MPE, PT. BHD, PT. SISM, PT. PAM, PT. SAM, PT. KPI, PT. CTB, PT. AAC, tidak diikutkan dalam perhitungan harga TBS untuk komponen IS, karena harga IS perusahaan tersebut 2.5% diatas dari harga rata-rata Kalbar.
- PT. BPJ, PT. HSL, PTPN XIII, PT. MISP, PT. PS, PT. ASP, PT. GKM, PT. PIP, PT. BTS, PT. BP, PT. UAI, PT. SML, PT. FSL, PT. SJAL, PT. BTL, PT. SEC, tidak diikutkan dalam perhitungan harga TBS untuk komponen IS, karena harga IS perusahaan tersebut 2.5% dibawah dari harga rata-rata Kalbar.
- Agar Pemerintah Kab./Kota melalui instansi terkait menertibkan jual beli Tandan Buah Segar (TBS) di timbangan tanpa pabrik.

- h. Agar Pemerintah Kab./Kota melalui instansi terkait menertibkan jual beli Tandan Buah Segar (TBS) melalui Badan Usaha/CV.
 - i. Untuk perhitungan indeks "K" Cargil Group, komponen inti sawit menggunakan harga rata-rata tertimbang Kalbar pada periode sebelumnya ditambah PPN.
5. Penetapan harga TBS mulai Periode II September 2018, menggunakan rendemen tabel berdasarkan Keputusan Gubernur Kalimantan Barat Nomor 442/DISBUN/2018, tanggal 7 Agustus 2018.





Demikian Berita Acara Rapat Penetapan Harga TBS Kelapa Sawit Produksi Pekebun Provinsi Kalimantan Barat Periode I Bulan Oktober 2022 dibuat untuk dipergunakan sebagaimana mestinya.




**TIM PENETAPAN HARGA TBS KELAPA SAWIT PRODUKSI PEKEBUN
PROVINSI KALIMANTAN BARAT**

<u>PEMDA PROVINSI DAN KABUPATEN</u>		<u>PERUSAHAAN</u>	
<u>Instansi dan Nama</u>	<u>Tanda Tangan</u>	<u>Instansi dan Nama</u>	<u>Tanda Tangan</u>
1. Biro Perekonomian Setda Kalbar <i>Dharmawan</i>	<i>Buz</i>	1. PTP Nusantara XIII <i>Risenda Teguh Bp</i>	<i>[Signature]</i>
2. Disbunnak Provinsi		2. PT. Kalimantan Sanggar Pusaka PT. Sinar Dinamika Kapuas PT. Bonti Permai Jayaraya <i>[Signature]</i>	<i>[Signature]</i>
3. Disperindag dan ESDM Provinsi		3. Gunajaya Karya Gemilang <i>Suzelawanto</i>	<i>[Signature]</i>
4. Bagian Perekonomian Pemda Kab. Sanggau		4. Bumi Raya Utama <i>Anwar H. S.</i>	<i>[Signature]</i>
5. Disbun Kab. Landak		5. PT. Multi Prima Entakai	
6. Dis Pangan, Tan, dan Perkebunan Kab. Bengkayang		6. PT. Bintang Harapan Desa <i>P. Lubis</i>	<i>[Signature]</i>
7. Dis Pertanian Ketahanan Pangan dan Perikanan Kab. Mempawah		7. PT. Mitra Inti Sejati Plantation <i>Khairan Anan</i>	<i>[Signature]</i>
8. Dis Perkebunan dan Peternakan Kab. Sanggau		8. PT. Harapan Sawit Lestari <i>[Signature]</i>	<i>[Signature]</i>
9. Distanbun Kab. Kayong Utara		9. PT. Polyplant Sejahtera <i>[Signature]</i>	<i>[Signature]</i>
10. Dis Pertanian dan Perkebunan Kab. Sintang		10. PT. Sedjahtera Indo Agro <i>Aariyanto. O.</i>	<i>[Signature]</i>
11. Dis Pertanian, Peternakan dan Perkebunan Kab. Ketapang		11. PT. Mitra Austral Sejahtera	
12. Dis Perkebunan dan Peternakan Kab. Kubu Raya <i>Jelly L.R</i>	<i>[Signature]</i>	12. PT. Agrina Sawit Perdana	
13. Dis Pertanian dan Ketahanan Pangan Kab. Sambas		13. PT. Bumi Pratama Khatulistiwa <i>Barebang S</i>	<i>[Signature]</i>
14. Dis Pangan dan Perkebunan Kab. Melawi		14. PT. Tintin Boyok Sawit Makmur <i>Budianto</i>	<i>[Signature]</i>
15. Dis Pertanian dan Pangan Kab. Kapuas Hulu		15. PT. Permata Hijau Sarana	<i>[Signature]</i>

<u>PEMDA PROVINSI DAN KAB.</u>		<u>Tanda Tangan</u>	<u>PERUSAHAAN</u>		<u>Tanda Tangan</u>
16.	Dis Ketahanan Pangan, Pertanian dan Perikanan Kab. Sekadau		16.	PT. Agro Lestari Mandiri dan PT. Kencana Graha Permai	
17.	Gabungan Pengusaha Perkebunan Indonesia (GPPI) Kalbar		17.	PT. Global Kalimantan Makmur	
18.	Gabungan Pengusaha Kelapa Sawit Indonesia (GAPKI) Kalbar UPSE / P. Lubis		18.	PT. Sepanjang Intisurya Mulia	
19.	Asosiasi Petani Kelapa Sawit Indonesia (APKASINDO) Kalbar		19.	PT. Agro Pelindo Sakti	
20.	Serikat Pekerja Kepala Sawit (SPKS) Kalbar		20.	PT. Agro Nusa Investama	
21.	Asosiasi Petani Kelapa Sawit Perkebunan Inti Rakyat (ASPEKPIR) Kalbar		21.	PT. Rana Wastu Kencana	

WAKIL KUD & WAKIL PETANI

<u>Nama>Nama KUD</u>		<u>Tanda Tangan</u>	<u>PERUSAHAAN</u>		<u>Tanda Tangan</u>
22.	Asosiasi Pekebun Kelapa Sawit Indonesia (ASPESI) Kalbar		22.	PT. Fajar Saudara Kesuma	
	Tet SNI 407 PK Col		23.	PT. Paramitra Internusa Pratama	
	SNI 1 y				
3.			24.	PT. Riau Agrotama Plantation	
				Bayu K.	
4.			25.	PT. Buana Tunas Sejahtera	
				Suryo W	
5.			26.	PT. Parna Agro Mas	
				Budianto	
6.			27.	PT. Bukit Palembang	
7.			28.	PT. Usaha Agro Indonesia	
8.			29.	PT. Sumatera Makmur Lestari	

9.			30.	PT. Sintang Agro Mandiri	
10.			31.	PT. Kapuasindo Falm Industry PTE khong	
11.			32.	PT. Sintang Raya Wawan purwanti	
12.			33.	PT. Fajar Saudara Lestari	
13.			34.	PT. Cipta Tumbuh Berbuah	
14.			35.	PT. Sumatera Jaya Agro Lestari	
15.			36.	PT. Grand Utama Mandiri Budianto	
16.			37.	PT. Bumi Tata Lestari	
17.			38.	PT. Sarana Esa Cipta	
18.			39.	PT. Agro Abadi Cemerlang	


 Tim Penetapan Harga Tandan Buah Segar (TBS) Kelapa Sawit
 Provinsi Kalimantan Barat,
 Bidang Penyuluhan, Pengolahan, Pemasaran
 dan Peningkatan Usaha,
 Budianto, S.Hut,M.Si
 NIP. 19671002 198902 1 001

**KELOMPOK KERJA
TIM PENETAPAN HARGA TBS KELAPA SAWIT PRODUKSI PEKEBUN KALIMANTAN BARAT
PERIODE I OKTOBER 2022**

I. HARGA CPO

No.	Nama Perusahaan	Harga CPO Excl. PPn (Rp/Kg)	Volume Penjualan(Kg)	Jumlah Nilai Penjualan(Rp)
1	2	3	4	5
1	PT. PERKEBUNAN NUSANTARA XIII	-	-	-
2	PT. KALIMANTAN SANGGAR PUSAKA	-	-	-
3	PT. SINAR DINAMIKA KAPUAS	-	-	-
4	PT. BONTI PERMAI JAYARAYA	-	-	-
5	PT. GUNAJAYA KARYA GEMILANG	10,517.00	5,000,000	52,585,000,000
6	PT. BUMI RAYA UTAMA GROUP	-	-	-
7	PT. MULTI PRIMA ENTAKAI	10,375.00	4,000,000	41,500,000,000
8	PT. BINTANG HARAPAN DESA	10,450.45	2,000,000	20,900,900,000
9	PT. MITRA INTI SEJATI PLANTATION	10,415.00	3,500,000	36,452,500,000
10	PT. HARAPAN SAWIT LESTARI	-	-	-
11	PT. POLYPLANT SEJAHTERA	-	-	-
12	PT. SEDJAHTERA INDO AGRO	-	-	-
13	PT. MITRA AUSTRAL SEJAHTERA	-	-	-
14	PT. AGRINA SAWIT PERDANA	-	-	-
15	PT. BUMI PRATAMA KHATULISTIWA	10,676.97	1,575,000	16,816,225,000
16	PT. TINTIN BOYOK SAWIT MAKMUR	10,300.38	1,950,000	20,085,750,000
17	PT. PERMATA HIJAU SARANA	10,408.00	6,000,000	62,448,000,000
18	PT. AGRO LESTARI MANDIRI & PT. KGP	-	-	-
19	PT. GLOBAL KALIMANTAN MAKMUR	-	-	-
20	PT. SEPANJANG INTI SURYA MULIA	-	-	-
21	PT. AGRO PALINDO SAKTI	10,431.33	1,300,000	13,560,725,000
22	PT. AGRO NUSA INVESTAMA	10,547.22	2,575,000	27,159,100,000
23	PT. RANA WASTU KENCANA	-	-	-
24	PT. FAJAR SAUDARA KUSUMA	10,702.42	2,250,000	24,080,450,000
25	PT. PARAMITRA INTERNUSA PRATAMA	-	-	-
26	PT. RIAU AGROTAMA PLANTATION	-	-	-
27	PT. BUANA TUNAS SEJAHTERA	-	-	-
28	PT. PARNA AGRO MAS	10,437.80	5,000,000	52,189,000,000
29	PT. BUKIT PALEM	-	-	-
30	PT. USAHA AGRO INDONESIA	10,232.12	3,700,000	37,858,850,000
31	PT. SUMATERA MAKMUR LESTARI	-	-	-
32	PT. SINTANG AGRO MANDIRI	10,342.00	6,000,000	62,052,000,000
33	PT. KAPUASINDO PALM INDUSTRY	10,433.00	200,000	2,086,600,000
34	PT. SINTANG RAYA	-	-	-
35	PT. FAJAR SAUDARA LESTARI	-	-	-
36	PT. CIPTA TUMBUH BERBUAH	-	-	-
37	PT. SUMATERA JAYA AGRO LESTARI	10,500.00	5,000,000	52,500,000,000
38	PT. GRAND UTAMA MANDIRI	10,687.00	1,000,000	10,687,000,000
39	PT. BUMI TATA LESTARI	10,488.00	3,300,000	34,610,400,000
40	PT. SARANA ESA CIPTA	-	-	-
41	PT. AGRO ABADI CEMERLANG	10,707.00	2,200,000	23,555,400,000
JUMLAH/RATA-RATA		10,453.19	56,550,000	591,127,900,000

II. HARGA INTI SAWIT

No.	Nama Perusahaan	Harga PK Excl. PPn (Rp/Kg)	Volume Penjualan(Kg)	Jumlah Nilai Penjualan(Rp)
1	2	3	4	5
1	PT. PERKEBUNAN NUSANTARA XIII	-	-	-
2	PT. KALIMANTAN SANGGAR PUSAKA	6,025.00	700,000	4,217,500,000
3	PT. SINAR DINAMIKA KAPUAS	5,846.88	1,600,000	9,355,000,000
4	PT. BONTI PERMAI JAYARAYA	-	-	-
5	PT. GUNAJAYA KARYA GEMILANG	-	-	-
6	PT. BUMI RAYA UTAMA GROUP	-	-	-
7	PT. MULTI PRIMA ENTAKAI	-	-	-
8	PT. BINTANG HARAPAN DESA	-	-	-
9	PT. MITRA INTI SEJATI PLANTATION	-	-	-
10	PT. HARAPAN SAWIT LESTARI	-	-	-
11	PT. POLYPLANT SEJAHTERA	-	-	-
12	PT. SEDJAHTERA INDO AGRO	-	-	-
13	PT. MITRA AUSTRAL SEJAHTERA	5,950.00	300,000	1,785,000,000
14	PT. AGRINA SAWIT PERDANA	-	-	-
15	PT. BUMI PRATAMA KHATULISTIWA	6,015.47	375,000	2,255,800,000
16	PT. TINTIN BOYOK SAWIT MAKMUR	-	-	-
17	PT. PERMATA HIJAU SARANA	5,995.00	125,000	749,375,000
18	PT. AGRO LESTARI MANDIRI & PT. KGP	6,081.70	945,000	5,747,205,000
19	PT. GLOBAL KALIMANTAN MAKMUR	-	-	-
20	PT. SEPANJANG INTI SURYA MULIA	-	-	-
21	PT. AGRO PALINDO SAKTI	5,901.27	275,000	1,622,850,000
22	PT. AGRO NUSA INVESTAMA	5,818.40	625,000	3,636,500,000
23	PT. RANA WASTU KENCANA	5,825.00	500,000	2,912,500,000
24	PT. FAJAR SAUDARA KUSUMA	6,019.92	240,000	1,444,780,000
25	PT. PARAMITRA INTERNUSA PRATAMA	-	-	-
26	PT. RIAU AGROTAMA PLANTATION	5,900.00	500,000	2,950,000,000
27	PT. BUANA TUNAS SEJAHTERA	-	-	-
28	PT. PARNA AGRO MAS	-	-	-
29	PT. BUKIT PALEM	-	-	-
30	PT. USAHA AGRO INDONESIA	-	-	-
31	PT. SUMATERA MAKMUR LESTARI	-	-	-
32	PT. SINTANG AGRO MANDIRI	-	-	-
33	PT. KAPUASINDO PALM INDUSTRY	-	-	-
34	PT. SINTANG RAYA	5,900.00	200,000	1,180,000,000
35	PT. FAJAR SAUDARA LESTARI	-	-	-
36	PT. CIPTA TUMBUH BERBUAH	-	-	-
37	PT. SUMATERA JAYA AGRO LESTARI	-	-	-
38	PT. GRAND UTAMA MANDIRI	-	-	-
39	PT. BUMI TATA LESTARI	-	-	-
40	PT. SARANA ESA CIPTA	-	-	-
41	PT. AGRO ABADI CEMERLANG	-	-	-
JUMLAH/RATA-RATA		5,928.98	6,385,000	37,856,510,000

III. HIMPUNAN INDEKS "K" = 90.48%

IV. HARGA TANDAN BUAH SEGAR (TBS)

No.	Keadaan Umur Tanaman	Harga TBS Per Kilogram (Rp)
1	2	3
1	Umur Tanaman 3 Tahun	1,718.82
2	Umur Tanaman 4 Tahun	1,840.80
3	Umur Tanaman 5 Tahun	1,969.25
4	Umur Tanaman 6 Tahun	2,031.08
5	Umur Tanaman 7 Tahun	2,104.23
6	Umur Tanaman 8 Tahun	2,172.05
7	Umur Tanaman 9 Tahun	2,209.47
8	Umur Tanaman 10 s/d 20 Tahun	2,303.70
9	Umur Tanaman 21 Tahun	2,261.39
10	Umur Tanaman 22 Tahun	2,250.58
11	Umur Tanaman 23 Tahun	2,194.77
12	Umur Tanaman 24 Tahun	2,118.16
13	Umur Tanaman 25 Tahun	2,046.28

**HIMPUNAN INDEKS "K" PRODUKSI MINYAK + INTI SAWIT DAN JUMLAH NILAI PRODUKSI
PERIODE BULAN OKTOBER 2022**

No.	Perusahaan	September 2022			Oktober 2022		
		Indeks "K" (%)	Produksi Minyak+Inti (Kg)	Jumlah Nilai Produksi	Indeks "K" (%)	Produksi Minyak+Inti (Kg)	Jumlah Nilai Produksi
1	2	3	4	5	6	7	8
1	PT. PERKEBUNAN NUSANTARA XIII	88.52	9,192,467.00	8,137,057.63	88.22	8,367,478.00	7,381,756.63
2	PT. KALIMANTAN SANGGAR PUSAKA	-	-	-	-	-	-
3	PT. SINAR DINAMIKA KAPUAS	-	-	-	-	-	-
4	PT. BONTI PERMAI JAYARAYA	-	-	-	-	-	-
5	PT. GUNAJAYA KARYA GEMILANG	88.10	9,828,909.00	8,658,930.53	-	-	-
6	PT. BUMI RAYA UTAMA GROUP	90.67	5,372,881.00	4,871,439.30	91.00	4,936,947.00	4,492,481.59
7	PT. MULTI PRIMA ENTAKAI	90.52	8,903,125.00	8,058,693.04	89.58	6,483,892.00	5,808,312.58
8	PT. BINTANG HARAPAN DESA	89.61	6,295,970.00	5,641,609.50	88.94	5,527,130.00	4,915,767.39
9	PT. MITRA INTI SEJATI PLANTATION	88.95	4,331,863.00	3,853,096.18	91.88	5,475,455.00	5,030,596.84
10	PT. HARAPAN SAWIT LESTARI	89.76	18,067,940.00	16,217,679.22	90.13	16,987,510.00	15,310,163.13
11	PT. POLYPLANT SEJAHTERA	-	-	-	92.35	26,614,060.00	24,577,876.05
12	PT. SEDJAHTERA INDO AGRO	-	-	-	89.19	2,814,547.00	2,510,296.89
13	PT. MITRA AUSTRAL SEJAHTERA	89.33	2,768,308.00	2,473,060.76	-	-	-
14	PT. AGRINA SAWIT PERDANA	89.42	8,999,278.00	8,047,595.29	89.55	9,118,254.00	8,165,567.97
15	PT. BUMI PRATAMA KHATULISTIWA	-	-	-	-	-	-
16	PT. TINTIN BOYOK SAWIT MAKMUR	89.37	7,411,180.00	6,623,006.87	89.29	6,160,162.00	5,500,635.82
17	PT. PERMATA HIJAU SARANA	90.32	6,557,994.00	5,923,100.87	89.64	6,129,467.00	5,494,398.51
18	PT. AGRO LESTARI MANDIRI & PT. KGP	90.85	18,484,135.00	16,793,405.53	90.95	16,247,359.00	14,777,196.07
19	PT. GLOBAL KALIMANTAN MAKMUR	88.80	3,813,455.00	3,386,392.93	88.20	3,764,430.00	3,320,363.39
20	PT. SEPANJANG INTI SURYA MULIA	89.78	8,398,580.00	7,540,645.72	91.09	7,987,340.00	7,275,473.23
21	PT. AGRO PALINDO SAKTI	-	-	-	-	-	-
22	PT. AGRO NUSA INVESTAMA	-	-	-	-	-	-
23	PT. RANA WASTU KENCANA	89.74	8,354,500.00	7,497,227.90	90.78	9,230,450.00	8,379,188.49
24	PT. FAJAR SAUDARA KUSUMA	88.87	3,269,494.00	2,905,608.30	89.00	3,513,172.00	3,126,791.84
25	PT. PARAMITRA INTERNUSA PRATAMA	90.14	10,137,146.00	9,137,662.78	90.19	9,077,117.00	8,187,007.10

No.	Perusahaan	September 2022			Oktober 2022		
		Indeks "K" (%)	Produksi Minyak+Inti (Kg)	Jumlah Nilai Produksi	Indeks "K" (%)	Produksi Minyak+Inti (Kg)	Jumlah Nilai Produksi
1	2	3	4	5	6	7	8
26	PT. RIAU AGROTAMA PLANTATION	89.86	3,403,781.00	3,058,688.38	-	-	-
27	PT. BUANA TUNAS SEJAHTERA	89.87	7,615,920.00	6,844,657.55	89.84	6,473,703.00	5,815,983.90
28	PT. PARNA AGRO MAS	91.40	9,322,257.00	8,520,744.60	91.78	9,592,885.00	8,804,201.40
29	PT. BUKIT PALEM	-	-	-	-	-	-
30	PT. USAHA AGRO INDONESIA	-	-	-	-	-	-
31	PT. SUMATERA MAKMUR LESTARI	-	-	-	-	-	-
32	PT. SINTANG AGRO MANDIRI	91.23	8,062,506.00	7,355,092.72	90.42	7,130,873.00	6,447,879.75
33	PT. KAPUASINDO PALM INDUSTRY	-	-	-	-	-	-
34	PT. SINTANG RAYA	-	-	-	-	-	-
35	PT. FAJAR SAUDARA LESTARI	90.97	2,900,487.00	2,638,607.33	-	-	-
36	PT. CIPTA TUMBUH BERBUAH	-	-	-	-	-	-
37	PT. SUMATERA JAYA AGRO LESTARI	-	-	-	-	-	-
38	PT. GRAND UTAMA MANDIRI	-	-	-	-	-	-
39	PT. BUMI TATA LESTARI	88.97	6,090,373.00	5,418,552.97	88.16	4,890,913.00	4,311,587.77
40	PT. SARANA ESA CIPTA	-	-	-	92.53	3,974,485.00	3,677,519.28
41	PT. AGRO ABADI CEMERLANG	91.97	5,765,850.00	5,302,988.35	-	-	-
TOTAL / RATA-RATA		89.94	183,348,399.00	164,905,544.26	90.48	180,497,629.00	163,311,045.61

Keterangan : IK Bulan Oktober 2022 Naik 0.54 Poin dibanding dengan IK Bulan September 2022

**REKAPITULASI INDEKS "K", HARGA CPO, HARGA INTI SAWIT
DAN HARGA TBS DI KALIMANTAN BARAT TAHUN 2022**

Bulan	Indeks "K" (%)	Harga CPO (Rp/Kg)	Harga Inti Sawit (Rp/Kg)	Harga TBS (Rp/Kg) Berdasarkan Umur Tanaman (Tahun)													Rata-rata Harga TBS (Rp/Kg)	Persentase Naik/Turun (%)	
				3	4	5	6	7	8	9	10-20	21	22	23	24	25		18	19
1	2	3	4	5	6	7	8	9	10	11	12	13	14	15	16	17	18	19	20
DES 2021 (II)	92.40	13,791.73	11,293.25	2,443.86	2,610.45	2,787.37	2,874.85	2,979.82	3,072.16	3,122.90	3,267.18	3,211.46	3,197.21	3,122.03	3,018.80	2,921.95	3,100.08	-	0.00
JAN 2022 (I)	91.65	12,826.41	10,698.71	2,261.52	2,415.33	2,578.74	2,659.66	2,756.86	2,842.09	2,888.92	3,022.98	2,971.65	2,958.52	2,889.17	2,793.95	2,704.61	2,868.43	Turun	7.47
JAN 2022 (II)	91.65	14,153.41	11,142.63	2,471.25	2,640.54	2,820.13	2,908.64	3,014.68	3,108.54	3,160.16	3,304.81	3,247.92	3,233.38	3,156.85	3,051.78	2,953.19	3,135.65	Naik	9.32
FEB 2022 (I)	92.19	14,517.17	11,718.46	2,560.34	2,735.20	2,920.81	3,012.48	3,122.41	3,219.34	3,272.61	3,423.30	3,364.72	3,349.74	3,270.77	3,162.37	3,060.65	3,248.16	Naik	3.59
FEB 2022 (II)	92.19	14,471.31	12,494.45	2,582.16	2,756.99	2,942.91	3,035.26	3,146.35	3,243.20	3,296.38	3,450.63	3,392.54	3,377.68	3,298.97	3,190.90	3,089.51	3,274.34	Naik	0.81
MAR 2022 (I)	92.86	15,534.25	12,727.14	2,766.59	2,955.18	3,155.44	3,254.47	3,373.31	3,477.83	3,535.27	3,698.63	3,635.56	3,619.43	3,534.32	3,417.48	3,307.85	3,509.46	Naik	7.18
MAR 2022 (II)	92.86	17,049.44	13,590.95	3,022.45	3,229.18	3,448.56	3,556.80	3,686.53	3,801.14	3,864.15	4,041.54	3,972.18	3,954.44	3,861.03	3,732.79	3,612.47	3,834.72	Naik	9.27
APR 2022 (I)	93.66	15,621.70	13,409.06	2,828.94	3,020.62	3,224.44	3,325.62	3,447.31	3,553.49	3,611.81	3,780.59	3,716.84	3,700.54	3,614.22	3,495.70	3,384.51	3,587.41	Turun	6.45
APR 2022 (II)	93.66	15,894.43	13,190.99	2,861.43	3,056.16	3,263.03	3,365.43	3,488.39	3,596.31	3,655.60	3,825.03	3,760.01	3,743.38	3,655.55	3,534.96	3,421.82	3,629.45	Naik	1.17
MEI 2022 (I)	92.87	15,705.75	10,517.65	2,710.35	2,899.52	3,099.40	3,196.69	3,312.50	3,417.53	3,475.39	3,628.78	3,564.13	3,547.60	3,461.55	3,343.40	3,232.55	3,442.49	Turun	5.15
MEI 2022 (II)	92.87	12,727.15	8,532.35	2,196.68	2,349.98	2,511.96	2,590.81	2,684.67	2,769.79	2,816.68	2,941.02	2,888.64	2,875.25	2,805.51	2,709.77	2,619.94	2,790.04	Turun	18.95
JUN 2022 (I)	91.26	12,237.82	7,217.53	2,039.68	2,183.89	2,335.86	2,409.20	2,496.09	2,576.24	2,620.46	2,733.08	2,683.23	2,670.49	2,604.59	2,514.13	2,429.25	2,592.48	Turun	7.08
JUN 2022 (II)	91.26	11,443.71	6,050.26	1,881.87	2,016.28	2,157.63	2,225.38	2,305.35	2,380.11	2,421.39	2,523.27	2,476.39	2,464.41	2,402.80	2,318.20	2,238.83	2,393.24	Turun	7.69
JUL 2022 (I)	90.30	8,108.10	4,574.71	1,329.69	1,424.11	1,523.51	1,571.35	1,627.93	1,680.42	1,709.39	1,782.22	1,749.46	1,741.08	1,697.89	1,638.58	1,582.94	1,690.47	Turun	29.37
JUL 2022 (II)	90.30	7,193.44	3,999.97	1,177.58	1,261.30	1,349.43	1,391.80	1,441.90	1,488.45	1,514.15	1,578.47	1,549.39	1,541.95	1,503.63	1,451.01	1,401.65	1,497.19	Turun	11.43
AGU 2022 (I)	87.19	8,821.16	4,286.89	1,372.80	1,471.56	1,575.26	1,624.73	1,682.96	1,737.92	1,768.29	1,841.55	1,806.89	1,798.04	1,752.66	1,690.36	1,631.91	1,746.54	Naik	16.65
AGU 2022 (II)	87.19	10,175.18	5,042.01	1,586.90	1,700.87	1,820.59	1,877.76	1,945.11	2,008.53	2,043.57	2,128.52	2,088.59	2,078.38	2,026.04	1,954.18	1,886.75	2,018.74	Naik	15.59
SEP 2022 (I)	89.94	10,850.45	5,729.92	1,758.26	1,883.86	2,015.93	2,079.23	2,153.95	2,223.81	2,262.38	2,357.55	2,313.74	2,302.55	2,244.97	2,165.92	2,091.75	2,236.06	Naik	10.77
SEP 2022 (II)	89.94	10,560.22	6,420.97	1,741.53	1,864.30	1,993.75	2,056.35	2,130.58	2,198.80	2,236.42	2,333.14	2,290.81	2,279.99	2,223.95	2,147.02	2,074.84	2,213.17	Turun	1.02
OKT 2022 (I)	90.48	10,453.19	5,928.98	1,718.82	1,840.80	1,969.25	2,031.08	2,104.23	2,172.05	2,209.47	2,303.70	2,261.39	2,250.58	2,194.77	2,118.16	2,046.28	2,185.11	Turun	1.27

exl.TBS/Rekap Indeks "K", Harga CPO, Kernel, TBS Tahun 2022

Keterangan : Harga CPO, Inti Sawit, Indeks K serta harga TBS kelapa sawit umur 3 s.d 25 tahun dihitung dan ditetapkan oleh Tim Penetapan Harga Pembelian TBS Kelapa Sawit Produksi Pekebun Kalimantan Barat, berdasarkan Peraturan Menteri Pertanian Nomor 01/PERMENTAN/KB.120/1/2018, tanggal 02 Januari 2018, Peraturan Gubernur Kalimantan Barat Nomor 63 Tahun 2018, tanggal 10 Oktober 2018, Surat Keputusan Gubernur Kalimantan Barat Nomor 442/DISBUN 2018, tanggal 7 Agustus 2018, Surat Keputusan Gubernur Kalimantan Barat Nomor 140/DISBUNAK/2022, tanggal 3 Februari 2022.