

PEMERINTAH PROVINSI KALIMANTAN BARAT
DINAS PERKEBUNAN DAN PETERNAKAN

Jalan M. Hambal No. 3 Telepon / Fax. (0561) 766038
E-mail disbunnak@kalbarprov.go.id, Website <https://disbunnak.kalbarprov.go.id>

PONTIANAK

Kode Pos 78121

**BERITA ACARA RAPAT PENETAPAN HARGA TBS KELAPA SAWIT
PRODUKSI PEKEBUN KALIMANTAN BARAT PERIODE II BULAN DESEMBER 2022**

Berdasarkan hasil Rapat Tim Penetapan Harga TBS Kelapa Sawit Produksi Pekebun Kalimantan Barat Periode II bulan Desember 2022, pada hari Kamis tanggal 29 Desember 2022 bertempat di Ruang Rapat Dinas Perkebunan dan Peternakan Provinsi Kalimantan Barat, yang diikuti unsur Pemda Provinsi, Pemda Kabupaten, Perusahaan Kelapa Sawit (PKS) dan utusan kelembagaan pekebun maka disepakati dan ditetapkan sebagai berikut:

- Harga CPO = Rp **11.397,42** (tidak termasuk PPN)
Harga Kernel = Rp **5.241,90** (tidak termasuk PPN)
- Faktor Indeks "K" = **90,15%**

Maka diperoleh patokan harga TBS Kelapa Sawit produksi pekebun Kalimantan Barat pada keadaan tanaman umur 3 tahun sampai 9 tahun, 10 s.d 20 tahun dan 21 tahun sampai 25 tahun, sebagai berikut :

Rumus Harga TBS (HTBS) = $K ((H \text{ CPO} \times R \text{ CPO}(\text{tab}) + H \text{ IS} \times R \text{ IS}(\text{tab}))$

Harga Umur tan. 3 tahun	=	90,15% {(15,91% x Rp 11.397,42)+(3,99% x Rp 5.241,90)}	= Rp. 1.823,27
Harga Umur tan. 4 tahun	=	90,15% {(17,16% x Rp 11.397,42)+(4,06% x Rp 5.241,90)}	= Rp. 1.955,01
Harga Umur tan. 5 tahun	=	90,15% {(18,45% x Rp 11.397,42)+(4,18% x Rp 5.241,90)}	= Rp. 2.093,23
Harga Umur tan. 6 tahun	=	90,15% {(19,03% x Rp 11.397,42)+(4,31% x Rp 5.241,90)}	= Rp. 2.158,96
Harga Umur tan. 7 tahun	=	90,15% {(19,69% x Rp 11.397,42)+(4,51% x Rp 5.241,90)}	= Rp. 2.236,23
Harga Umur tan. 8 tahun	=	90,15% {(20,39% x Rp 11.397,42)+(4,54% x Rp 5.241,90)}	= Rp. 2.309,57
Harga Umur tan. 9 tahun	=	90,15% {(20,78% x Rp 11.397,42)+(4,55% x Rp 5.241,90)}	= Rp. 2.350,11
Harga Umur tan. 10s/d 20 th.	=	90,15% {(21,47% x Rp 11.397,42)+(5,09% x Rp 5.241,90)}	= Rp. 2.446,53
Harga Umur tan. 21 tahun	=	90,15% {(21,00% x Rp 11.397,42)+(5,13% x Rp 5.241,90)}	= Rp. 2.400,13
Harga Umur tan. 22 tahun	=	90,15% {(20,88% x Rp 11.397,42)+(5,14% x Rp 5.241,90)}	= Rp. 2.388,27
Harga Umur tan. 23 tahun	=	90,15% {(20,29% x Rp 11.397,42)+(5,14% x Rp 5.241,90)}	= Rp. 2.327,65
Harga Umur tan. 24 tahun	=	90,15% {(19,48% x Rp 11.397,42)+(5,14% x Rp 5.241,90)}	= Rp. 2.244,42
Harga Umur tan. 25 tahun	=	90,15% {(18,72% x Rp 11.397,42)+(5,14% x Rp 5.241,90)}	= Rp. 2.166,33




- Patokan harga tersebut diatas berlaku untuk Periode II bulan Desember 2022
- Hasil Kesepakatan Rapat :
 - PT. POLIPLANT, PT. BPK, PT. TBSM, PT. ALM & PT. KGP, PT. SISM, PT. RWK, PT. FSK, PT. AAC, tidak diikutkan dalam perhitungan harga TBS, karena harga penjualan CPO perusahaan tersebut diatas 2,5% dari harga rata-rata Kalbar.
 - PT. SDK, PT. SML, PT. KPI, tidak diikutkan dalam perhitungan harga TBS untuk komponen CPO, karena harga CPO perusahaan tersebut 2,5% dibawah harga rata-rata Kalbar.
 - PT. MPE, PT. BHD, PT. ASP, PT. BPK, PT. TBSM, PT. PHS, PT. SISM, PT. RWK, PT. FSK, PT. PAM, PT. UAI, PT. SML, PT. SAM, PT. SR, PT. AAC, tidak diikutkan dalam perhitungan harga TBS untuk komponen IS, karena harga IS perusahaan tersebut
 - PTPN XIII, PT. HSL, PT. GKM, PT. KPI, tidak diikutkan dalam perhitungan harga IS, karena harga inti sawit perusahaan tersebut 2,5% dibawah harga rata-rata inti sawit Kalbar.
 - Agar Pemerintah Kab./Kota melalui instansi terkait menertibkan jual beli Tandan Buah Segar (TBS) di timbangan tanpa pabrik.
 - Agar Pemerintah Kabupaten/Kota melalui instansi terkait menertibkan jual beli Tandan Buah Segar (TBS) melalui badan
 - Agar perusahaan menyampaikan laporan penerapan harga pembelian Tandan Buah Segar (TBS) Produksi Pekebun setiap periode penetapan kepada Gubernur Kalimantan Barat, melalui Dinas Perkebunan dan Peternakan Prov. Kalbar.
- Penetapan harga TBS mulai periode II September 2018, menggunakan rendemen tabel berdasarkan Keputusan Gubernur Kalimantan Barat Nomor 442/DISBUN/2018, tanggal 7 Agustus 2018.

Demikian Berita Acara Rapat Penetapan Harga TBS Kelapa Sawit Produksi Pekebun Provinsi Kalimantan Barat Periode II bulan Desember 2022 dibuat untuk dipergunakan sebagaimana mestinya.


**TIM PENETAPAN HARGA TBS KELAPA SAWIT PRODUKSI PEKEBUN
PROVINSI KALIMANTAN BARAT**



PEMDA PROVINSI DAN KABUPATEN**PERUSAHAAN**


<u>PEMDA PROVINSI DAN KABUPATEN</u>		<u>PERUSAHAAN</u>	
<u>Instansi dan Nama</u>	<u>Tanda Tangan</u>	<u>Instansi dan Nama</u>	<u>Tanda Tangan</u>
1. Biro Perekonomian Setda Kalbar <i>Dharma</i>	<i>Beny</i>	1. PTP Nusantara XIII Hendrawan.S	<i>M</i>
2. Disbunnak Provinsi		2. PT. Kalimantan Sanggar Pusaka PT. Sinar Dinamika Kapuas PT. Bonti Permai Jayaraya	
3. Disperindag dan ESDM Provinsi		3. Gunajaya Karya Gemilang <i>Mubadri.</i>	<i>J</i>
4. Bagian Perekonomian Pemda Kab. Sanggau		4. Bumi Raya Utama	
5. Disbun Kab. Landak		5. PT. Multi Prima Entakai <i>Gunawan</i>	<i>Gunawan</i>
6. Dis Pangan dan Pertanian Kab. Bengkayang		6. PT. Bintang Harapan Desa	
7. Dis Pertanian Ketahanan Pangan dan Perikanan Kab. Mempawah		7. PT. Mitra Inti Sejati Plantation	
8. Dis Perkebunan dan Peternakan Kab. Sanggau <i>Ade Iwaningih</i>	<i>Ade</i>	8. PT. Harapan Sawit Lestari	
9. Distanbun Kab. Kayong Utara <i>Dwi Endah S.</i>	<i>Dwi</i>	9. PT. Polyplant Sejahtera	
10. Dis Pertanian dan Perkebunan Kab. Sintang		10. PT. Sedjahtera Indo Agro	
11. Dis Pertanian, Peternakan dan Perkebunan Kab. Ketapang		11. PT. Mitra Austral Sejahtera	
12. Dis Perkebunan dan Peternakan Kab. Kubu Raya <i>Jelly. L.R</i>	<i>Jelly</i>	12. PT. Agrina Sawit Perdana	
13. Dis Pertanian dan Ketahanan Pangan Kab. Sambas		13. PT. Bumi Pratama Khatulistiwa	
14. Dis Pangan dan Perkebunan Kab. Melawi		14. PT. Tintin Boyok Sawit Makmur	
15. Dis Pertanian dan Pangan Kab. Kapuas Hulu		15. PT. Permata Hijau Sarana <i>Gunawan</i>	<i>Gunawan</i>

<u>PEMDA PROVINSI DAN KAB.</u>		Tanda Tangan	<u>PERUSAHAAN</u>		Tanda Tangan
16.	Dis Ketahanan Pangan, Pertanian dan Perikanan Kab. Sekadau		16.	PT. Agro Lestari Mandiri dan PT. Kencana Graha Permai	
17.	Gabungan Pengusaha Perkebunan Indonesia (GPPI) Kalbar		17.	PT. Global Kalimantan Makmur <i>Supriyamban</i>	
18.	Gabungan Pengusaha Kelapa Sawit Indonesia (GAPKI) Kalbar <i>Upie</i>		18.	PT. Sepanjang Intisurya Mulia	
19.	Asosiasi Petani Kelapa Sawit Indonesia (APKASINDO) Kalbar		19.	PT. Agro Pelindo Sakti	
20.	Asosiasi Petani Kelapa Sawit Indonesia (APKASINDO) Perjuangan <i>Rahaden</i>		20.	PT. Agro Nusa Investama	
21.	Asosiasi Petani Kelapa Sawit Perkebunan Inti Rakyat (ASPEKPIR) Kalbar		21.	PT. Rana Wastu Kencana	

WAKIL KUD & WAKIL PETANI

<u>Nama>Nama KUD</u>		Tanda Tangan	<u>PERUSAHAAN</u>		Tanda Tangan
22.	Serikat Pekerja Kepala Sawit (SPKS) Kalbar		22.	PT. Fajar Saudara Kesuma	
23.	Asosiasi Pekebun Kelapa Sawit Indonesia (ASPESI) Kalbar		23.	PT. Paramitra Internusa Pratama	
			24.	PT. Riau Agrotama Plantation <i>Baryu K.</i>	
			25.	PT. Buana Tunas Sejahtera	
			26.	PT. Parna Agro Mas	
			27.	PT. Bukit Palembang	
			28.	PT. Usaha Agro Indonesia	
			29.	PT. Sumatera Makmur Lestari	

9.			30.	PT. Sintang Agro Mandiri Gunawan	
10.			31.	PT. Kapuasindo Falm Industry	
11.			32.	PT. Sintang Raya Wawan purwanti	
12.			33.	PT. Fajar Saudara Lestari	
13.			34.	PT. Cipta Tumbuh Berbuah	
14.			35.	PT. Sumatera Jaya Agro Lestari	
15.			36.	PT. Grand Utama Mandiri	
16.			37.	PT. Bumi Tata Lestari	
17.			38.	PT. Sarana Esa Cipta	
18.			39.	PT. Agro Abadi Cemerlang	

a.n. Ketua Tim Penetapan Harga Tandan Buah Segar (TBS) Kelapa Sawit
 Produksi Pekebun Provinsi Kalimantan Barat,
 Kepala Bidang Penyuluhan, Pengolahan, Pemasaran
 dan Pembinaan Usaha,

 Penda, S.Hut.M.Sc
 NIP. 19571002 198902 1 001



KELOMPOK KERJA
TIM PENETAPAN HARGA TBS KELAPA SAWIT PRODUKSI PEKEBUN KALIMANTAN BARAT
PERIODE II BULAN DESEMBER 2022

I. HARGA CPO

No	Nama Perusahaan	Harga CPO Excl. PPn (Rp/Kg)	Volume Penjualan (Kg)	Jumlah Nilai Penjualan (Rp)
1	2	3	4	5
1	PT. Perkebunan Nusantara XIII (Perser)	-	-	-
2	PT. Kalimantan Sanggar Pusaka	-	-	-
3	PT. Sinar Dinamika Kapuas	-	-	-
4	PT. Bonti Permai Jayaraya	-	-	-
5	PT. Gunajaya Karya Gemilang	11.483,00	3.000.000	34.449.000.000
6	PT. Bumi Raya Utama Group	11.527,00	2.000.000	23.054.000.000
7	PT. Multi Prima Entakai	-	-	-
8	PT. Bintang Harapan Desa	11.400,00	2.000.000	22.800.000.000
9	PT. MISP I dan II	-	-	-
10	PT. Harapan Sawit Lestari	-	-	-
11	PT. Polyplant Sejahtera	-	-	-
12	PT. Sedjahtera Indo Agro	-	-	-
13	PT. Mitra Austral Sejahtera	-	-	-
14	PT. Agrina Sawit Perdana	11.491,00	3.300.000	37.920.300.000
15	PT. Bumi Pratama Khatulistiwa	-	-	-
16	PT. Tintin Boyok Sawit Makmur	-	-	-
17	PT. Permata Hijau Sarana	-	-	-
18	PT. Agro Lestari Mandiri & PT. KGP	-	-	-
19	PT. Global Kalimantan Makmur	11.406,85	1.300.000	14.828.900.000
20	PT. Sepanjang Intisurya Mulia	-	-	-
21	PT. Agro Palindo Sakti	11.465,35	850.000	9.745.550.000
22	PT. Agro Nusa Investama	11.535,32	1.925.000	22.205.484.862
23	PT. Rana Wastu Kencana	-	-	-
24	PT. Fajar Saudara Kusuma	-	-	-
25	PT. Paramitra Internusa Pratama	-	-	-
26	PT. Riau Agrotama Plantation	11.437,00	2.200.000	25.161.400.000
27	PT. Buana Tunas Sejahtera	11.390,00	8.800.000	100.232.000.000
28	PT. Parna Agro Mas	11.380,44	12.500.000	142.255.500.000
29	PT. Bukit Palembang	-	-	-
30	PT. Usaha Agro Indonesia	-	-	-
31	PT. Sumatera Makmur Lestari	-	-	-
32	PT. Sintang Agro Mandiri	-	-	-
33	PT. Kapuasindo Palembang Industry	-	-	-
34	PT. Sintang Raya	-	-	-
35	PT. Fajar Saudara Lestari	-	-	-
36	PT. Cipta Tumbuh Berbuah	-	-	-
37	PT. Sumatera Jaya Agro Lestari	-	-	-
38	PT. Grand Utama Mandiri	11.153,75	4.000.000	44.615.000.000
39	PT. Bumi Tata Lestari	-	-	-
40	PT. Sarana Esa Cipta	-	-	-
41	PT. Agro Abadi Cemerlang	-	-	-
	Jumlah		41.875.000	477.267.134.862
	Rata-Rata Harga CPO /Kg	Rp 11.397,42		

II. HARGA INTI SAWIT

No	Nama Perusahaan	Harga PK Excl. PPn (Rp/Kg)	Volume Penjualan (Kg)	Jumlah Nilai Penjualan (Rp)
1	2	3	4	5
1	PT. Perkebunan Nusantara XIII (Perser)	-	-	-
2	PT. Kalimantan Sanggar Pusaka	5.212,50	200.000	1.042.500.000
3	PT. Sinar Dinamika Kapuas	5.211,36	1.100.000	5.732.500.000
4	PT. Bonti Permai Jayaraya	5.225,00	400.000	2.090.000.000
5	PT. Gunajaya Karya Gemilang	5.265,22	1.150.000	6.055.000.000
6	PT. Bumi Raya Utama Group	-	-	-
7	PT. Multi Prima Entakai	-	-	-
8	PT. Bintang Harapan Desa	-	-	-
9	PT. MISP I dan II	5.224,00	500.000	2.612.000.000
10	PT. Harapan Sawit Lestari	-	-	-
11	PT. Polyplant Sejahtera	-	-	-
12	PT. Sedjahtera Indo Agro	-	-	-
13	PT. Mitra Austral Sejahtera	-	-	-
14	PT. Agrina Sawit Perdana	-	-	-
15	PT. Bumi Pratama Khatulistiwa	-	-	-
16	PT. Tintin Boyok Sawit Makmur	-	-	-
17	PT. Permata Hijau Sarana	-	-	-
18	PT. Agro Lestari Mandiri & PT. KGP	5.226,00	580.000	3.031.080.000
19	PT. Global Kalimantan Makmur	-	-	-
20	PT. Sepanjang Intisurya Mulia	-	-	-
21	PT. Agro Palindo Sakti	5.394,29	175.000	944.000.000
22	PT. Agro Nusa Investama	5.276,10	500.000	2.638.050.000
23	PT. Rana Wastu Kencana	-	-	-
24	PT. Fajar Saudara Kusuma	-	-	-
25	PT. Paramitra Internusa Pratama	5.240,00	495.000	2.593.800.000
26	PT. Riau Agrotama Plantation	-	-	-
27	PT. Buana Tunas Sejahtera	-	-	-
28	PT. Parna Agro Mas	-	-	-
29	PT. Bukit Palembang	-	-	-
30	PT. Usaha Agro Indonesia	-	-	-
31	PT. Sumatera Makmur Lestari	-	-	-
32	PT. Sintang Agro Mandiri	-	-	-
33	PT. Kapuasindo Palembang Industry	-	-	-
34	PT. Sintang Raya	-	-	-
35	PT. Fajar Saudara Lestari	5.221,00	250.000	1.305.250.000
36	PT. Cipta Tumbuh Berbuah	-	-	-
37	PT. Sumatera Jaya Agro Lestari	-	-	-
38	PT. Grand Utama Mandiri	-	-	-
39	PT. Bumi Tata Lestari	-	-	-
40	PT. Sarana Esa Cipta	-	-	-
41	PT. Agro Abadi Cemerlang	-	-	-
	Jumlah		5.350.000	28.044.180.000
	Rata-Rata Harga Inti Sawit /Kg	Rp 5.241,90		

III. HIMPUNAN INDEKS "K" =

90,15%

IV. HARGA TANDAN BUAH SEGAR (TBS)

No	Keadaan Umur Tanaman	Harga TBS Per Kilogram (Rp)
1	2	3
1	Umur tanaman 3 tahun	1.823,27
2	Umur tanaman 4 tahun	1.955,01
3	Umur tanaman 5 tahun	2.093,23
4	Umur tanaman 6 tahun	2.158,96
5	Umur tanaman 7 tahun	2.236,23
6	Umur tanaman 8 tahun	2.309,57
7	Umur tanaman 9 tahun	2.350,11
8	Umur tan. 10 s/d 20 tahun	2.446,53
9	Umur tan. 21 tahun	2.400,13
10	Umur tan. 22 tahun	2.388,27
11	Umur tan. 23 tahun	2.327,65
12	Umur tan. 24 tahun	2.244,42
13	Umur tan. 25 tahun	2.166,33

**REKAPITULASI INDEKS K, HARGA CPO, HARGA INTI SAWIT
DAN HARGA TBS DI KALIMANTAN BARAT TAHUN 2022**

Bulan	Indeks "K" (%)	Harga CPO (Rp/Kg)	Harga Inti Sawit (Rp/Kg)	Harga TBS/Kg Berdasarkan Umur Tanaman (Tahun)													Rata-rata Tahun 2022	Persentase Naik/Turun (%)	
				3	4	5	6	7	8	9	10-20	21	22	23	24	25			
Des 2021 (II)	92,40%	13.791,73	11.293,25	2.443,86	2.610,45	2.787,37	2.874,85	2.979,82	3.072,16	3.122,90	3.267,18	3.211,46	3.197,21	3.122,03	3.013,80	2.921,95	3.100,00	TURUN	(2,33)
Jan 2022 (I)	91,65%	12.826,41	10.698,71	2.261,52	2.415,33	2.578,74	2.659,66	2.756,86	2.842,09	2.888,92	3.022,98	2.971,65	2.958,52	2.889,17	2.793,95	2.704,61	2.868,43	TURUN	(7,47)
Jan 2022 (II)	91,65%	14.153,41	11.142,63	2.471,25	2.640,54	2.820,13	2.908,64	3.014,68	3.108,54	3.160,16	3.304,81	3.247,92	3.233,38	3.156,85	3.051,78	2.953,19	3.135,65	NAIK	9,32
Feb 2022 (I)	92,19%	14.517,17	11.718,46	2.560,34	2.735,20	2.920,81	3.012,48	3.122,41	3.219,34	3.272,61	3.423,30	3.364,72	3.349,74	3.270,77	3.162,37	3.060,65	3.248,16	NAIK	3,59
Feb 2022 (II)	92,19%	14.471,31	12.494,45	2.582,16	2.756,99	2.942,91	3.035,26	3.146,35	3.243,20	3.296,38	3.450,63	3.392,54	3.377,68	3.298,97	3.190,90	3.089,51	3.274,34	NAIK	0,81
Mar 2022 (I)	92,86%	15.534,25	12.727,14	2.766,59	2.955,18	3.155,44	3.254,47	3.373,31	3.477,83	3.535,27	3.698,63	3.635,56	3.619,43	3.534,32	3.417,48	3.307,85	3.509,46	NAIK	7,18
Mar 2022 (II)	92,86%	17.049,44	13.590,95	3.022,45	3.229,18	3.448,56	3.556,80	3.686,53	3.801,14	3.864,15	4.041,54	3.972,18	3.954,44	3.861,03	3.732,79	3.612,47	3.834,72	NAIK	9,27
Apr 2022 (I)	93,66%	15.621,70	13.409,06	2.828,94	3.020,62	3.224,44	3.325,62	3.447,31	3.553,49	3.611,81	3.780,59	3.716,84	3.700,54	3.614,22	3.495,70	3.384,51	3.587,41	TURUN	(6,45)
Apr 2022 (II)	93,66%	15.894,43	13.190,99	2.861,43	3.056,16	3.263,03	3.365,43	3.488,39	3.596,31	3.655,60	3.825,03	3.760,01	3.743,38	3.655,55	3.534,96	3.421,82	3.629,45	NAIK	1,17
Mei 2022 (I)	92,87%	15.705,75	10.517,65	2.710,35	2.899,52	3.099,40	3.196,69	3.312,50	3.417,53	3.475,39	3.628,78	3.564,13	3.547,60	3.461,55	3.343,40	3.232,55	3.442,49	TURUN	(5,15)
Mei 2022 (II)	92,87%	12.727,15	8.532,35	2.196,68	2.349,98	2.511,96	2.590,81	2.684,67	2.769,79	2.816,68	2.941,02	2.888,64	2.875,25	2.805,51	2.709,77	2.619,94	2.790,04	TURUN	(18,95)
Juni 2022 (I)	91,28%	12.237,82	7.217,53	2.040,12	2.184,37	2.336,38	2.409,73	2.496,63	2.576,81	2.621,03	2.733,68	2.683,82	2.671,07	2.605,16	2.514,68	2.429,78	2.593,05	TURUN	(7,06)
Juni 2022 (II)	91,28%	11.443,71	6.050,26	1.882,28	2.016,72	2.158,10	2.225,87	2.305,85	2.380,63	2.421,92	2.523,82	2.476,93	2.464,95	2.403,32	2.318,71	2.239,32	2.393,77	TURUN	(7,69)
Juli 2022 (I)	90,30%	8.108,10	4.574,71	1.329,69	1.424,11	1.523,51	1.571,35	1.627,93	1.680,42	1.709,39	1.782,22	1.749,46	1.741,08	1.697,89	1.638,58	1.582,94	1.690,47	TURUN	(29,38)
Juli 2022 (II)	90,30%	7.193,44	3.999,97	1.177,58	1.261,30	1.349,43	1.391,80	1.441,90	1.488,45	1.514,15	1.578,47	1.549,39	1.541,95	1.503,63	1.451,01	1.401,65	1.497,19	TURUN	(11,43)
Agt 2022 (I)	87,19%	8.821,16	4.286,89	1.372,80	1.471,56	1.575,26	1.624,73	1.682,96	1.737,92	1.768,29	1.841,55	1.806,89	1.798,04	1.752,66	1.690,36	1.631,91	1.746,54	NAIK	16,65
Agt 2022 (II)	87,19%	10.175,18	5.042,01	1.586,90	1.700,87	1.820,59	1.877,76	1.945,11	2.008,53	2.043,57	2.128,52	2.088,59	2.078,38	2.026,04	1.954,18	1.886,75	2.018,74	NAIK	15,59
Sept 2022 (I)	89,94%	10.850,45	5.729,92	1.758,26	1.883,86	2.015,93	2.079,23	2.153,95	2.223,81	2.262,38	2.357,55	2.313,74	2.302,55	2.244,97	2.165,92	2.091,75	2.236,06	NAIK	10,77
Sep 2022 (II)	89,94%	10.560,22	6.420,97	1.741,53	1.864,30	1.993,75	2.056,35	2.130,58	2.198,80	2.236,42	2.333,14	2.290,81	2.279,99	2.223,95	2.147,02	2.074,84	2.213,17	TURUN	(1,02)
Okt 2022 (I)	90,48%	10.453,19	5.928,98	1.718,82	1.840,80	1.969,25	2.031,08	2.104,23	2.172,05	2.209,47	2.303,70	2.261,39	2.250,58	2.194,77	2.118,16	2.046,28	2.185,11	TURUN	(1,27)
Okt 2022 (II)	90,48%	10.695,42	5.190,55	1.727,03	1.851,28	1.981,76	2.043,99	2.117,25	2.186,40	2.224,61	2.316,75	2.273,14	2.262,00	2.204,90	2.126,52	2.052,97	2.197,22	NAIK	0,55
Nop 2022 (I)	89,22%	11.880,50	5.317,55	1.875,72	2.011,54	2.153,97	2.221,62	2.301,07	2.376,69	2.418,50	2.517,26	2.469,34	2.457,09	2.394,55	2.308,69	2.228,14	2.387,25	NAIK	8,65
Nop 2022 (II)	89,22%	11.839,44	5.389,09	1.872,44	2.007,85	2.149,88	2.217,40	2.296,73	2.372,11	2.413,79	2.512,64	2.464,92	2.452,72	2.390,40	2.304,84	2.224,56	2.382,90	TURUN	(0,18)
Des 2022 (I)	90,15%	11.621,26	5.310,83	1.857,85	1.992,16	2.133,05	2.200,04	2.278,76	2.353,53	2.394,87	2.493,01	2.445,69	2.433,59	2.371,78	2.286,92	2.207,30	2.364,29	TURUN	(0,78)
Des 2022 (II)	90,15%	11.397,42	5.241,90	1.823,27	1.955,01	2.093,23	2.158,96	2.236,23	2.309,57	2.350,11	2.446,53	2.400,13	2.388,27	2.327,65	2.244,42	2.166,33	2.320,22	TURUN	(1,86)
Selisih	-	(223,83)	(68,92)	(34,58)	(37,15)	(39,83)	(41,08)	(42,53)	(43,97)	(44,76)	(46,49)	(45,56)	(45,33)	(44,14)	(42,50)	(40,97)	(44,08)		

exl.TBS/Rekap Indeks K, Harga CPO, Kernel, TBS Tahun 2022

Keterangan: Harga CPO, Inti Sawit, Indeks K serta harga TBS kelapa sawit umur 3 s.d 25 tahun dihitung dan ditetapkan oleh Tim Penetapan Harga Pembelian TBS Kelapa Sawit Produksi Pekebun Kalimantan Barat, berdasarkan Peraturan Menteri Pertanian Nomor 01/PERMENTAN/KB.120/1/2018, tanggal 02 Januari 2018, Peraturan Gubernur Kalimantan Barat Nomor 63 Tahun 2018, tanggal 10 Oktober 2018, Surat Keputusan Gubernur Kalimantan Barat Nomor 442/DISBUN 2018, tanggal 7 Agustus 2018, Surat Keputusan Gubernur Kalimantan Barat Nomor 140/DISBUNAK/2022, tanggal 3 Februari 2022.