



PEMERINTAH PROVINSI KALIMANTAN BARAT DINAS PERKEBUNAN DAN PETERNAKAN

Jalan M. Hambal No. 3 Telepon / Fax. (0561) 766038
E-mail disbunnak@kalbarprov.go.id, Website <https://disbunnak.kalbarprov.go.id>

PONTIANAK

Kode Pos 78121

BERITA ACARA RAPAT PENETAPAN INDEKS "K" DAN HARGA TBS KELAPA SAWIT PRODUKSI PEKEBUN KALIMANTAN BARAT PERIODE I BULAN JANUARI 2023

Berdasarkan hasil Rapat Tim Penetapan Harga TBS Kelapa Sawit Produksi Pekebun Kalimantan Barat Periode I Bulan Januari 2023, pada Hari Jum'at Tanggal 13 Januari 2023, yang diikuti unsur Pemda Provinsi, Pemda Kabupaten, Perusahaan Kelapa Sawit (PKS) dan utusan kelembagaan pekebun maka disepakati dan ditetapkan sebagai berikut:

- Harga CPO = Rp. 11,063.27 (tidak termasuk PPN)
Harga Kernel = Rp. 5,549.35 (tidak termasuk PPN)
- Faktor Indeks "K" = 89.57%

Maka diperoleh patokan harga TBS Kelapa Sawit produksi pekebun Kalimantan Barat pada keadaan tanaman umur 3 tahun sampai 9 tahun, 10 s.d 20 tahun dan 21 tahun sampai 25 tahun, sebagai berikut:

Rumus Harga TBS (HTBS) = $K ((H \text{ CPO} \times R \text{ CPO}(\text{tab}) + H \text{ IS} \times R \text{ IS}(\text{tab}))$

Harga Umur 3 Thn	=	89.57% {(15.91% x Rp. 11,063.27) + (3.99% x Rp. 5,549.35)}	=	Rp. 1,774.91
Harga Umur 4 Thn	=	89.57% {(17.16% x Rp. 11,063.27) + (4.06% x Rp. 5,549.35)}	=	Rp. 1,902.25
Harga Umur 5 Thn	=	89.57% {(18.45% x Rp. 11,063.27) + (4.18% x Rp. 5,549.35)}	=	Rp. 2,036.05
Harga Umur 6 Thn	=	89.57% {(19.03% x Rp. 11,063.27) + (4.31% x Rp. 5,549.35)}	=	Rp. 2,099.98
Harga Umur 7 Thn	=	89.57% {(19.69% x Rp. 11,063.27) + (4.51% x Rp. 5,549.35)}	=	Rp. 2,175.33
Harga Umur 8 Thn	=	89.57% {(20.39% x Rp. 11,063.27) + (4.54% x Rp. 5,549.35)}	=	Rp. 2,246.18
Harga Umur 9 Thn	=	89.57% {(20.78% x Rp. 11,063.27) + (4.55% x Rp. 5,549.35)}	=	Rp. 2,285.33
Harga Umur 10 s.d 20 Thn	=	89.57% {(21.47% x Rp. 11,063.27) + (5.09% x Rp. 5,549.35)}	=	Rp. 2,380.54
Harga Umur 21 Thn	=	89.57% {(21.00% x Rp. 11,063.27) + (5.13% x Rp. 5,549.35)}	=	Rp. 2,335.96
Harga Umur 22 Thn	=	89.57% {(20.88% x Rp. 11,063.27) + (5.14% x Rp. 5,549.35)}	=	Rp. 2,324.56
Harga Umur 23 Thn	=	89.57% {(20.29% x Rp. 11,063.27) + (5.14% x Rp. 5,549.35)}	=	Rp. 2,266.10
Harga Umur 24 Thn	=	89.57% {(19.48% x Rp. 11,063.27) + (5.14% x Rp. 5,549.35)}	=	Rp. 2,185.83
Harga Umur 25 Thn	=	89.57% {(18.72% x Rp. 11,063.27) + (5.14% x Rp. 5,549.35)}	=	Rp. 2,110.52

- Patokan harga tersebut diatas berlaku untuk Periode I Bulan Januari 2023
- Hasil Kesepakatan Rapat:
 - PT. SISM, PT. KPI, PT. PS, tidak diikutkan dalam perhitungan indeks "K", karena 2.5% diatas rata-rata indeks "K" Kalbar.
 - PT. APS, PT. BPK, PT. BHD, PT. SR, PT. SIA, PTPN XIII, PT. BTL, PT. KSP, PT. BPJ, PT. SDK, PT. GUM, PT. ALM & KGP, PT. SEC, PT. SML, PT. BP, PT. CTB, PT. MAS, PT. FSL, PT. SJAL, PT. UAI, tidak diikutkan dalam perhitungan indeks "K", karena 2.5% dibawah rata-rata indeks "K" Kalbar.
 - PT. BPK, PT. FSK, PT. ASP, PT. RWK, PT. GKG, PT. UAI, PT. BRU, tidak diikutkan dalam perhitungan harga TBS untuk komponen CPO, karena harga CPO perusahaan tersebut 2.5% diatas dari harga rata-rata Kalbar.
 - PT. AAC, PT. SR, PT. SIA, PT. SISM, PT. KPI, PT. BTS, PTPN XIII, PT. BTL, PT. KSP, PT. BPJ, PT. SDK, PT. GUM, PT. SML, PT. RAP, PT. BP, PT. CTB, PT. PS, PT. MAS, PT. FSL, PT. SJAL, tidak diikutkan dalam perhitungan harga TBS untuk komponen CPO, karena harga CPO perusahaan tersebut 2.5% dibawah dari harga rata-rata Kalbar.
 - PT. BHD, PT. SISM, PT. ASP, PT. BTL, PT. RWK, PT. RAP, PT. BRU, tidak diikutkan dalam perhitungan harga TBS untuk komponen IS, karena harga IS perusahaan tersebut 2.5% diatas dari harga rata-rata Kalbar.
 - PT. SR, PT. SIA, PT. MISP, PT. KPI, PT. BTS, PT. GKM, PTPN XIII, PT. HSL, PT. KSP, PT. BPJ, PT. SDK, PT. GKG, PT. ALM & KGP, PT. SEC, PT. BP, PT. CTB, PT. PS, PT. MAS, PT. ANI, PT. PIP, PT. FSL, PT. SJAL, PT. UAI, tidak diikutkan dalam perhitungan harga TBS untuk komponen IS, karena harga IS perusahaan tersebut 2.5% dibawah dari harga rata-rata Kalbar.
 - Agar Pemerintah Kab./Kota melalui instansi terkait menertibkan jual beli Tandan Buah Segar (TBS) di timbangan tanpa pabrik.

- h. Agar Pemerintah Kab./Kota melalui instansi terkait menertibkan jual beli Tandan Buah Segar (TBS) melalui Badan Usaha/CV.
 - i. Untuk perhitungan indeks "K" Cargil Group, komponen inti sawit menggunakan harga rata-rata tertimbang Kalbar pada periode sebelumnya ditambah PPN.
5. Penetapan harga TBS mulai Periode II September 2018, menggunakan rendemen tabel berdasarkan Keputusan Gubernur Kalimantan Barat Nomor 442/DISBUN/2018, tanggal 7 Agustus 2018.

Demikian Berita Acara Rapat Penetapan Harga TBS Kelapa Sawit Produksi Pekebun Provinsi Kalimantan Barat Periode I Bulan Januari 2023 dibuat untuk dipergunakan sebagaimana mestinya.




Pontianak, 13 Januari 2023

TIM PENETAPAN HARGA TBS KELAPA SAWIT PRODUKSI PEKEBUN
PROVINSI KALIMANTAN BARAT






PEMDA PROVINSI DAN KABUPATEN




PERUSAHAAN

Instansi dan Nama	Tanda Tangan	Instansi dan Nama	Tanda Tangan
1. Biro Perekonomian Setda Kalbar <i>Dharmawan</i>	<i>Beng</i>	1. PTP Nusantara XIII <i>Risenda Tegun Rp</i>	<i>[Signature]</i>
2. Disbunnak Provinsi		2. PT. Kalimantan Sanggar Pusaka PT. Sinar Dinamika Kapuas PT. Bonti Permai Jayaraya	<i>[Signature]</i>
3. Disperindag dan ESDM Provinsi		3. Gunajaya Karya Gemilang	<i>[Signature]</i> <i>ELVO</i>
4. Bagian Perekonomian Pemda Kab. Sanggau		4. Bumi Raya Utama	
5. Disbun Kab. Landak		5. PT. Multi Prima Entakai	
6. Dis Pangan dan Pertanian Kab. Bengkayang		6. PT. Bintang Harapan Desa <i>P. Lubis</i>	<i>[Signature]</i>
7. Dis Pertanian Ketahanan Pangan dan Perikanan Kab. Mempawah		7. PT. Mitra Inti Sejati Plantation <i>Zenas</i>	<i>[Signature]</i>
8. Dis Perkebunan dan Peternakan Kab. Sanggau		8. PT. Harapan Sawit Lestari <i>[Signature]</i>	<i>[Signature]</i>
9. Distanbun Kab. Kayong Utara <i>Suhardi. 5</i>	<i>[Signature]</i>	9. PT. Polyplant Sejahtera <i>[Signature]</i>	<i>[Signature]</i>
10. Dis Pertanian dan Perkebunan Kab. Sintang		10. PT. Sedjahtera Indo Agro	
11. Dis Pertanian, Peternakan dan Perkebunan Kab. Ketapang		11. PT. Mitra Austral Sejahtera	
12. Dis Perkebunan dan Peternakan Kab. Kubu Raya <i>Ratna Ikawati</i>	<i>[Signature]</i>	12. PT. Agrina Sawit Perdana	
13. Dis Pertanian dan Ketahanan Pangan Kab. Sambas		13. PT. Bumi Pratama Khatulistiwa <i>Bambang J</i>	<i>[Signature]</i>
14. Dis Pangan dan Perkebunan Kab. Melawi		14. PT. Tintin Boyok Sawit Makmur	
15. Dis Pertanian dan Pangan Kab. Kapuas Hulu		15. PT. Permata Hijau Sarana	

<u>PEMDA PROVINSI DAN KAB.</u>		Tanda Tangan	PERUSAHAAN	Tanda Tangan
16.	Dis Ketahanan Pangan, Pertanian dan Perikanan Kab. Sekadau		16. PT. Agro Lestari Mandiri dan PT. Kencana Graha Permai	
17.	Gabungan Pengusaha Perkebunan Indonesia (GPPI) Kalbar		17. PT. Global Kalimantan Makmur Supriyambro	
18.	Gabungan Pengusaha Kelapa Sawit Indonesia (GAPKI) Kalbar Uji / P. Julias		18. PT. Sepanjang Intisurya Mulia	
19.	Asosiasi Petani Kelapa Sawit Indonesia (APKASINDO) Kalbar		19. PT. Agro Pelindo Sakti	
20.	Asosiasi Petani Kelapa Sawit Indonesia (APKASINDO) Perjuangan Rahaden		20. PT. Agro Nusa Investama	
21.	Asosiasi Petani Kelapa Sawit Perkebunan Inti Rakyat (ASPEKPIR) Kalbar		21. PT. Rana Wastu Kencana	

WAKIL KUD & WAKIL PETANI

Nama>Nama KUD		Tanda Tangan	PERUSAHAAN	Tanda Tangan
22.	Serikat Pekerja Kepala Sawit (SPKS) Kalbar		22. PT. Fajar Saudara Kesuma	
23.	Asosiasi Pekebun Kelapa Sawit Indonesia (ASPESI) Kalbar		23. PT. Paramitra Internusa Pratama	
	KUD Agadi Luhur PT. BHP Serind		24. PT. Riau Agrotama Plantation Bayu kautan	
	PT. KSUP charita Kira		25. PT. Buana Tunas Sejahtera	
	PT. KSUP chely		26. PT. Pama Agro Mas	
	KOP SINDA PACEI SRIWIJ		27. PT. Bukit Palembang	
			28. PT. Usaha Agro Indonesia	
			29. PT. Sumatera Makmur Lestari	

9.			30.	PT. Sintang Agro Mandiri	
10.			31.	PT. Kapuasindo Palm Industry	
11.			32.	PT. Sintang Raya Rachmahka Bobihu	
12.			33.	PT. Fajar Saudara Lestari	
13.			34.	PT. Cipta Tumbuh Berbuah	
14.			35.	PT. Sumatera Jaya Agro Lestari	
15.			36.	PT. Grand Utama Mandiri Budianto	
16.			37.	PT. Bumi Tata Lestari	
17.			38.	PT. Sarana Esa Cipta	
18.			39.	PT. Agro Abadi Cemerlang	

a.n. Ketua Tim Penetapan Harga Tandan Buah Segar (TBS) Kelapa Sawit
Produksi Pekebun Provinsi Kalimantan Barat,
Kepala Bidang Penyuluhan, Pengolahan, Pemasaran
dan Pembinaan Usaha,



Hendarto, S.Hut,M.Sc

NIR. 19671002 198902 1 001

**KELOMPOK KERJA
TIM PENETAPAN HARGA TBS KELAPA SAWIT PRODUKSI PEKEBUN KALIMANTAN BARAT
PERIODE I JANUARI 2023**

I. HARGA CPO

No.	Nama Perusahaan	Harga CPO Excl. PPn (Rp/Kg)	Volume Penjualan(Kg)	Jumlah Nilai Penjualan(Rp)
1	2	3	4	5
1	PT. PERKEBUNAN NUSANTARA XIII	-	-	-
2	PT. KALIMANTAN SANGGAR PUSAKA	-	-	-
3	PT. SINAR DINAMIKA KAPUAS	-	-	-
4	PT. BONTI PERMAI JAYARAYA	-	-	-
5	PT. GUNAJAYA KARYA GEMILANG	-	-	-
6	PT. BUMI RAYA UTAMA GROUP	-	-	-
7	PT. MULTI PRIMA ENTAKAI	11,022.67	6,000,000	66,136,000,000
8	PT. BINTANG HARAPAN DESA	11,100.00	2,000,000	22,200,000,000
9	PT. MITRA INTI SEJATI PLANTATION	11,177.00	2,300,000	25,707,100,000
10	PT. HARAPAN SAWIT LESTARI	11,176.00	2,000,000	22,352,000,000
11	PT. POLYPLANT SEJAHTERA	-	-	-
12	PT. SEDJAHTERA INDO AGRO	-	-	-
13	PT. MITRA AUSTRAL SEJAHTERA	-	-	-
14	PT. AGRINA SAWIT PERDANA	-	-	-
15	PT. BUMI PRATAMA KHATULISTIWA	-	-	-
16	PT. TINTIN BOYOK SAWIT MAKMUR	11,144.00	1,200,000	13,372,800,000
17	PT. PERMATA HIJAU SARANA	11,028.50	4,000,000	44,114,000,000
18	PT. AGRO LESTARI MANDIRI & PT. KGP	11,169.00	1,550,000	17,311,950,000
19	PT. GLOBAL KALIMANTAN MAKMUR	10,970.54	2,600,000	28,523,400,000
20	PT. SEPANJANG INTI SURYA MULIA	-	-	-
21	PT. AGRO PALINDO SAKTI	11,165.84	1,450,000	16,190,475,000
22	PT. AGRO NUSA INVESTAMA	11,229.29	1,900,000	21,335,650,000
23	PT. RANA WASTU KENCANA	-	-	-
24	PT. FAJAR SAUDARA KUSUMA	-	-	-
25	PT. PARAMITRA INTERNUSA PRATAMA	11,004.00	4,150,000	45,666,600,000
26	PT. RIAU AGROTAMA PLANTATION	-	-	-
27	PT. BUANA TUNAS SEJAHTERA	-	-	-
28	PT. PARNA AGRO MAS	11,115.16	3,800,000	42,237,600,000
29	PT. BUKIT PALEM	-	-	-
30	PT. USAHA AGRO INDONESIA	-	-	-
31	PT. SUMATERA MAKMUR LESTARI	-	-	-
32	PT. SINTANG AGRO MANDIRI	11,021.00	6,000,000	66,126,000,000
33	PT. KAPUASINDO PALM INDUSTRY	-	-	-
34	PT. SINTANG RAYA	-	-	-
35	PT. FAJAR SAUDARA LESTARI	-	-	-
36	PT. CIPTA TUMBUH BERBUAH	-	-	-
37	PT. SUMATERA JAYA AGRO LESTARI	-	-	-
38	PT. GRAND UTAMA MANDIRI	-	-	-
39	PT. BUMI TATA LESTARI	-	-	-
40	PT. SARANA ESA CIPTA	10,900.00	2,200,000	23,980,000,000
41	PT. AGRO ABADI CEMERLANG	-	-	-
JUMLAH/RATA-RATA		11,063.27	41,150,000	455,253,575,000

II. HARGA INTI SAWIT

No.	Nama Perusahaan	Harga PK Excl. PPn (Rp/Kg)	Volume Penjualan(Kg)	Jumlah Nilai Penjualan(Rp)
1	2	3	4	5
1	PT. PERKEBUNAN NUSANTARA XIII	-	-	-
2	PT. KALIMANTAN SANGGAR PUSAKA	-	-	-
3	PT. SINAR DINAMIKA KAPUAS	-	-	-
4	PT. BONTI PERMAI JAYARAYA	-	-	-
5	PT. GUNAJAYA KARYA GEMILANG	-	-	-
6	PT. BUMI RAYA UTAMA GROUP	-	-	-
7	PT. MULTI PRIMA ENTAKAI	5,559.00	350,000	1,945,650,000
8	PT. BINTANG HARAPAN DESA	-	-	-
9	PT. MITRA INTI SEJATI PLANTATION	-	-	-
10	PT. HARAPAN SAWIT LESTARI	-	-	-
11	PT. POLYPLANT SEJAHTERA	-	-	-
12	PT. SEDJAHTERA INDO AGRO	-	-	-
13	PT. MITRA AUSTRAL SEJAHTERA	-	-	-
14	PT. AGRINA SAWIT PERDANA	-	-	-
15	PT. BUMI PRATAMA KHATULISTIWA	5,557.70	250,000	1,389,425,000
16	PT. TINTIN BOYOK SAWIT MAKMUR	5,650.00	400,000	2,260,000,000
17	PT. PERMATA HIJAU SARANA	5,541.00	150,000	831,150,000
18	PT. AGRO LESTARI MANDIRI & PT. KGP	-	-	-
19	PT. GLOBAL KALIMANTAN MAKMUR	-	-	-
20	PT. SEPANJANG INTI SURYA MULIA	-	-	-
21	PT. AGRO PALINDO SAKTI	5,448.15	325,000	1,770,650,000
22	PT. AGRO NUSA INVESTAMA	-	-	-
23	PT. RANA WASTU KENCANA	-	-	-
24	PT. FAJAR SAUDARA KUSUMA	5,585.33	240,000	1,340,480,000
25	PT. PARAMITRA INTERNUSA PRATAMA	-	-	-
26	PT. RIAU AGROTAMA PLANTATION	-	-	-
27	PT. BUANA TUNAS SEJAHTERA	-	-	-
28	PT. PARNA AGRO MAS	5,499.91	300,000	1,649,972,973
29	PT. BUKIT PALEM	-	-	-
30	PT. USAHA AGRO INDONESIA	-	-	-
31	PT. SUMATERA MAKMUR LESTARI	5,503.60	200,000	1,100,720,721
32	PT. SINTANG AGRO MANDIRI	5,541.00	200,000	1,108,200,000
33	PT. KAPUASINDO PALM INDUSTRY	-	-	-
34	PT. SINTANG RAYA	-	-	-
35	PT. FAJAR SAUDARA LESTARI	-	-	-
36	PT. CIPTA TUMBUH BERBUAH	-	-	-
37	PT. SUMATERA JAYA AGRO LESTARI	-	-	-
38	PT. GRAND UTAMA MANDIRI	5,499.91	200,000	1,099,982,000
39	PT. BUMI TATA LESTARI	-	-	-
40	PT. SARANA ESA CIPTA	-	-	-
41	PT. AGRO ABADI CEMERLANG	5,626.00	200,000	1,125,200,000
JUMLAH/RATA-RATA		5,549.35	2,815,000	15,621,430,694

III. HIMPUNAN INDEKS "K" = 89.57%

IV. HARGA TANDAN BUAH SEGAR (TBS)

No.	Keadaan Umur Tanaman	Harga TBS Per Kilogram (Rp)
1	2	3
1	Umur Tanaman 3 Tahun	1,774.91
2	Umur Tanaman 4 Tahun	1,902.25
3	Umur Tanaman 5 Tahun	2,036.05
4	Umur Tanaman 6 Tahun	2,099.98
5	Umur Tanaman 7 Tahun	2,175.33
6	Umur Tanaman 8 Tahun	2,246.18
7	Umur Tanaman 9 Tahun	2,285.33
8	Umur Tanaman 10 s/d 20 Tahun	2,380.54
9	Umur Tanaman 21 Tahun	2,335.96
10	Umur Tanaman 22 Tahun	2,324.56
11	Umur Tanaman 23 Tahun	2,266.10
12	Umur Tanaman 24 Tahun	2,185.83
13	Umur Tanaman 25 Tahun	2,110.52

**HIMPUNAN INDEKS "K" PRODUKSI MINYAK + INTI SAWIT DAN JUMLAH NILAI PRODUKSI
PERIODE BULAN JANUARI 2023**

No.	Perusahaan	Desember 2022			Januari 2023		
		Indeks "K" (%)	Produksi Minyak+Inti (Kg)	Jumlah Nilai Produksi	Indeks "K" (%)	Produksi Minyak+Inti (Kg)	Jumlah Nilai Produksi
1	2	3	4	5	6	7	8
1	PT. PERKEBUNAN NUSANTARA XIII	88.51	8,016,848.00	7,095,369.25	-	-	-
2	PT. KALIMANTAN SANGGAR PUSAKA	-	-	-	-	-	-
3	PT. SINAR DINAMIKA KAPUAS	-	-	-	-	-	-
4	PT. BONTI PERMAI JAYARAYA	-	-	-	-	-	-
5	PT. GUNAJAYA KARYA GEMILANG	89.01	9,415,478.00	8,380,673.87	88.51	9,068,702.00	8,026,502.11
6	PT. BUMI RAYA UTAMA GROUP	90.60	3,645,151.00	3,302,487.44	90.57	3,855,328.00	3,491,698.77
7	PT. MULTI PRIMA ENTAKAI	90.12	6,811,421.00	6,138,547.12	89.18	6,421,211.00	5,726,262.06
8	PT. BINTANG HARAPAN DESA	88.47	4,712,620.00	4,169,223.34	-	-	-
9	PT. MITRA INTI SEJATI PLANTATION	89.88	3,398,498.00	3,054,504.26	89.11	4,307,414.00	3,838,174.26
10	PT. HARAPAN SAWIT LESTARI	-	-	-	89.48	13,604,320.00	12,172,670.62
11	PT. POLYPLANT SEJAHTERA	91.47	23,850,960.00	21,817,114.31	-	-	-
12	PT. SEDJAHTERA INDO AGRO	-	-	-	-	-	-
13	PT. MITRA AUSTRAL SEJAHTERA	-	-	-	-	-	-
14	PT. AGRINA SAWIT PERDANA	90.69	10,815,830.00	9,808,949.53	89.97	11,157,848.00	10,039,047.06
15	PT. BUMI PRATAMA KHATULISTIWA	88.72	2,538,606.00	2,252,162.97	-	-	-
16	PT. TINTIN BOYOK SAWIT MAKMUR	88.89	5,748,920.00	5,110,228.11	87.47	4,612,827.00	4,034,642.52
17	PT. PERMATA HIJAU SARANA	90.18	5,931,236.00	5,348,791.56	88.79	5,084,842.00	4,514,690.13
18	PT. AGRO LESTARI MANDIRI & PT. KGP	89.52	12,416,802.00	11,115,628.69	-	-	-
19	PT. GLOBAL KALIMANTAN MAKMUR	90.00	3,514,886.00	3,163,373.28	89.55	2,896,581.00	2,593,981.30
20	PT. SEPANJANG INTI SURYA MULIA	89.89	5,922,800.00	5,324,265.24	-	-	-
21	PT. AGRO PALINDO SAKTI	91.26	2,378,700.00	2,170,916.48	-	-	-
22	PT. AGRO NUSA INVESTAMA	-	-	-	87.58	4,311,535.00	3,775,939.22
23	PT. RANA WASTU KENCANA	91.11	8,510,441.00	7,754,235.91	90.27	7,835,863.00	7,073,560.37
24	PT. FAJAR SAUDARA KUSUMA	89.38	3,126,239.00	2,794,189.68	88.33	2,589,408.00	2,287,317.78
25	PT. PARAMITRA INTERNUSA PRATAMA	91.49	8,226,588.00	7,526,305.60	89.87	8,986,458.00	8,076,188.80

No.	Perusahaan	Desember 2022			Januari 2023		
		Indeks "K" (%)	Produksi Minyak+Inti (Kg)	Jumlah Nilai Produksi	Indeks "K" (%)	Produksi Minyak+Inti (Kg)	Jumlah Nilai Produksi
1	2	3	4	5	6	7	8
26	PT. RIAU AGROTAMA PLANTATION	90.22	2,747,765.00	2,479,023.40	89.04	3,300,752.00	2,938,872.10
27	PT. BUANA TUNAS SEJAHTERA	-	-	-	90.41	6,581,603.00	5,950,500.92
28	PT. PARNA AGRO MAS	-	-	-	91.34	9,222,393.00	8,423,276.88
29	PT. BUKIT PALEM	-	-	-	-	-	-
30	PT. USAHA AGRO INDONESIA	-	-	-	-	-	-
31	PT. SUMATERA MAKMUR LESTARI	-	-	-	-	-	-
32	PT. SINTANG AGRO MANDIRI	90.05	5,917,601.00	5,328,757.50	89.17	6,336,525.00	5,650,406.87
33	PT. KAPUASINDO PALM INDUSTRY	-	-	-	-	-	-
34	PT. SINTANG RAYA	-	-	-	-	-	-
35	PT. FAJAR SAUDARA LESTARI	-	-	-	-	-	-
36	PT. CIPTA TUMBUH BERBUAH	-	-	-	-	-	-
37	PT. SUMATERA JAYA AGRO LESTARI	-	-	-	-	-	-
38	PT. GRAND UTAMA MANDIRI	88.04	3,821,513.00	3,364,475.43	-	-	-
39	PT. BUMI TATA LESTARI	89.07	4,722,201.00	4,206,051.22	-	-	-
40	PT. SARANA ESA CIPTA	-	-	-	-	-	-
41	PT. AGRO ABADI CEMERLANG	91.80	5,099,360.00	4,681,067.35	91.09	4,150,230.00	3,780,549.57
TOTAL / RATA-RATA		90.15	151,290,464.00	136,386,341.54	89.57	114,323,840.00	102,394,281.35

Keterangan : IK Bulan Januari 2023 Turun 0.58 Poin dibanding dengan IK Bulan Desember 2022

**REKAPITULASI INDEKS "K", HARGA CPO, HARGA INTI SAWIT
DAN HARGA TBS DI KALIMANTAN BARAT TAHUN 2023**

Bulan	Indeks "K" (%)	Harga CPO (Rp/Kg)	Harga Inti Sawit (Rp/Kg)	Harga TBS (Rp/Kg) Berdasarkan Umur Tanaman (Tahun)													Rata-rata Harga TBS (Rp/Kg)	Persentase Naik/Turun (%)	
				3	4	5	6	7	8	9	10-20	21	22	23	24	25		18	19
1	2	3	4	5	6	7	8	9	10	11	12	13	14	15	16	17	18	19	20
DES 2022 (II)	90.15	11,397.42	5,241.90	1,823.27	1,955.01	2,093.23	2,158.96	2,236.23	2,309.57	2,350.11	2,446.53	2,400.13	2,388.27	2,327.65	2,244.42	2,166.33	2,320.22	-	0.00
JAN 2023 (I)	89.57	11,063.27	5,549.35	1,774.91	1,902.25	2,036.05	2,099.98	2,175.33	2,246.18	2,285.33	2,380.54	2,335.96	2,324.56	2,266.10	2,185.83	2,110.52	2,257.78	Turun	2.69

exl.TBS/Rekap Indeks "K", Harga CPO, Kernel, TBS Tahun 2023

Keterangan : Harga CPO, Inti Sawit, Indeks K serta harga TBS kelapa sawit umur 3 s.d 25 tahun dihitung dan ditetapkan oleh Tim Penetapan Harga Pembelian TBS Kelapa Sawit Produksi Pekebun Kalimantan Barat, berdasarkan Peraturan Menteri Pertanian Nomor 01/PERMENTAN/KB.120/1/2018, tanggal 02 Januari 2018, Peraturan Gubernur Kalimantan Barat Nomor 63 Tahun 2018, tanggal 10 Oktober 2018, Surat Keputusan Gubernur Kalimantan Barat Nomor 442/DISBUN 2018, tanggal 7 Agustus 2018, Surat Keputusan Gubernur Kalimantan Barat Nomor 140/DISBUNAK/2022, tanggal 3 Februari 2022.