



# PEMERINTAH PROVINSI KALIMANTAN BARAT DINAS PERKEBUNAN DAN PETERNAKAN

Jalan M. Hambal No. 3 Telepon / Fax. (0561) 766038  
E-mail [disbunnak@kalbarprov.go.id](mailto:disbunnak@kalbarprov.go.id), Website <https://disbunnak.kalbarprov.go.id>

## PONTIANAK

Kode Pos 78121

### BERITA ACARA RAPAT PENETAPAN INDEKS "K" DAN HARGA TBS KELAPA SAWIT PRODUKSI PEKEBUN KALIMANTAN BARAT PERIODE II BULAN JANUARI 2023

Berdasarkan hasil Rapat Tim Penetapan Harga TBS Kelapa Sawit Produksi Pekebun Kalimantan Barat Periode II Bulan Januari 2023, pada Hari Selasa Tanggal 31 Januari 2023, yang diikuti unsur Pemda Provinsi, Pemda Kabupaten, Perusahaan Kelapa Sawit (PKS) dan utusan kelembagaan pekebun maka disepakati dan ditetapkan sebagai berikut:

- Harga CPO = Rp. 11,204.50 (tidak termasuk PPN)  
Harga Kernel = Rp. 5,521.88 (tidak termasuk PPN)
- Faktor Indeks "K" = 89.57%

Maka diperoleh patokan harga TBS Kelapa Sawit produksi pekebun Kalimantan Barat pada keadaan tanaman umur 3 tahun sampai 9 tahun, 10 s.d 20 tahun dan 21 tahun sampai 25 tahun, sebagai berikut:

Rumus Harga TBS (HTBS) =  $K ((H \text{ CPO} \times R \text{ CPO}(\text{tab}) + H \text{ IS} \times R \text{ IS}(\text{tab}))$

|                          |   |  |   |              |
|--------------------------|---|--|---|--------------|
| Harga Umur 3 Thn         | = | 89.57% {(15.91% x Rp. 11,204.50) + (3.99% x Rp. 5,521.88)} | = | Rp. 1,794.05 |
| Harga Umur 4 Thn         | = | 89.57% {(17.16% x Rp. 11,204.50) + (4.06% x Rp. 5,521.88)} | = | Rp. 1,922.96 |
| Harga Umur 5 Thn         | = | 89.57% {(18.45% x Rp. 11,204.50) + (4.18% x Rp. 5,521.88)} | = | Rp. 2,058.36 |
| Harga Umur 6 Thn         | = | 89.57% {(19.03% x Rp. 11,204.50) + (4.31% x Rp. 5,521.88)} | = | Rp. 2,123.00 |
| Harga Umur 7 Thn         | = | 89.57% {(19.69% x Rp. 11,204.50) + (4.51% x Rp. 5,521.88)} | = | Rp. 2,199.12 |
| Harga Umur 8 Thn         | = | 89.57% {(20.39% x Rp. 11,204.50) + (4.54% x Rp. 5,521.88)} | = | Rp. 2,270.86 |
| Harga Umur 9 Thn         | = | 89.57% {(20.78% x Rp. 11,204.50) + (4.55% x Rp. 5,521.88)} | = | Rp. 2,310.49 |
| Harga Umur 10 s.d 20 Thn | = | 89.57% {(21.47% x Rp. 11,204.50) + (5.09% x Rp. 5,521.88)} | = | Rp. 2,406.45 |
| Harga Umur 21 Thn        | = | 89.57% {(21.00% x Rp. 11,204.50) + (5.13% x Rp. 5,521.88)} | = | Rp. 2,361.26 |
| Harga Umur 22 Thn        | = | 89.57% {(20.88% x Rp. 11,204.50) + (5.14% x Rp. 5,521.88)} | = | Rp. 2,349.71 |
| Harga Umur 23 Thn        | = | 89.57% {(20.29% x Rp. 11,204.50) + (5.14% x Rp. 5,521.88)} | = | Rp. 2,290.50 |
| Harga Umur 24 Thn        | = | 89.57% {(19.48% x Rp. 11,204.50) + (5.14% x Rp. 5,521.88)} | = | Rp. 2,209.21 |
| Harga Umur 25 Thn        | = | 89.57% {(18.72% x Rp. 11,204.50) + (5.14% x Rp. 5,521.88)} | = | Rp. 2,132.94 |

- Patokan harga tersebut diatas berlaku untuk Periode II Bulan Januari 2023
- Hasil Kesepakatan Rapat:
  - PT. ALM & KGP, PT. BTL, PT. KSP, PT. SIA, PT. RWK, PT. PS, tidak diikutkan dalam perhitungan harga TBS untuk komponen CPO, karena harga CPO perusahaan tersebut 2.5% diatas dari harga rata-rata Kalbar.
  - PT. BPJ, PT. MISP, PT. SR, PT. AAC, PT. HSL, PT. ASP, PT. BTS, PT. KPI, PT. FSL, PT. SJAL, PT. SML, PT. RAP, PT. UAI, PTPN XIII, PT. CTB, PT. MAS, PT. BP, PT. SEC, tidak diikutkan dalam perhitungan harga TBS untuk komponen CPO, karena harga CPO perusahaan tersebut 2.5% dibawah dari harga rata-rata Kalbar.
  - PT. BTL, PT. SISM, PT. TBSM, tidak diikutkan dalam perhitungan harga TBS untuk komponen IS, karena harga IS perusahaan tersebut 2.5% diatas dari harga rata-rata Kalbar.
  - PT. BHD, PT. GKM, PT. SDK, PT. KSP, PT. BPJ, PT. PIP, PT. HSL, PT. BTS, PT. KPI, PT. SIA, PT. FSL, PT. SJAL, PT. SML, PT. RAP, PTPN XIII, PT. CTB, PT. MAS, PT. BRU, PT. SEC, PT. PS, PT. ANI, tidak diikutkan dalam perhitungan harga TBS untuk komponen IS, karena harga IS perusahaan tersebut 2.5% dibawah dari harga rata-rata Kalbar.
- Penetapan harga TBS mulai Periode II September 2018, menggunakan rendemen tabel berdasarkan Keputusan Gubernur Kalimantan Barat Nomor 442/DISBUN/2018, tanggal 7 Agustus 2018.



Demikian Berita Acara Rapat Penetapan Harga TBS Kelapa Sawit Produksi Pekebun Provinsi Kalimantan Barat Periode II Bulan Januari 2023 dibuat untuk dipergunakan sebagaimana mestinya.

Pontianak, 31 Januari 2023




**TIM PENETAPAN HARGA TBS KELAPA SAWIT PRODUKSI PEKEBUN  
PROVINSI KALIMANTAN BARAT**


PEMDA PROVINSI DAN KABUPATENPERUSAHAAN

| <u>Instansi dan Nama</u>   | <u>Tanda Tangan</u> | <u>Instansi dan Nama</u>   | <u>Tanda Tangan</u> |
|--|---------------------|--|---------------------|
| 1. Biro Perekonomian<br>Setda Kalbar<br><i>Dharmawan</i>         | <i>Bey</i>          | 1. PTP Nusantara XIII<br>Risenda Teguh Bp  | <i>Risenda</i>      |
| 2. Disbunnak Provinsi  |                     | 2. PT. Kalimantan Sanggar Pusaka<br>PT. Sinar Dinamika Kapuas<br>PT. Bonti Permai Jayaraya |                     |
| 3. Disperindag dan ESDM Provinsi                                 |                     | 3. Gunajaya Karya Gemilang<br><i>Muhammad</i>  | <i>Ju</i>           |
| 4. Bagian Perekonomian<br>Pemda Kab. Sanggau<br>KRISTINE IMELDA  | <i>Kristine</i>     | 4. Bumi Raya Utama<br><i>ATWAN HADJ</i>  | <i>Atwan</i>        |
| 5. Disbun Kab. Landak  |                     | 5. PT. Multi Prima Entakai   |                     |
| 6. Dis Pangan dan Pertanian<br>Kab. Bengkayang                   |                     | 6. PT. Bintang Harapan Desa<br><i>P. Lubis</i>   | <i>P. Lubis</i>     |
| 7. Dis Pertanian Ketahanan Pangan<br>dan Perikanan Kab. Mempawah |                     | 7. PT. Mitra Inti Sejati Plantation<br><i>Zenas</i>  | <i>Zenas</i>        |
| 8. Dis Perkebunan dan Peternakan<br>Kab. Sanggau                 |                     | 8. PT. Harapan Sawit Lestari<br><i>STP. S</i>  | <i>STP. S</i>       |
| 9. Distanbun Kab. Kayong Utara                                   |                     | 9. PT. Polyplant Sejahtera<br><i>STP. S</i>  | <i>STP. S</i>       |
| 10. Dis Pertanian dan Perkebunan<br>Kab. Sintang                 |                     | 10. PT. Sedjahtera Indo Agro   |                     |
| 11. Dis Pertanian, Peternakan dan<br>Perkebunan Kab. Ketapang    |                     | 11. PT. Mitra Austral Sejahtera  |                     |
| 12. Dis Perkebunan dan Peternakan<br>Kab. Kubu Raya              |                     | 12. PT. Agrina Sawit Perdana   |                     |
| 13. Dis Pertanian dan Ketahanan<br>Pangan Kab. Sambas            |                     | 13. PT. Bumi Pratama Khatulistiwa<br><i>Bambang S</i>                                      | <i>Bambang S</i>    |
| 14. Dis Pangan dan Perkebunan<br>Kab. Melawi                     |                     | 14. PT. Tintin Boyok Sawit Makmur  |                     |
| 15. Dis Pertanian dan Pangan<br>Kab. Kapuas Hulu                 |                     | 15. PT. Permata Hijau Sarana   |                     |

| PEMDA PROVINSI DAN KAB. |  | Tanda Tangan  | PERUSAHAAN |   | Tanda Tangan  |
|-------------------------|--|---|------------|---|---|
| 16.                     | Dis Ketahanan Pangan, Pertanian dan Perikanan Kab. Sekadau                   |   | 16.        | PT. Agro Lestari Mandiri dan PT. Kencana Graha Permai |   |
| 17.                     | Gabungan Pengusaha Perkebunan Indonesia (GPPI) Kalbar                        |   | 17.        | PT. Global Kalimantan Makmur                          |  |
| 18.                     | Gabungan Pengusaha Kelapa Sawit Indonesia (GAPKI) Kalbar<br>Mpi L / P. Lubis |  | 18.        | PT. Sepanjang Intisurya Mulia                         |   |
| 19.                     | Asosiasi Petani Kelapa Sawit Indonesia (APKASINDO) Kalbar                    |   | 19.        | PT. Agro Pelindo Sakti                                |   |
| 20.                     | Asosiasi Petani Kelapa Sawit Indonesia (APKASINDO) Perjuangan                |   | 20.        | PT. Agro Nusa Investama                               |   |
| 21.                     | Asosiasi Petani Kelapa Sawit Perkebunan Inti Rakyat (ASPEKPIR) Kalbar        |   | 21.        | PT. Rana Wastu Kencana                                |   |

**WAKIL KUD & WAKIL PETANI**

| Nama>Nama KUD |   | Tanda Tangan  | PERUSAHAAN |                                 | Tanda Tangan |
|---------------|---|---|------------|---------------------------------|--------------|
| 22.           | Serikat Pekerja Kepala Sawit (SPKS) Kalbar              |   | 22.        | PT. Fajar Saudara Kesuma        |              |
| 23.           | Asosiasi Pekebun Kelapa Sawit Indonesia (ASPESI) Kalbar |   | 23.        | PT. Paramitra Internusa Pratama |              |
| 24.           | PEKERJA AGRO LESTARI                                    |  | 24.        | PT. Riau Agrotama Plantation    |              |
| 25.           | KUD MELAR LESTARI                                       |  | 25.        | PT. Buana Tunas Sejahtera       |              |
|               | SAUDI YUSUP<br>KOP SINAR JALAN                          |  | 26.        | PT. Pama Agro Mas               |              |
|               |   |   | 27.        | PT. Bukit Palembang             |              |
|               |   |   | 28.        | PT. Usaha Agro Indonesia        |              |
|               |   |   | 29.        | PT. Sumatera Makmur Lestari     |              |

|     |  |  |     |                                       |   |
|-----|--|--|-----|---------------------------------------|---|
| 9.  |  |  | 30. | PT. Sintang Agro Mandiri              |   |
| 10. |  |  | 31. | PT. Kapuasindo Palm Industry          |   |
| 11. |  |  | 32. | PT. Sintang Raya<br>Rachmatika Bubiho |  |
| 12. |  |  | 33. | PT. Fajar Saudara Lestari             |   |
| 13. |  |  | 34. | PT. Cipta Tumbuh Berbuah              |   |
| 14. |  |  | 35. | PT. Sumatera Jaya Agro Lestari        |   |
| 15. |  |  | 36. | PT. Grand Utama Mandiri               |   |
| 16. |  |  | 37. | PT. Bumi Tata Lestari                 |   |
| 17. |  |  | 38. | PT. Sarana Esa Cipta                  |   |
| 18. |  |  | 39. | PT. Agro Abadi Cemerlang              |   |

a.n. Ketua Tim Penetapan Harga Tandan Buah Segar ( TBS ) Kelapa Sawit  
 Produksi Pekebun Provinsi Kalimantan Barat,  
 Kepala Bidang Prasarana Sarana dan Perlindungan Perkebunan



Edta Fitriani, SP., M.Si  
 NIP. 19701211 199803 2 004

**KELOMPOK KERJA  
TIM PENETAPAN HARGA TBS KELAPA SAWIT PRODUKSI PEKEBUN KALIMANTAN BARAT  
PERIODE II JANUARI 2023**

**I. HARGA CPO**

| No.                     | Nama Perusahaan                    | Harga CPO<br>Excl. PPn (Rp/Kg) | Volume<br>Penjualan(Kg) | Jumlah Nilai<br>Penjualan(Rp) |
|-------------------------|------------------------------------|--------------------------------|-------------------------|-------------------------------|
| 1                       | 2                                  | 3                              | 4                       | 5                             |
| 1                       | PT. PERKEBUNAN NUSANTARA XIII      | -                              | -                       | -                             |
| 2                       | PT. KALIMANTAN SANGGAR PUSAKA      | -                              | -                       | -                             |
| 3                       | PT. SINAR DINAMIKA KAPUAS          | 11,400.00                      | 3,000,000               | 34,200,000,000                |
| 4                       | PT. BONTI PERMAI JAYARAYA          | -                              | -                       | -                             |
| 5                       | PT. GUNAJAYA KARYA GEMILANG        | 11,421.85                      | 3,250,000               | 37,121,000,000                |
| 6                       | PT. BUMI RAYA UTAMA GROUP          | 11,357.00                      | 2,000,000               | 22,714,000,000                |
| 7                       | PT. MULTI PRIMA ENTAKAI            | 11,022.00                      | 2,000,000               | 22,044,000,000                |
| 8                       | PT. BINTANG HARAPAN DESA           | 11,225.00                      | 2,500,000               | 28,062,500,000                |
| 9                       | PT. MITRA INTI SEJATI PLANTATION   | -                              | -                       | -                             |
| 10                      | PT. HARAPAN SAWIT LESTARI          | -                              | -                       | -                             |
| 11                      | PT. POLYPLANT SEJAHTERA            | -                              | -                       | -                             |
| 12                      | PT. SEDJAHTERA INDO AGRO           | -                              | -                       | -                             |
| 13                      | PT. MITRA AUSTRAL SEJAHTERA        | -                              | -                       | -                             |
| 14                      | PT. AGRINA SAWIT PERDANA           | -                              | -                       | -                             |
| 15                      | PT. BUMI PRATAMA KHATULISTIWA      | 11,377.04                      | 600,000                 | 6,826,225,000                 |
| 16                      | PT. TINTIN BOYOK SAWIT MAKMUR      | 11,201.75                      | 4,000,000               | 44,807,000,000                |
| 17                      | PT. PERMATA HIJAU SARANA           | 11,022.00                      | 4,000,000               | 44,088,000,000                |
| 18                      | PT. AGRO LESTARI MANDIRI & PT. KGP | -                              | -                       | -                             |
| 19                      | PT. GLOBAL KALIMANTAN MAKMUR       | 11,073.33                      | 900,000                 | 9,966,000,000                 |
| 20                      | PT. SEPANJANG INTI SURYA MULIA     | 11,419.00                      | 2,500,000               | 28,547,500,000                |
| 21                      | PT. AGRO PALINDO SAKTI             | 10,959.40                      | 500,000                 | 5,479,700,000                 |
| 22                      | PT. AGRO NUSA INVESTAMA            | 11,144.06                      | 1,225,000               | 13,651,475,000                |
| 23                      | PT. RANA WASTU KENCANA             | -                              | -                       | -                             |
| 24                      | PT. FAJAR SAUDARA KUSUMA           | 11,343.00                      | 900,000                 | 10,208,700,000                |
| 25                      | PT. PARAMITRA INTERNUSA PRATAMA    | 11,322.00                      | 1,000,000               | 11,322,000,000                |
| 26                      | PT. RIAU AGROTAMA PLANTATION       | -                              | -                       | -                             |
| 27                      | PT. BUANA TUNAS SEJAHTERA          | -                              | -                       | -                             |
| 28                      | PT. PARNA AGRO MAS                 | 11,155.40                      | 5,000,000               | 55,777,000,000                |
| 29                      | PT. BUKIT PALEM                    | -                              | -                       | -                             |
| 30                      | PT. USAHA AGRO INDONESIA           | -                              | -                       | -                             |
| 31                      | PT. SUMATERA MAKMUR LESTARI        | -                              | -                       | -                             |
| 32                      | PT. SINTANG AGRO MANDIRI           | 11,022.00                      | 2,000,000               | 22,044,000,000                |
| 33                      | PT. KAPUASINDO PALM INDUSTRY       | -                              | -                       | -                             |
| 34                      | PT. SINTANG RAYA                   | -                              | -                       | -                             |
| 35                      | PT. FAJAR SAUDARA LESTARI          | -                              | -                       | -                             |
| 36                      | PT. CIPTA TUMBUH BERBUAH           | -                              | -                       | -                             |
| 37                      | PT. SUMATERA JAYA AGRO LESTARI     | -                              | -                       | -                             |
| 38                      | PT. GRAND UTAMA MANDIRI            | 10,954.50                      | 2,000,000               | 21,909,000,000                |
| 39                      | PT. BUMI TATA LESTARI              | -                              | -                       | -                             |
| 40                      | PT. SARANA ESA CIPTA               | -                              | -                       | -                             |
| 41                      | PT. AGRO ABADI CEMERLANG           | -                              | -                       | -                             |
| <b>JUMLAH/RATA-RATA</b> |                                    | <b>11,204.50</b>               | <b>37,375,000</b>       | <b>418,768,100,000</b>        |

## II. HARGA INTI SAWIT

| No.                     | Nama Perusahaan                    | Harga PK<br>Excl. PPn (Rp/Kg) | Volume<br>Penjualan(Kg) | Jumlah Nilai<br>Penjualan(Rp) |
|-------------------------|------------------------------------|-------------------------------|-------------------------|-------------------------------|
| 1                       | 2                                  | 3                             | 4                       | 5                             |
| 1                       | PT. PERKEBUNAN NUSANTARA XIII      | -                             | -                       | -                             |
| 2                       | PT. KALIMANTAN SANGGAR PUSAKA      | -                             | -                       | -                             |
| 3                       | PT. SINAR DINAMIKA KAPUAS          | -                             | -                       | -                             |
| 4                       | PT. BONTI PERMAI JAYARAYA          | -                             | -                       | -                             |
| 5                       | PT. GUNAJAYA KARYA GEMILANG        | 5,364.00                      | 700,000                 | 3,754,800,000                 |
| 6                       | PT. BUMI RAYA UTAMA GROUP          | -                             | -                       | -                             |
| 7                       | PT. MULTI PRIMA ENTAKAI            | 5,592.20                      | 750,000                 | 4,194,150,000                 |
| 8                       | PT. BINTANG HARAPAN DESA           | -                             | -                       | -                             |
| 9                       | PT. MITRA INTI SEJATI PLANTATION   | 5,500.00                      | 500,000                 | 2,750,000,000                 |
| 10                      | PT. HARAPAN SAWIT LESTARI          | -                             | -                       | -                             |
| 11                      | PT. POLYPLANT SEJAHTERA            | -                             | -                       | -                             |
| 12                      | PT. SEDJAHTERA INDO AGRO           | -                             | -                       | -                             |
| 13                      | PT. MITRA AUSTRAL SEJAHTERA        | -                             | -                       | -                             |
| 14                      | PT. AGRINA SAWIT PERDANA           | 5,575.00                      | 500,000                 | 2,787,500,000                 |
| 15                      | PT. BUMI PRATAMA KHATULISTIWA      | 5,544.00                      | 100,000                 | 554,400,000                   |
| 16                      | PT. TINTIN BOYOK SAWIT MAKMUR      | -                             | -                       | -                             |
| 17                      | PT. PERMATA HIJAU SARANA           | 5,569.91                      | 550,000                 | 3,063,450,000                 |
| 18                      | PT. AGRO LESTARI MANDIRI & PT. KGP | 5,395.22                      | 973,000                 | 5,249,550,000                 |
| 19                      | PT. GLOBAL KALIMANTAN MAKMUR       | -                             | -                       | -                             |
| 20                      | PT. SEPANJANG INTI SURYA MULIA     | -                             | -                       | -                             |
| 21                      | PT. AGRO PALINDO SAKTI             | 5,363.00                      | 100,000                 | 536,300,000                   |
| 22                      | PT. AGRO NUSA INVESTAMA            | -                             | -                       | -                             |
| 23                      | PT. RANA WASTU KENCANA             | 5,594.00                      | 500,000                 | 2,797,000,000                 |
| 24                      | PT. FAJAR SAUDARA KUSUMA           | 5,497.15                      | 260,000                 | 1,429,260,000                 |
| 25                      | PT. PARAMITRA INTERNUSA PRATAMA    | -                             | -                       | -                             |
| 26                      | PT. RIAU AGROTAMA PLANTATION       | -                             | -                       | -                             |
| 27                      | PT. BUANA TUNAS SEJAHTERA          | -                             | -                       | -                             |
| 28                      | PT. PARNA AGRO MAS                 | 5,595.48                      | 1,000,000               | 5,595,483,784                 |
| 29                      | PT. BUKIT PALEM                    | 5,386.00                      | 150,000                 | 807,900,000                   |
| 30                      | PT. USAHA AGRO INDONESIA           | 5,569.57                      | 465,000                 | 2,589,850,000                 |
| 31                      | PT. SUMATERA MAKMUR LESTARI        | -                             | -                       | -                             |
| 32                      | PT. SINTANG AGRO MANDIRI           | 5,573.50                      | 500,000                 | 2,786,750,000                 |
| 33                      | PT. KAPUASINDO PALM INDUSTRY       | -                             | -                       | -                             |
| 34                      | PT. SINTANG RAYA                   | 5,550.00                      | 200,000                 | 1,110,000,000                 |
| 35                      | PT. FAJAR SAUDARA LESTARI          | -                             | -                       | -                             |
| 36                      | PT. CIPTA TUMBUH BERBUAH           | -                             | -                       | -                             |
| 37                      | PT. SUMATERA JAYA AGRO LESTARI     | -                             | -                       | -                             |
| 38                      | PT. GRAND UTAMA MANDIRI            | 5,508.92                      | 300,000                 | 1,652,676,000                 |
| 39                      | PT. BUMI TATA LESTARI              | -                             | -                       | -                             |
| 40                      | PT. SARANA ESA CIPTA               | -                             | -                       | -                             |
| 41                      | PT. AGRO ABADI CEMERLANG           | 5,572.00                      | 400,000                 | 2,228,800,000                 |
| <b>JUMLAH/RATA-RATA</b> |                                    | <b>5,521.88</b>               | <b>7,948,000</b>        | <b>43,887,869,784</b>         |

### III. HIMPUNAN INDEKS "K" = 89.57%

### IV. HARGA TANDAN BUAH SEGAR (TBS)

| No. | Keadaan<br>Umur Tanaman      | Harga TBS<br>Per Kilogram (Rp) |
|-----|------------------------------|--------------------------------|
| 1   | 2                            | 3                              |
| 1   | Umur Tanaman 3 Tahun         | 1,794.05                       |
| 2   | Umur Tanaman 4 Tahun         | 1,922.96                       |
| 3   | Umur Tanaman 5 Tahun         | 2,058.36                       |
| 4   | Umur Tanaman 6 Tahun         | 2,123.00                       |
| 5   | Umur Tanaman 7 Tahun         | 2,199.12                       |
| 6   | Umur Tanaman 8 Tahun         | 2,270.86                       |
| 7   | Umur Tanaman 9 Tahun         | 2,310.49                       |
| 8   | Umur Tanaman 10 s/d 20 Tahun | 2,406.45                       |
| 9   | Umur Tanaman 21 Tahun        | 2,361.26                       |
| 10  | Umur Tanaman 22 Tahun        | 2,349.71                       |
| 11  | Umur Tanaman 23 Tahun        | 2,290.50                       |
| 12  | Umur Tanaman 24 Tahun        | 2,209.21                       |
| 13  | Umur Tanaman 25 Tahun        | 2,132.94                       |

**REKAPITULASI INDEKS "K", HARGA CPO, HARGA INTI SAWIT  
DAN HARGA TBS DI KALIMANTAN BARAT TAHUN 2023**

| Bulan         | Indeks "K" (%) | Harga CPO (Rp/Kg) | Harga Inti Sawit (Rp/Kg) | Harga TBS (Rp/Kg) Berdasarkan Umur Tanaman (Tahun) |          |          |          |          |          |          |          |          |          |          |          |          | Rata-rata Harga TBS (Rp/Kg) | Persentase Naik/Turun (%) |      |
|---------------|----------------|-------------------|--------------------------|--|----------|----------|----------|----------|----------|----------|----------|----------|----------|----------|----------|----------|-----------------------------|---------------------------|------|
|               |                |                   |                          | 3  | 4        | 5        | 6        | 7        | 8        | 9        | 10-20    | 21       | 22       | 23       | 24       | 25       |                             | 18                        | 19   |
| 1             | 2              | 3                 | 4                        | 5  | 6        | 7        | 8        | 9        | 10       | 11       | 12       | 13       | 14       | 15       | 16       | 17       | 18                          | 19                        | 20   |
| DES 2022 (II) | 90.15          | 11,397.42         | 5,241.90                 | 1,823.27   | 1,955.01 | 2,093.23 | 2,158.96 | 2,236.23 | 2,309.57 | 2,350.11 | 2,446.53 | 2,400.13 | 2,388.27 | 2,327.65 | 2,244.42 | 2,166.33 | 2,320.22                    | -                         | 0.00 |
| JAN 2023 (I)  | 89.57          | 11,063.27         | 5,549.35                 | 1,774.91   | 1,902.25 | 2,036.05 | 2,099.98 | 2,175.33 | 2,246.18 | 2,285.33 | 2,380.54 | 2,335.96 | 2,324.56 | 2,266.10 | 2,185.83 | 2,110.52 | 2,257.78                    | Turun                     | 2.69 |
| JAN 2023 (II) | 89.57          | 11,204.50         | 5,521.88                 | 1,794.05   | 1,922.96 | 2,058.36 | 2,123.00 | 2,199.12 | 2,270.86 | 2,310.49 | 2,406.45 | 2,361.26 | 2,349.71 | 2,290.50 | 2,209.21 | 2,132.94 | 2,282.32                    | Naik                      | 1.09 |

exl.TBS/Rekap Indeks "K", Harga CPO, Kernel, TBS Tahun 2023

Keterangan : Harga CPO, Inti Sawit, Indeks K serta harga TBS kelapa sawit umur 3 s.d 25 tahun dihitung dan ditetapkan oleh Tim Penetapan Harga Pembelian TBS Kelapa Sawit Produksi Pekebun Kalimantan Barat, berdasarkan Peraturan Menteri Pertanian Nomor 01/PERMENTAN/KB.120/1/2018, tanggal 02 Januari 2018, Peraturan Gubernur Kalimantan Barat Nomor 63 Tahun 2018, tanggal 10 Oktober 2018, Surat Keputusan Gubernur Kalimantan Barat Nomor 442/DISBUN 2018, tanggal 7 Agustus 2018, Surat Keputusan Gubernur Kalimantan Barat Nomor 140/DISBUNAK/2022, tanggal 3 Februari 2022.