



PEMERINTAH PROVINSI KALIMANTAN BARAT DINAS PERKEBUNAN DAN PETERNAKAN

Jalan M. Hambal No. 3 Telepon / Fax. (0561) 766038
E-mail disbunnak@kalbarprov.go.id, Website <https://disbunnak.kalbarprov.go.id>

PONTIANAK

Kode Pos 78121

BERITA ACARA RAPAT PENETAPAN INDEKS "K" DAN HARGA TBS KELAPA SAWIT PRODUKSI PEKEBUN KALIMANTAN BARAT PERIODE II BULAN FEBRUARI 2023

Berdasarkan hasil Rapat Tim Penetapan Harga TBS Kelapa Sawit Produksi Pekebun Kalimantan Barat Periode II Bulan Februari 2023, pada Hari Rabu Tanggal 15 Februari 2023, yang diikuti unsur Pemda Provinsi, Pemda Kabupaten, Perusahaan Kelapa Sawit (PKS) dan utusan kelembagaan pekebun maka disepakati dan ditetapkan sebagai berikut:

1. Harga CPO = Rp. 11,168.26 (tidak termasuk PPN)
Harga Kernel = Rp. 5,380.59 (tidak termasuk PPN)
2. Faktor Indeks "K" = 89.74%

Maka diperoleh patokan harga TBS Kelapa Sawit produksi pekebun Kalimantan Barat pada keadaan tanaman umur 3 tahun sampai 9 tahun, 10 s.d 20 tahun dan 21 tahun sampai 25 tahun, sebagai berikut:

Rumus Harga TBS (HTBS) = $K ((H \text{ CPO} \times R \text{ CPO}(\text{tab}) + H \text{ IS} \times R \text{ IS}(\text{tab}))$

Harga Umur 3 Thn	=	89.74% {(15.91% x Rp. 11,168.26) + (3.99% x Rp. 5,380.59)}	=	Rp. 1,787.22
Harga Umur 4 Thn	=	89.74% {(17.16% x Rp. 11,168.26) + (4.06% x Rp. 5,380.59)}	=	Rp. 1,915.88
Harga Umur 5 Thn	=	89.74% {(18.45% x Rp. 11,168.26) + (4.18% x Rp. 5,380.59)}	=	Rp. 2,050.97
Harga Umur 6 Thn	=	89.74% {(19.03% x Rp. 11,168.26) + (4.31% x Rp. 5,380.59)}	=	Rp. 2,115.37
Harga Umur 7 Thn	=	89.74% {(19.69% x Rp. 11,168.26) + (4.51% x Rp. 5,380.59)}	=	Rp. 2,191.18
Harga Umur 8 Thn	=	89.74% {(20.39% x Rp. 11,168.26) + (4.54% x Rp. 5,380.59)}	=	Rp. 2,262.78
Harga Umur 9 Thn	=	89.74% {(20.78% x Rp. 11,168.26) + (4.55% x Rp. 5,380.59)}	=	Rp. 2,302.35
Harga Umur 10 s.d 20 Thn	=	89.74% {(21.47% x Rp. 11,168.26) + (5.09% x Rp. 5,380.59)}	=	Rp. 2,397.58
Harga Umur 21 Thn	=	89.74% {(21.00% x Rp. 11,168.26) + (5.13% x Rp. 5,380.59)}	=	Rp. 2,352.41
Harga Umur 22 Thn	=	89.74% {(20.88% x Rp. 11,168.26) + (5.14% x Rp. 5,380.59)}	=	Rp. 2,340.86
Harga Umur 23 Thn	=	89.74% {(20.29% x Rp. 11,168.26) + (5.14% x Rp. 5,380.59)}	=	Rp. 2,281.73
Harga Umur 24 Thn	=	89.74% {(19.48% x Rp. 11,168.26) + (5.14% x Rp. 5,380.59)}	=	Rp. 2,200.55
Harga Umur 25 Thn	=	89.74% {(18.72% x Rp. 11,168.26) + (5.14% x Rp. 5,380.59)}	=	Rp. 2,124.38

3. Patokan harga tersebut diatas berlaku untuk Periode II Bulan Februari 2023

4. Hasil Kesepakatan Rapat:

- a. PT. PAM, PT. APS, PT. AAC, PT. ANI, PT. KPI, PT. BRU, tidak diikutkan dalam perhitungan indeks "K", karena 2.5% diatas rata-rata indeks "K" Kalbar.
- b. PT. BPK, PT. SDK, PT. KSP, PT. BPJ, PT. CTB, PT. MISP, PT. BHD, PT. SR, PT. SJAL, PT. SML, PT. FSL, PT. HSL, PT. UAI, tidak diikutkan dalam perhitungan indeks "K", karena 2.5% dibawah rata-rata indeks "K" Kalbar.
- c. PT. RWK, PT. BTL, PT. PS, PT. GKG, tidak diikutkan dalam perhitungan harga TBS untuk komponen CPO, karena harga CPO perusahaan tersebut 2.5% diatas dari harga rata-rata Kalbar.
- d. PT. SDK, PT. KSP, PT. BPJ, PT. CTB, PT. MISP, PT. BHD, PT. SR, PT. PSPSINTANG, PT. SISM, PT. SEC, PT. SIA, PT. GKM, PT. SAM, PT. ALM & KGP, PT. PHS, PT. MPE, PT. RAP, PT. ASP, PT. PIP, PT. SJAL, PT. SML, PT. FSL, PT. KPI, PT. BRU, PT. UAI, tidak diikutkan dalam perhitungan harga TBS untuk komponen CPO, karena harga CPO perusahaan tersebut 2.5% dibawah dari harga rata-rata Kalbar.
- e. PT. BPK, PT. SR, PT. SISM, PT. TBSM, PT. PAM, PT. ASP, PT. BRU, tidak diikutkan dalam perhitungan harga TBS untuk komponen IS, karena harga IS perusahaan tersebut 2.5% diatas dari harga rata-rata Kalbar.
- f. PT. SDK, PT. KSP, PT. BPJ, PT. RWK, PT. CTB, PT. MISP, PT. BTL, PT. BTS, PT. PSPSINTANG, PTPN XIII, PT. SEC, PT. SIA, PT. GKM, PT. ALM & KGP, PT. AAC, PT. BP, PT. RAP, PT. PS, PT. PIP, PT. SJAL, PT. SML, PT. FSL, PT. KPI, PT. GKG, PT. HSL, PT. UAI, tidak diikutkan dalam perhitungan harga TBS untuk komponen IS, karena harga IS perusahaan tersebut 2.5% dibawah dari harga rata-rata Kalbar.















- g. Agar Pemerintah Kab./Kota melalui instansi terkait menertibkan jual beli Tandan Buah Segar (TBS) di timbangan tanpa pabrik.
 - h. Agar Pemerintah Kab./Kota melalui instansi terkait menertibkan jual beli Tandan Buah Segar (TBS) melalui Badan Usaha/CV.
5. Penetapan harga TBS mulai Periode II September 2018, menggunakan rendemen tabel berdasarkan Keputusan Gubernur Kalimantan Barat Nomor 442/DISBUN/2018, tanggal 7 Agustus 2018.





Demikian Berita Acara Rapat Penetapan Harga TBS Kelapa Sawit Produksi Pekebun Provinsi Kalimantan Barat Periode II Bulan Februari 2023 dibuat untuk dipergunakan sebagaimana mestinya.

Pontianak, 15 Februari 2023







**TIM PENETAPAN HARGA TBS KELAPA SAWIT PRODUKSI PEKEBUN
PROVINSI KALIMANTAN BARAT**

PEMDA PROVINSI DAN KABUPATENPERUSAHAAN

<u>Instansi dan Nama</u>	<u>Tanda Tangan</u>	<u>Instansi dan Nama</u>	<u>Tanda Tangan</u>
1. Biro Perekonomian Setda Kalbar 		1. PTP Nusantara XIII Risenda Teguh Bo	
2. Disbunnak Provinsi		2. PT. Kalimantan Sanggar Pusaka PT. Sinar Dinamika Kapuas PT. Bonti Permai Jayaraya	
3. Disperindag dan ESDM Provinsi		3. Gunajaya Karya Gemilang Sudarman	
4. Bagian Perekonomian Pemda Kab. Sanggau		4. Bumi Raya Utama Ferdinand	
5. Disbun Kab. Landak		5. PT. Multi Prima Entakai	
6. Dis Pangan dan Pertanian Kab. Bengkayang		6. PT. Bintang Harapan Desa P. Lubis	
7. Dis Pertanian Ketahanan Pangan dan Perikanan Kab. Mempawah		7. PT. Mitra Inti Sejati Plantation Zenab	
8. Dis Perkebunan dan Peternakan Kab. Sanggau		8. PT. Harapan Sawit Lestari STUP &	
9. Distanbun Kab. Kayong Utara		9. PT. Polyplant Sejahtera STUP &	
10. Dis Pertanian dan Perkebunan Kab. Sintang		10. PT. Sedjahtera Indo Agro	
11. Dis Pertanian, Peternakan dan Perkebunan Kab. Ketapang		11. PT. Mitra Austral Sejahtera	
12. Dis Perkebunan dan Peternakan Kab. Kubu Raya		12. PT. Agrina Sawit Perdana	
13. Dis Pertanian dan Ketahanan Pangan Kab. Sambas		13. PT. Bumi Pratama Khatulistiwa BAMBANG S	
14. Dis Pangan dan Perkebunan Kab. Melawi		14. PT. Tintin Boyok Sawit Makmur	 15/02/23
15. Dis Pertanian dan Pangan Kab. Kapuas Hulu		15. PT. Permata Hijau Sarana	

<u>PEMDA PROVINSI DAN KAB.</u>		Tanda Tangan	PERUSAHAAN	Tanda Tangan
16.	Dis Ketahanan Pangan, Pertanian dan Perikanan Kab. Sekadau		16. PT. Agro Lestari Mandiri dan PT. Kencana Graha Permai Urai . Dewi Anji	
17.	Gabungan Pengusaha Perkebunan Indonesia (GPPI) Kalbar		17. PT. Global Kalimantan Makmur Supriyamban	
18.	Gabungan Pengusaha Kelapa Sawit Indonesia (GAPKI) Kalbar P. Lubis / upie		18. PT. Sepanjang Intisurya Mulia	
19.	Asosiasi Petani Kelapa Sawit Indonesia (APKASINDO) Kalbar		19. PT. Agro Pelindo Sakti	
20.	Asosiasi Petani Kelapa Sawit Indonesia (APKASINDO) Perjuangan		20. PT. Agro Nusa Investama	
21.	Asosiasi Petani Kelapa Sawit Perkebunan Inti Rakyat (ASPEKPIR) Kalbar		21. PT. Rana Wastu Kencana	

WAKIL KUD & WAKIL PETANI

Nama>Nama KUD		Tanda Tangan	PERUSAHAAN	Tanda Tangan
22.	Serikat Pekerja Kepala Sawit (SPKS) Kalbar		22. PT. Fajar Saudara Kesuma	
23.	Asosiasi Pekebun Kelapa Sawit Indonesia (ASPESI) Kalbar		23. PT. Paramitra Internusa Pratama Urai . Dewi Anji	
	Stefanus KUD Samiya		24. PT. Riau Agrotama Plantation Bayu kutsar	
	NIKOBENUS dj Kud rehar lestari		25. PT. Buana Tunas Sejahtera	
			26. PT. Parna Agro Mas Ledy.	
			27. PT. Bukit Palembang	
			28. PT. Usaha Agro Indonesia	
			29. PT. Sumatera Makmur Lestari	

9.			30.	PT. Sintang Agro Mandiri	
10.			31.	PT. Kapuasindo Palm Industry	<i>[Signature]</i>
11.			32.	PT. Sintang Raya Rachmatika Bobihu	<i>[Signature]</i>
12.			33.	PT. Fajar Saudara Lestari Burhanddin	<i>[Signature]</i>
13.			34.	PT. Cipta Tumbuh Berbuah	
14.			35.	PT. Sumatera Jaya Agro Lestari	
15.			36.	PT. Grand Utama Mandiri	<i>[Signature]</i> 15/02/23
16.			37.	PT. Bumi Tata Lestari	
17.			38.	PT. Sarana Esa Cipta	
18.	PT. Karyasukses Utamaprima Cherly Guanto	<i>[Signature]</i>	39.	PT. Agro Abadi Cemerlang	
18.	PT. Satria Multi Sukses Hotland. M-5	<i>[Signature]</i>	40.	PT. Perdana Sawit Plantation ZENAS	<i>[Signature]</i>

a.n. Ketua Tim Penetapan Harga Tandan Buah Segar (TBS) Kelapa Sawit
Produksi Pekebun Provinsi Kalimantan Barat,
Plh. Kepala Bidang Penyuluhan, Pengolahan, Pemasaran dan
Pembinaan Usaha,



[Signature]
Ir. Sri Supeni

NIP. 19651228 199303 2 006

**KELOMPOK KERJA
TIM PENETAPAN HARGA TBS KELAPA SAWIT PRODUKSI PEKEBUN KALIMANTAN BARAT
PERIODE II FEBRUARI 2023**

I. HARGA CPO

No.	Nama Perusahaan	Harga CPO Excl. PPn (Rp/Kg)	Volume Penjualan(Kg)	Jumlah Nilai Penjualan(Rp)
1	2	3	4	5
1	PT. PERKEBUNAN NUSANTARA XIII	11,430.67	6,000,000	68,584,000,000
2	PT. KALIMANTAN SANGGAR PUSAKA	-	-	-
3	PT. SINAR DINAMIKA KAPUAS	-	-	-
4	PT. BONTI PERMAI JAYARAYA	-	-	-
5	PT. GUNAJAYA KARYA GEMILANG	-	-	-
6	PT. BUMI RAYA UTAMA GROUP	-	-	-
7	PT. MULTI PRIMA ENTAKAI	-	-	-
8	PT. BINTANG HARAPAN DESA	-	-	-
9	PT. MITRA INTI SEJATI PLANTATION	-	-	-
10	PT. HARAPAN SAWIT LESTARI	11,017.00	2,000,000	22,034,000,000
11	PT. POLYPLANT SEJAHTERA	-	-	-
12	PT. SEDJAHTERA INDO AGRO	-	-	-
13	PT. AGRINA SAWIT PERDANA	-	-	-
14	PT. BUMI PRATAMA KHATULISTIWA	11,486.08	325,000	3,732,975,000
15	PT. TINTIN BOYOK SAWIT MAKMUR	11,027.91	2,200,000	24,261,400,000
16	PT. PERMATA HIJAU SARANA	-	-	-
17	PT. AGRO LESTARI MANDIRI & PT. KGP	-	-	-
18	PT. GLOBAL KALIMANTAN MAKMUR	-	-	-
19	PT. SEPANJANG INTI SURYA MULIA	-	-	-
20	PT. AGRO PALINDO SAKTI	11,229.52	525,000	5,895,500,000
21	PT. AGRO NUSA INVESTAMA	11,270.43	525,000	5,916,975,000
22	PT. RANA WASTU KENCANA	-	-	-
23	PT. FAJAR SAUDARA KUSUMA	11,373.00	450,000	5,117,850,000
24	PT. PARAMITRA INTERNUSA PRATAMA	-	-	-
25	PT. RIAU AGROTAMA PLANTATION	-	-	-
26	PT. BUANA TUNAS SEJAHTERA	10,989.97	5,800,000	63,741,800,000
27	PT. PARNA AGRO MAS	11,188.58	1,900,000	21,258,300,000
28	PT. BUKIT PALEM	11,050.00	500,000	5,525,000,000
29	PT. USAHA AGRO INDONESIA	-	-	-
30	PT. SUMATERA MAKMUR LESTARI	-	-	-
31	PT. SINTANG AGRO MANDIRI	-	-	-
32	PT. KAPUASINDO PALM INDUSTRY	-	-	-
33	PT. SINTANG RAYA	-	-	-
34	PT. FAJAR SAUDARA LESTARI	-	-	-
35	PT. CIPTA TUMBUH BERBUAH	-	-	-
36	PT. SUMATERA JAYA AGRO LESTARI	-	-	-
37	PT. GRAND UTAMA MANDIRI	11,067.00	1,000,000	11,067,000,000
38	PT. BUMI TATA LESTARI	-	-	-
39	PT. SARANA ESA CIPTA	-	-	-
40	PT. AGRO ABADI CEMERLANG	11,143.00	3,500,000	39,000,500,000
41	PT. PERDANA SAWIT PLANTATION	-	-	-
JUMLAH/RATA-RATA		11,168.26	24,725,000	276,135,300,000

II. HARGA INTI SAWIT

No.	Nama Perusahaan	Harga PK Excl. PPn (Rp/Kg)	Volume Penjualan(Kg)	Jumlah Nilai Penjualan(Rp)
1	2	3	4	5
1	PT. PERKEBUNAN NUSANTARA XIII	-	-	-
2	PT. KALIMANTAN SANGGAR PUSAKA	-	-	-
3	PT. SINAR DINAMIKA KAPUAS	-	-	-
4	PT. BONTI PERMAI JAYARAYA	-	-	-
5	PT. GUNAJAYA KARYA GEMILANG	-	-	-
6	PT. BUMI RAYA UTAMA GROUP	-	-	-
7	PT. MULTI PRIMA ENTAKAI	5,476.40	250,000	1,369,100,000
8	PT. BINTANG HARAPAN DESA	5,250.00	500,000	2,625,000,000
9	PT. MITRA INTI SEJATI PLANTATION	-	-	-
10	PT. HARAPAN SAWIT LESTARI	-	-	-
11	PT. POLYPLANT SEJAHTERA	-	-	-
12	PT. SEDJAHTERA INDO AGRO	-	-	-
13	PT. AGRINA SAWIT PERDANA	-	-	-
14	PT. BUMI PRATAMA KHATULISTIWA	-	-	-
15	PT. TINTIN BOYOK SAWIT MAKMUR	-	-	-
16	PT. PERMATA HIJAU SARANA	5,478.40	250,000	1,369,600,000
17	PT. AGRO LESTARI MANDIRI & PT. KGP	-	-	-
18	PT. GLOBAL KALIMANTAN MAKMUR	-	-	-
19	PT. SEPANJANG INTI SURYA MULIA	-	-	-
20	PT. AGRO PALINDO SAKTI	5,368.00	100,000	536,800,000
21	PT. AGRO NUSA INVESTAMA	5,325.33	150,000	798,800,000
22	PT. RANA WASTU KENCANA	-	-	-
23	PT. FAJAR SAUDARA KUSUMA	5,439.00	160,000	870,240,000
24	PT. PARAMITRA INTERNUSA PRATAMA	-	-	-
25	PT. RIAU AGROTAMA PLANTATION	-	-	-
26	PT. BUANA TUNAS SEJAHTERA	-	-	-
27	PT. PARNA AGRO MAS	-	-	-
28	PT. BUKIT PALEM	-	-	-
29	PT. USAHA AGRO INDONESIA	-	-	-
30	PT. SUMATERA MAKMUR LESTARI	-	-	-
31	PT. SINTANG AGRO MANDIRI	5,466.00	350,000	1,913,100,000
32	PT. KAPUASINDO PALM INDUSTRY	-	-	-
33	PT. SINTANG RAYA	-	-	-
34	PT. FAJAR SAUDARA LESTARI	-	-	-
35	PT. CIPTA TUMBUH BERBUAH	-	-	-
36	PT. SUMATERA JAYA AGRO LESTARI	-	-	-
37	PT. GRAND UTAMA MANDIRI	5,348.56	400,000	2,139,424,000
38	PT. BUMI TATA LESTARI	-	-	-
39	PT. SARANA ESA CIPTA	-	-	-
40	PT. AGRO ABADI CEMERLANG	-	-	-
41	PT. PERDANA SAWIT PLANTATION	-	-	-
JUMLAH/RATA-RATA		5,380.59	2,160,000	11,622,064,000

III. HIMPUNAN INDEKS "K" = 89.74%

IV. HARGA TANDAN BUAH SEGAR (TBS)

No.	Keadaan Umur Tanaman	Harga TBS Per Kilogram (Rp)
1	2	3
1	Umur Tanaman 3 Tahun	1,787.22
2	Umur Tanaman 4 Tahun	1,915.88
3	Umur Tanaman 5 Tahun	2,050.97
4	Umur Tanaman 6 Tahun	2,115.37
5	Umur Tanaman 7 Tahun	2,191.18
6	Umur Tanaman 8 Tahun	2,262.78
7	Umur Tanaman 9 Tahun	2,302.35
8	Umur Tanaman 10 s/d 20 Tahun	2,397.58
9	Umur Tanaman 21 Tahun	2,352.41
10	Umur Tanaman 22 Tahun	2,340.86
11	Umur Tanaman 23 Tahun	2,281.73
12	Umur Tanaman 24 Tahun	2,200.55
13	Umur Tanaman 25 Tahun	2,124.38

**HIMPUNAN INDEKS "K" PRODUKSI MINYAK + INTI SAWIT DAN JUMLAH NILAI PRODUKSI
PERIODE BULAN FEBRUARI 2023**

No.	Perusahaan	Januari 2023			Februari 2023		
		Indeks "K" (%)	Produksi Minyak+Inti (Kg)	Jumlah Nilai Produksi	Indeks "K" (%)	Produksi Minyak+Inti (Kg)	Jumlah Nilai Produksi
1	2	3	4	5	6	7	8
1	PT. PERKEBUNAN NUSANTARA XIII	-	-	-	88.87	8,647,249.00	7,684,875.40
2	PT. KALIMANTAN SANGGAR PUSAKA	-	-	-	-	-	-
3	PT. SINAR DINAMIKA KAPUAS	-	-	-	-	-	-
4	PT. BONTI PERMAI JAYARAYA	-	-	-	-	-	-
5	PT. GUNAJAYA KARYA GEMILANG	88.51	9,068,702.00	8,026,502.11	88.47	8,957,724.00	7,924,790.44
6	PT. BUMI RAYA UTAMA GROUP	90.57	3,855,328.00	3,491,698.77	-	-	-
7	PT. MULTI PRIMA ENTAKAI	89.18	6,421,211.00	5,726,262.06	90.05	7,006,353.00	6,308,911.26
8	PT. BINTANG HARAPAN DESA	-	-	-	-	-	-
9	PT. MITRA INTI SEJATI PLANTATION	89.11	4,307,414.00	3,838,174.26	-	-	-
10	PT. HARAPAN SAWIT LESTARI	89.48	13,604,320.00	12,172,670.62	-	-	-
11	PT. POLYPLANT SEJAHTERA	-	-	-	91.59	20,094,160.00	18,403,889.73
12	PT. SEDJAHTERA INDO AGRO	-	-	-	87.46	2,087,444.00	1,825,746.46
13	PT. AGRINA SAWIT PERDANA	89.97	11,157,848.00	10,039,047.06	88.03	8,579,575.00	7,552,678.58
14	PT. BUMI PRATAMA KHATULISTIWA	-	-	-	-	-	-
15	PT. TINTIN BOYOK SAWIT MAKMUR	87.47	4,612,827.00	4,034,642.52	89.77	6,069,268.00	5,448,583.86
16	PT. PERMATA HIJAU SARANA	88.79	5,084,842.00	4,514,690.13	89.46	5,429,821.00	4,857,543.82
17	PT. AGRO LESTARI MANDIRI & PT. KGP	-	-	-	89.62	13,448,009.00	12,052,734.62
18	PT. GLOBAL KALIMANTAN MAKMUR	89.55	2,896,581.00	2,593,981.30	88.82	3,023,773.00	2,685,704.98
19	PT. SEPANJANG INTI SURYA MULIA	-	-	-	90.57	7,004,240.00	6,343,852.95
20	PT. AGRO PALINDO SAKTI	-	-	-	-	-	-
21	PT. AGRO NUSA INVESTAMA	87.58	4,311,535.00	3,775,939.22	-	-	-
22	PT. RANA WASTU KENCANA	90.27	7,835,863.00	7,073,560.37	88.44	6,131,152.00	5,422,622.78
23	PT. FAJAR SAUDARA KUSUMA	88.33	2,589,408.00	2,287,317.78	88.31	2,199,614.00	1,942,388.19
24	PT. PARAMITRA INTERNUSA PRATAMA	89.87	8,986,458.00	8,076,188.80	91.59	8,535,392.00	7,817,894.83
25	PT. RIAU AGROTAMA PLANTATION	89.04	3,300,752.00	2,938,872.10	90.11	2,374,271.00	2,139,439.48

No.	Perusahaan	Januari 2023			Februari 2023		
		Indeks "K" (%)	Produksi Minyak+Inti (Kg)	Jumlah Nilai Produksi	Indeks "K" (%)	Produksi Minyak+Inti (Kg)	Jumlah Nilai Produksi
1	2	3	4	5	6	7	8
26	PT. BUANA TUNAS SEJAHTERA	90.41	6,581,603.00	5,950,500.92	89.89	5,593,699.00	5,027,909.99
27	PT. PARNA AGRO MAS	91.34	9,222,393.00	8,423,276.88	-	-	-
28	PT. BUKIT PALEM	-	-	-	87.57	3,132,400.00	2,743,077.32
29	PT. USAHA AGRO INDONESIA	-	-	-	-	-	-
30	PT. SUMATERA MAKMUR LESTARI	-	-	-	-	-	-
31	PT. SINTANG AGRO MANDIRI	89.17	6,336,525.00	5,650,406.87	90.05	7,095,594.00	6,389,817.30
32	PT. KAPUASINDO PALM INDUSTRY	-	-	-	-	-	-
33	PT. SINTANG RAYA	-	-	-	-	-	-
34	PT. FAJAR SAUDARA LESTARI	-	-	-	-	-	-
35	PT. CIPTA TUMBUH BERBUAH	-	-	-	-	-	-
36	PT. SUMATERA JAYA AGRO LESTARI	-	-	-	-	-	-
37	PT. GRAND UTAMA MANDIRI	-	-	-	89.52	3,957,566.00	3,542,927.32
38	PT. BUMI TATA LESTARI	-	-	-	88.57	5,219,306.00	4,622,972.43
39	PT. SARANA ESA CIPTA	-	-	-	91.55	3,073,036.00	2,813,314.80
40	PT. AGRO ABADI CEMERLANG	91.09	4,150,230.00	3,780,549.57	-	-	-
41	PT. PERDANA SAWIT PLANTATION	-	-	-	89.23	3,164,625.00	2,823,676.61
TOTAL / RATA-RATA		89.57	114,323,840.00	102,394,281.35	89.74	140,824,271.00	126,375,353.15

Keterangan : IK Bulan Februari 2023 Naik 0.17 Poin dibanding dengan IK Bulan Januari 2023

**REKAPITULASI INDEKS "K", HARGA CPO, HARGA INTI SAWIT
DAN HARGA TBS DI KALIMANTAN BARAT TAHUN 2023**

Bulan	Indeks "K" (%)	Harga CPO (Rp/Kg)	Harga Inti Sawit (Rp/Kg)	Harga TBS (Rp/Kg) Berdasarkan Umur Tanaman (Tahun)													Rata-rata Harga TBS (Rp/Kg)	Persentase Naik/Turun (%)	
				3	4	5	6	7	8	9	10-20	21	22	23	24	25		18	19
1	2	3	4	5	6	7	8	9	10	11	12	13	14	15	16	17	18	19	20
DES 2022 (II)	90.15	11,397.42	5,241.90	1,823.27	1,955.01	2,093.23	2,158.96	2,236.23	2,309.57	2,350.11	2,446.53	2,400.13	2,388.27	2,327.65	2,244.42	2,166.33	2,320.22	-	0.00
JAN 2023 (I)	89.57	11,063.27	5,549.35	1,774.91	1,902.25	2,036.05	2,099.98	2,175.33	2,246.18	2,285.33	2,380.54	2,335.96	2,324.56	2,266.10	2,185.83	2,110.52	2,257.78	Turun	2.69
JAN 2023 (II)	89.57	11,204.50	5,521.88	1,794.05	1,922.96	2,058.36	2,123.00	2,199.12	2,270.86	2,310.49	2,406.45	2,361.26	2,349.71	2,290.50	2,209.21	2,132.94	2,282.32	Naik	1.09
FEB 2023 (I)	89.57	11,010.87	5,135.78	1,752.66	1,879.16	2,011.90	2,075.09	2,149.38	2,219.80	2,258.72	2,351.61	2,307.10	2,295.72	2,237.53	2,157.65	2,082.69	2,230.22	Turun	2.28
FEB 2023 (II)	89.74	11,168.26	5,380.59	1,787.22	1,915.88	2,050.97	2,115.37	2,191.18	2,262.78	2,302.35	2,397.58	2,352.41	2,340.86	2,281.73	2,200.55	2,124.38	2,273.87	Naik	1.96
Selisih	0.17	157.40	244.80	34.56	36.72	39.06	40.29	41.80	42.99	43.63	45.97	45.31	45.14	44.20	42.90	41.69	43.65		

exl.TBS/Rekap Indeks "K", Harga CPO, Kernel, TBS Tahun 2023

Keterangan : Harga CPO, Inti Sawit, Indeks K serta harga TBS kelapa sawit umur 3 s.d 25 tahun dihitung dan ditetapkan oleh Tim Penetapan Harga Pembelian TBS Kelapa Sawit Produksi Pekebun Kalimantan Barat, berdasarkan Peraturan Menteri Pertanian Nomor 01/PERMENTAN/KB.120/1/2018, tanggal 02 Januari 2018, Peraturan Gubernur Kalimantan Barat Nomor 86 Tahun 2022, tanggal 10 November 2022, Surat Keputusan Gubernur Kalimantan Barat Nomor 442/DISBUN 2018, tanggal 7 Agustus 2018, Surat Keputusan Gubernur Kalimantan Barat Nomor 140/DISBUNAK/2022, tanggal 3 Februari 2022.