



# PEMERINTAH PROVINSI KALIMANTAN BARAT DINAS PERKEBUNAN DAN PETERNAKAN

Jalan M. Hambal No. 3 Telepon / Fax. (0561) 766038  
E-mail [disbunnak@kalbarprov.go.id](mailto:disbunnak@kalbarprov.go.id), Website <https://disbunnak.kalbarprov.go.id>

## PONTIANAK

Kode Pos 78121

### BERITA ACARA RAPAT PENETAPAN INDEKS "K" DAN HARGA TBS KELAPA SAWIT PRODUKSI PEKEBUN KALIMANTAN BARAT PERIODE III BULAN FEBRUARI 2023

Berdasarkan hasil Rapat Tim Penetapan Harga TBS Kelapa Sawit Produksi Pekebun Kalimantan Barat Periode III Bulan Februari 2023, pada Hari Rabu Tanggal 22 Februari 2023, yang diikuti unsur Pemda Provinsi, Pemda Kabupaten, Perusahaan Kelapa Sawit (PKS) dan utusan kelembagaan pekebun maka disepakati dan ditetapkan sebagai berikut:

- Harga CPO = Rp. 11,305.26 (tidak termasuk PPN)  
Harga Kernel = Rp. 5,317.13 (tidak termasuk PPN)
- Faktor Indeks "K" = 89.74%

Maka diperoleh patokan harga TBS Kelapa Sawit produksi pekebun Kalimantan Barat pada keadaan tanaman umur 3 tahun sampai 9 tahun, 10 s.d 20 tahun dan 21 tahun sampai 25 tahun, sebagai berikut:

Rumus Harga TBS (HTBS) =  $K ((H \text{ CPO} \times R \text{ CPO}(\text{tab}) + H \text{ IS} \times R \text{ IS}(\text{tab}))$

Harga Umur 3 Thn	=	89.74% {(15.91% x Rp. 11,305.26) + (3.99% x Rp. 5,317.13)}	=	Rp. 1,804.51
Harga Umur 4 Thn	=	89.74% {(17.16% x Rp. 11,305.26) + (4.06% x Rp. 5,317.13)}	=	Rp. 1,934.67
Harga Umur 5 Thn	=	89.74% {(18.45% x Rp. 11,305.26) + (4.18% x Rp. 5,317.13)}	=	Rp. 2,071.27
Harga Umur 6 Thn	=	89.74% {(19.03% x Rp. 11,305.26) + (4.31% x Rp. 5,317.13)}	=	Rp. 2,136.31
Harga Umur 7 Thn	=	89.74% {(19.69% x Rp. 11,305.26) + (4.51% x Rp. 5,317.13)}	=	Rp. 2,212.82
Harga Umur 8 Thn	=	89.74% {(20.39% x Rp. 11,305.26) + (4.54% x Rp. 5,317.13)}	=	Rp. 2,285.26
Harga Umur 9 Thn	=	89.74% {(20.78% x Rp. 11,305.26) + (4.55% x Rp. 5,317.13)}	=	Rp. 2,325.31
Harga Umur 10 s.d 20 Thn	=	89.74% {(21.47% x Rp. 11,305.26) + (5.09% x Rp. 5,317.13)}	=	Rp. 2,421.08
Harga Umur 21 Thn	=	89.74% {(21.00% x Rp. 11,305.26) + (5.13% x Rp. 5,317.13)}	=	Rp. 2,375.30
Harga Umur 22 Thn	=	89.74% {(20.88% x Rp. 11,305.26) + (5.14% x Rp. 5,317.13)}	=	Rp. 2,363.61
Harga Umur 23 Thn	=	89.74% {(20.29% x Rp. 11,305.26) + (5.14% x Rp. 5,317.13)}	=	Rp. 2,303.75
Harga Umur 24 Thn	=	89.74% {(19.48% x Rp. 11,305.26) + (5.14% x Rp. 5,317.13)}	=	Rp. 2,221.57
Harga Umur 25 Thn	=	89.74% {(18.72% x Rp. 11,305.26) + (5.14% x Rp. 5,317.13)}	=	Rp. 2,144.47








- Patokan harga tersebut diatas berlaku untuk Periode III Bulan Februari 2023
- Hasil Kesepakatan Rapat:
  - PT. PSA, PT. SIA, PT. RWK, tidak diikutkan dalam perhitungan harga TBS untuk komponen CPO, karena harga CPO perusahaan tersebut 2.5% diatas dari harga rata-rata Kalbar.
  - PT. SJAL, tidak diikutkan dalam perhitungan harga TBS untuk komponen CPO, karena harga CPO perusahaan tersebut 2.5% dibawah dari harga rata-rata Kalbar.
  - PT. MPE, PT. BPK, PT. TBSM, PT. PHS, PT. ANI, PT. RWK, PT. FSK, PT. PAM, PT. UAI, PT. SAM, PT. AAC, tidak diikutkan dalam perhitungan harga TBS untuk komponen IS, karena harga IS perusahaan tersebut 2.5% diatas dari harga rata-rata Kalbar.
  - PTPN XIII, PT. GKM, tidak diikutkan dalam perhitungan harga TBS untuk komponen IS, karena harga IS perusahaan tersebut 2.5% dibawah dari harga rata-rata Kalbar.
- Penetapan harga TBS mulai Periode II September 2018, menggunakan rendemen tabel berdasarkan Keputusan Gubernur Kalimantan Barat Nomor 442/DISBUN/2018, tanggal 7 Agustus 2018.




Demikian Berita Acara Rapat Penetapan Harga TBS Kelapa Sawit Produksi Pekebun Provinsi Kalimantan Barat Periode III Bulan Februari 2023 dibuat untuk dipergunakan sebagaimana mestinya.

Pontianak, 22 Februari 2023


**TIM PENETAPAN HARGA TBS KELAPA SAWIT PRODUKSI PEKEBUN  
PROVINSI KALIMANTAN BARAT**


PEMDA PROVINSI DAN KABUPATENPERUSAHAAN

<u>Instansi dan Nama</u>	<u>Tanda Tangan</u>	<u>Instansi dan Nama</u>	<u>Tanda Tangan</u>
1. Biro Perekonomian Setda Kalbar		1. PTP Nusantara XIII Risenda Teguh Bp	
2. Disbunnak Provinsi		2. PT. Kalimantan Sanggar Pusaka PT. Sinar Dinamika Kapuas PT. Bonti Permai Jayaraya	
3. Disperindag dan ESDM Provinsi		3. Gunajaya Karya Gemilang	
4. Bagian Perekonomian Pemda Kab. Sanggau		4. Bumi Raya Utama	
5. Disbun Kab. Landak B.A. Harry. Ssi MAD.		5. PT. Multi Prima Entakai	
6. Dis Pangan dan Pertanian Kab. Bengkayang		6. PT. Bintang Harapan Desa P. Lubis	
7. Dis Pertanian Ketahanan Pangan dan Perikanan Kab. Mempawah		7. PT. Mitra Inti Sejati Plantation	
8. Dis Perkebunan dan Peternakan Kab. Sanggau		8. PT. Harapan Sawit Lestari	
9. Distanbun Kab. Kayong Utara Suhardi - s		9. PT. Polyplant Sejahtera	
10. Dis Pertanian dan Perkebunan Kab. Sintang		10. PT. Sedjahtera Indo Agro	
11. Dis Pertanian, Peternakan dan Perkebunan Kab. Ketapang		11. PT. Mitra Austral Sejahtera	
12. Dis Perkebunan dan Peternakan Kab. Kubu Raya SM Samiatun, S.Hut		12. PT. Agrina Sawit Perdana	
13. Dis Pertanian dan Ketahanan Pangan Kab. Sambas		13. PT. Bumi Pratama Khatulistiwa Bambang S	
14. Dis Pangan dan Perkebunan Kab. Melawi		14. PT. Tintin Boyok Sawit Makmur	
15. Dis Pertanian dan Pangan Kab. Kapuas Hulu		15. PT. Permata Hijau Sarana	

<u>PEMDA PROVINSI DAN KAB.</u>		Tanda Tangan	PERUSAHAAN	Tanda Tangan
16.	Dis Ketahanan Pangan, Pertanian dan Perikanan Kab. Sekadau		16. PT. Agro Lestari Mandiri dan PT. Kencana Graha Permai	
17.	Gabungan Pengusaha Perkebunan Indonesia (GPPI) Kalbar		17. PT. Global Kalimantan Makmur Supriyambom	
18.	Gabungan Pengusaha Kelapa Sawit Indonesia (GAPKI) Kalbar Yuse / P. Lubis		18. PT. Sepanjang Intisurya Mulia	
19.	Asosiasi Petani Kelapa Sawit Indonesia (APKASINDO) Kalbar		19. PT. Agro Pelindo Sakti	
20.	Asosiasi Petani Kelapa Sawit Indonesia (APKASINDO) Perjuangan Rahaden		20. PT. Agro Nusa Investama	
21.	Asosiasi Petani Kelapa Sawit Perkebunan Inti Rakyat (ASPEKPIR) Kalbar		21. PT. Rana Wastu Kencana	

WAKIL KUD & WAKIL PETANI

Nama>Nama KUD		Tanda Tangan	PERUSAHAAN	Tanda Tangan
22.	Serikat Pekerja Kepala Sawit (SPKS) Kalbar		22. PT. Fajar Saudara Kesuma	
23.	Asosiasi Pekebun Kelapa Sawit Indonesia (ASPESI) Kalbar		23. PT. Paramitra Internusa Pratama	
			24. PT. Riau Agrotama Plantation Bayu Kautsar	
			25. PT. Buana Tunas Sejahtera	
			26. PT. Parna Agro Mas	
			27. PT. Bukit Palembang	
			28. PT. Usaha Agro Indonesia	
			29. PT. Sumatera Makmur Lestari	

9.			30.	PT. Sintang Agro Mandiri	
10.			31.	PT. Kapuasindo Palm Industry	
11.			32.	PT. Sintang Raya <i>Rara Aunelia</i>	<i>Ind.</i>
12.			33.	PT. Fajar Saudara Lestari	
13.			34.	PT. Cipta Tumbuh Berbuah	
14.			35.	PT. Sumatera Jaya Agro Lestari	
15.			36.	PT. Grand Utama Mandiri	
16.			37.	PT. Bumi Tata Lestari	
17.			38.	PT. Sarana Esa Cipta	
18.			39.	PT. Agro Abadi Cemerlang	
18.	<i>PT. Aditya Agrando</i>		40.	PT. Perdana Sawit Plantation	

a.n. Ketua Tim Penetapan Harga Tandan Buah Segar ( TBS ) Kelapa Sawit  
Produksi Pekebun Provinsi Kalimantan Barat,  
Kepala Bidang Penyuluhan, Pengolahan, Pemasaran dan  
Pembinaan Usaha,



*Hendarto*, S.Hut.M.Sc

NIP. 19671002 198902 1 001

**KELOMPOK KERJA  
TIM PENETAPAN HARGA TBS KELAPA SAWIT PRODUKSI PEKEBUN KALIMANTAN BARAT  
PERIODE III FEBRUARI 2023**

**I. HARGA CPO**

No.	Nama Perusahaan	Harga CPO Excl. PPn (Rp/Kg)	Volume Penjualan(Kg)	Jumlah Nilai Penjualan(Rp)
1	2	3	4	5
1	PT. PERKEBUNAN NUSANTARA XIII	11,361.00	1,500,000	17,041,500,000
2	PT. KALIMANTAN SANGGAR PUSAKA	11,265.00	2,000,000	22,530,000,000
3	PT. SINAR DINAMIKA KAPUAS	11,360.00	2,000,000	22,720,000,000
4	PT. BONTI PERMAI JAYARAYA	-	-	-
5	PT. GUNAJAYA KARYA GEMILANG	-	-	-
6	PT. BUMI RAYA UTAMA GROUP	-	-	-
7	PT. MULTI PRIMA ENTAKAI	11,262.00	2,000,000	22,524,000,000
8	PT. BINTANG HARAPAN DESA	11,351.35	2,000,000	22,702,700,000
9	PT. MITRA INTI SEJATI PLANTATION	-	-	-
10	PT. HARAPAN SAWIT LESTARI	11,275.13	8,000,000	90,201,000,000
11	PT. POLYPLANT SEJAHTERA	-	-	-
12	PT. SEDJAHTERA INDO AGRO	-	-	-
13	PT. AGRINA SAWIT PERDANA	-	-	-
14	PT. BUMI PRATAMA KHATULISTIWA	11,585.23	325,000	3,765,200,000
15	PT. TINTIN BOYOK SAWIT MAKMUR	-	-	-
16	PT. PERMATA HIJAU SARANA	11,262.00	1,500,000	16,893,000,000
17	PT. AGRO LESTARI MANDIRI & PT. KGP	11,591.00	2,100,000	24,341,100,000
18	PT. GLOBAL KALIMANTAN MAKMUR	11,188.20	500,000	5,594,100,000
19	PT. SEPANJANG INTI SURYA MULIA	11,385.00	2,200,000	25,047,000,000
20	PT. AGRO PALINDO SAKTI	11,407.55	500,000	5,703,775,000
21	PT. AGRO NUSA INVESTAMA	11,437.55	825,000	9,435,975,000
22	PT. RANA WASTU KENCANA	-	-	-
23	PT. FAJAR SAUDARA KUSUMA	11,473.00	450,000	5,162,850,000
24	PT. PARAMITRA INTERNUSA PRATAMA	-	-	-
25	PT. RIAU AGROTAMA PLANTATION	-	-	-
26	PT. BUANA TUNAS SEJAHTERA	11,062.00	1,500,000	16,593,000,000
27	PT. PARNA AGRO MAS	11,262.00	2,000,000	22,524,000,000
28	PT. BUKIT PALEM	-	-	-
29	PT. USAHA AGRO INDONESIA	-	-	-
30	PT. SUMATERA MAKMUR LESTARI	-	-	-
31	PT. SINTANG AGRO MANDIRI	11,262.00	4,500,000	50,679,000,000
32	PT. KAPUASINDO PALM INDUSTRY	11,118.00	900,000	10,006,200,000
33	PT. SINTANG RAYA	-	-	-
34	PT. FAJAR SAUDARA LESTARI	-	-	-
35	PT. CIPTA TUMBUH BERBUAH	-	-	-
36	PT. SUMATERA JAYA AGRO LESTARI	-	-	-
37	PT. GRAND UTAMA MANDIRI	11,284.50	2,000,000	22,569,000,000
38	PT. BUMI TATA LESTARI	-	-	-
39	PT. AGRO ABADI CEMERLANG	-	-	-
40	PT. PERDANA SAWIT PLANTATION	-	-	-
<b>JUMLAH/RATA-RATA</b>		<b>11,305.26</b>	<b>36,800,000</b>	<b>416,033,400,000</b>

## II. HARGA INTI SAWIT

No.	Nama Perusahaan	Harga PK Excl. PPn (Rp/Kg)	Volume Penjualan(Kg)	Jumlah Nilai Penjualan(Rp)
1	2	3	4	5
1	PT. PERKEBUNAN NUSANTARA XIII	-	-	-
2	PT. KALIMANTAN SANGGAR PUSAKA	5,225.00	350,000	1,828,750,000
3	PT. SINAR DINAMIKA KAPUAS	5,225.00	250,000	1,306,250,000
4	PT. BONTI PERMAI JAYARAYA	-	-	-
5	PT. GUNAJAYA KARYA GEMILANG	-	-	-
6	PT. BUMI RAYA UTAMA GROUP	-	-	-
7	PT. MULTI PRIMA ENTAKAI	-	-	-
8	PT. BINTANG HARAPAN DESA	-	-	-
9	PT. MITRA INTI SEJATI PLANTATION	-	-	-
10	PT. HARAPAN SAWIT LESTARI	-	-	-
11	PT. POLYPLANT SEJAHTERA	-	-	-
12	PT. SEDJAHTERA INDO AGRO	5,450.00	500,000	2,725,000,000
13	PT. AGRINA SAWIT PERDANA	-	-	-
14	PT. BUMI PRATAMA KHATULISTIWA	-	-	-
15	PT. TINTIN BOYOK SAWIT MAKMUR	-	-	-
16	PT. PERMATA HIJAU SARANA	-	-	-
17	PT. AGRO LESTARI MANDIRI & PT. KGP	5,323.79	1,070,000	5,696,450,000
18	PT. GLOBAL KALIMANTAN MAKMUR	-	-	-
19	PT. SEPANJANG INTI SURYA MULIA	-	-	-
20	PT. AGRO PALINDO SAKTI	5,479.00	125,000	684,875,000
21	PT. AGRO NUSA INVESTAMA	-	-	-
22	PT. RANA WASTU KENCANA	-	-	-
23	PT. FAJAR SAUDARA KUSUMA	-	-	-
24	PT. PARAMITRA INTERNUSA PRATAMA	5,245.00	600,000	3,147,000,000
25	PT. RIAU AGROTAMA PLANTATION	-	-	-
26	PT. BUANA TUNAS SEJAHTERA	-	-	-
27	PT. PARNA AGRO MAS	-	-	-
28	PT. BUKIT PALEM	5,349.00	150,000	802,350,000
29	PT. USAHA AGRO INDONESIA	-	-	-
30	PT. SUMATERA MAKMUR LESTARI	-	-	-
31	PT. SINTANG AGRO MANDIRI	-	-	-
32	PT. KAPUASINDO PALM INDUSTRY	-	-	-
33	PT. SINTANG RAYA	-	-	-
34	PT. FAJAR SAUDARA LESTARI	-	-	-
35	PT. CIPTA TUMBUH BERBUAH	-	-	-
36	PT. SUMATERA JAYA AGRO LESTARI	-	-	-
37	PT. GRAND UTAMA MANDIRI	-	-	-
38	PT. BUMI TATA LESTARI	-	-	-
39	PT. AGRO ABADI CEMERLANG	-	-	-
40	PT. PERDANA SAWIT PLANTATION	-	-	-
<b>JUMLAH/RATA-RATA</b>		<b>5,317.13</b>	<b>3,045,000</b>	<b>16,190,675,000</b>

### III. HIMPUNAN INDEKS "K" = 89.74%

### IV. HARGA TANDAN BUAH SEGAR (TBS)

No.	Keadaan Umur Tanaman	Harga TBS Per Kilogram (Rp)
1	2	3
1	Umur Tanaman 3 Tahun	1,804.51
2	Umur Tanaman 4 Tahun	1,934.67
3	Umur Tanaman 5 Tahun	2,071.27
4	Umur Tanaman 6 Tahun	2,136.31
5	Umur Tanaman 7 Tahun	2,212.82
6	Umur Tanaman 8 Tahun	2,285.26
7	Umur Tanaman 9 Tahun	2,325.31
8	Umur Tanaman 10 s/d 20 Tahun	2,421.08
9	Umur Tanaman 21 Tahun	2,375.30
10	Umur Tanaman 22 Tahun	2,363.61
11	Umur Tanaman 23 Tahun	2,303.75
12	Umur Tanaman 24 Tahun	2,221.57
13	Umur Tanaman 25 Tahun	2,144.47

**REKAPITULASI INDEKS "K", HARGA CPO, HARGA INTI SAWIT  
DAN HARGA TBS DI KALIMANTAN BARAT TAHUN 2023**

Bulan	Indeks "K" (%)	Harga CPO (Rp/Kg)	Harga Inti Sawit (Rp/Kg)	Harga TBS (Rp/Kg) Berdasarkan Umur Tanaman (Tahun)													Rata-rata Harga TBS (Rp/Kg)	Persentase Naik/Turun (%)	
				3	4	5	6	7	8	9	10-20	21	22	23	24	25		18	19
1	2	3	4	5	6	7	8	9	10	11	12	13	14	15	16	17	18	19	20
DES 2022 (II)	90.15	11,397.42	5,241.90	1,823.27	1,955.01	2,093.23	2,158.96	2,236.23	2,309.57	2,350.11	2,446.53	2,400.13	2,388.27	2,327.65	2,244.42	2,166.33	2,320.22	-	0.00
JAN 2023 (I)	89.57	11,063.27	5,549.35	1,774.91	1,902.25	2,036.05	2,099.98	2,175.33	2,246.18	2,285.33	2,380.54	2,335.96	2,324.56	2,266.10	2,185.83	2,110.52	2,257.78	Turun	2.69
JAN 2023 (II)	89.57	11,204.50	5,521.88	1,794.05	1,922.96	2,058.36	2,123.00	2,199.12	2,270.86	2,310.49	2,406.45	2,361.26	2,349.71	2,290.50	2,209.21	2,132.94	2,282.32	Naik	1.09
FEB 2023 (I)	89.57	11,010.87	5,135.78	1,752.66	1,879.16	2,011.90	2,075.09	2,149.38	2,219.80	2,258.72	2,351.61	2,307.10	2,295.72	2,237.53	2,157.65	2,082.69	2,230.22	Turun	2.28
FEB 2023 (II)	89.74	11,168.26	5,380.59	1,787.22	1,915.88	2,050.97	2,115.37	2,191.18	2,262.78	2,302.35	2,397.58	2,352.41	2,340.86	2,281.73	2,200.55	2,124.38	2,273.87	Naik	1.96
FEB 2023 (III)	89.74	11,305.26	5,317.13	1,804.51	1,934.67	2,071.27	2,136.31	2,212.82	2,285.26	2,325.31	2,421.08	2,375.30	2,363.61	2,303.75	2,221.57	2,144.47	2,296.12	Naik	0.98
<b>Selisih</b>	<b>0.00</b>	<b>136.99</b>	<b>-63.45</b>	<b>17.29</b>	<b>18.78</b>	<b>20.30</b>	<b>20.94</b>	<b>21.64</b>	<b>22.48</b>	<b>22.96</b>	<b>23.50</b>	<b>22.90</b>	<b>22.74</b>	<b>22.02</b>	<b>21.02</b>	<b>20.09</b>	<b>22.24</b>		

exl.TBS/Rekap Indeks "K", Harga CPO, Kernel, TBS Tahun 2023

Keterangan : Harga CPO, Inti Sawit, Indeks K serta harga TBS kelapa sawit umur 3 s.d 25 tahun dihitung dan ditetapkan oleh Tim Penetapan Harga Pembelian TBS Kelapa Sawit Produksi Pekebun Kalimantan Barat, berdasarkan Peraturan Menteri Pertanian Nomor 01/PERMENTAN/KB.120/1/2018, tanggal 02 Januari 2018, Peraturan Gubernur Kalimantan Barat Nomor 86 Tahun 2022, tanggal 10 November 2022, Surat Keputusan Gubernur Kalimantan Barat Nomor 442/DISBUN 2018, tanggal 7 Agustus 2018, Surat Keputusan Gubernur Kalimantan Barat Nomor 140/DISBUNAK/2022, tanggal 3 Februari 2022.