



**PEMERINTAH PROVINSI KALIMANTAN BARAT
DINAS PERKEBUNAN DAN PETERNAKAN**

Jalan M. Hambal No. 3 Telepon / Fax. (0561) 766038
E-mail disbunnak@kalbarprov.go.id, Website <https://disbunnak.kalbarprov.go.id>

PONTIANAK

Kode Pos 78121

**BERITA ACARA RAPAT PENETAPAN INDEKS "K" DAN HARGA TBS KELAPA SAWIT
PRODUKSI PEKEBUN KALIMANTAN BARAT PERIODE IV BULAN FEBRUARI 2023**

Berdasarkan hasil Rapat Tim Penetapan Harga TBS Kelapa Sawit Produksi Pekebun Kalimantan Barat Periode IV Bulan Februari 2023, pada Hari Selasa Tanggal 28 Februari 2023, yang diikuti unsur Pemda Provinsi, Pemda Kabupaten, Perusahaan Kelapa Sawit (PKS) dan utusan kelembagaan pekebun maka disepakati dan ditetapkan sebagai berikut:

- Harga CPO = Rp. 11,965.23 (tidak termasuk PPN)
Harga Kernel = Rp. 5,807.90 (tidak termasuk PPN)
- Faktor Indeks "K" = 89.74%

Maka diperoleh patokan harga TBS Kelapa Sawit produksi pekebun Kalimantan Barat pada keadaan tanaman umur 3 tahun sampai 9 tahun, 10 s.d 20 tahun dan 21 tahun sampai 25 tahun, sebagai berikut:

Rumus Harga TBS (HTBS) = $K ((H \text{ CPO} \times R \text{ CPO}(\text{tab}) + H \text{ IS} \times R \text{ IS}(\text{tab}))$

Harga Umur 3 Thn	=	89.74% {(15.91% x Rp. 11,965.23) + (3.99% x Rp. 5,807.90)}	=	Rp. 1,916.31
Harga Umur 4 Thn	=	89.74% {(17.16% x Rp. 11,965.23) + (4.06% x Rp. 5,807.90)}	=	Rp. 2,054.18
Harga Umur 5 Thn	=	89.74% {(18.45% x Rp. 11,965.23) + (4.18% x Rp. 5,807.90)}	=	Rp. 2,198.95
Harga Umur 6 Thn	=	89.74% {(19.03% x Rp. 11,965.23) + (4.31% x Rp. 5,807.90)}	=	Rp. 2,268.00
Harga Umur 7 Thn	=	89.74% {(19.69% x Rp. 11,965.23) + (4.51% x Rp. 5,807.90)}	=	Rp. 2,349.29
Harga Umur 8 Thn	=	89.74% {(20.39% x Rp. 11,965.23) + (4.54% x Rp. 5,807.90)}	=	Rp. 2,426.02
Harga Umur 9 Thn	=	89.74% {(20.78% x Rp. 11,965.23) + (4.55% x Rp. 5,807.90)}	=	Rp. 2,468.42
Harga Umur 10 s.d 20 Thn	=	89.74% {(21.47% x Rp. 11,965.23) + (5.09% x Rp. 5,807.90)}	=	Rp. 2,570.65
Harga Umur 21 Thn	=	89.74% {(21.00% x Rp. 11,965.23) + (5.13% x Rp. 5,807.90)}	=	Rp. 2,522.27
Harga Umur 22 Thn	=	89.74% {(20.88% x Rp. 11,965.23) + (5.14% x Rp. 5,807.90)}	=	Rp. 2,509.91
Harga Umur 23 Thn	=	89.74% {(20.29% x Rp. 11,965.23) + (5.14% x Rp. 5,807.90)}	=	Rp. 2,446.56
Harga Umur 24 Thn	=	89.74% {(19.48% x Rp. 11,965.23) + (5.14% x Rp. 5,807.90)}	=	Rp. 2,359.58
Harga Umur 25 Thn	=	89.74% {(18.72% x Rp. 11,965.23) + (5.14% x Rp. 5,807.90)}	=	Rp. 2,277.98

- Patokan harga tersebut diatas berlaku untuk Periode IV Bulan Februari 2023
(Untuk Pembayaran Periode tanggal 23-28 Februari 2023)
- Hasil Kesepakatan Rapat:
 - tidak diikutkan dalam perhitungan harga TBS untuk komponen CPO, karena harga CPO perusahaan tersebut 2.5% diatas dari harga rata-rata Kalbar.
 - PT. GKM, PT. UAI, tidak diikutkan dalam perhitungan harga TBS untuk komponen CPO, karena harga CPO perusahaan tersebut 2.5% dibawah dari harga rata-rata Kalbar.
 - PT. SISM, PT. UAI, tidak diikutkan dalam perhitungan harga TBS untuk komponen IS, karena harga IS perusahaan tersebut 2.5% diatas dari harga rata-rata Kalbar.
 - PT. ALM & KGP, PT. GKM, PT. APS, PT. ANI, PT. KPI, PT. GUM, tidak diikutkan dalam perhitungan harga TBS untuk komponen IS, karena harga IS perusahaan tersebut 2.5% dibawah dari harga rata-rata Kalbar.
- Penetapan harga TBS mulai Periode II September 2018, menggunakan rendemen tabel berdasarkan Keputusan Gubernur Kalimantan Barat Nomor 442/DISBUN/2018, tanggal 7 Agustus 2018.

Demikian Berita Acara Rapat Penetapan Harga TBS Kelapa Sawit Produksi Pekebun Provinsi Kalimantan Barat Periode IV Bulan Februari 2023 dibuat untuk dipergunakan sebagaimana mestinya.






Pontianak, 28 Februari 2023

TIM PENETAPAN HARGA TBS KELAPA SAWIT PRODUKSI PEKEBUN
PROVINSI KALIMANTAN BARAT




PEMDA PROVINSI DAN KABUPATEN

PERUSAHAAN

<u>Instansi dan Nama</u>		<u>Tanda Tangan</u>	<u>Instansi dan Nama</u>		<u>Tanda Tangan</u>
1.	Biro Perekonomian Setda Kalbar <i>[Signature]</i>	<i>[Signature]</i>	1.	PTP Nusantara XIII	
2.	Disbunnak Provinsi		2.	PT. Kalimantan Sanggar Pusaka PT. Sinar Dinamika Kapuas PT. Bonti Permai Jayaraya	
3.	Disperindag dan ESDM Provinsi		3.	Gunajaya Karya Gemilang	
4.	Bagian Perekonomian Pemda Kab. Sanggau		4.	Bumi Raya Utama	
5.	Disbun Kab. Landak		5.	PT. Multi Prima Entakai	
6.	Dis Pangan dan Pertanian Kab. Bengkayang		6.	PT. Bintang Harapan Desa <i>P. Lubis</i>	<i>[Signature]</i>
7.	Dis Pertanian Ketahanan Pangan dan Perikanan Kab. Mempawah		7.	PT. Mitra Inti Sejati Plantation	
8.	Dis Perkebunan dan Peternakan Kab. Sanggau		8.	PT. Harapan Sawit Lestari	
9.	Distanbun Kab. Kayong Utara		9.	PT. Polyplant Sejahtera	
10.	Dis Pertanian dan Perkebunan Kab. Sintang		10.	PT. Sedjahtera Indo Agro	
11.	Dis Pertanian, Peternakan dan Perkebunan Kab. Ketapang		11.	PT. Mitra Austral Sejahtera	
12.	Dis Perkebunan dan Peternakan Kab. Kubu Raya <i>Siti Samiatun S. Nur</i>	<i>[Signature]</i>	12.	PT. Agrina Sawit Perdana	
13.	Dis Pertanian dan Ketahanan Pangan Kab. Sambas		13.	PT. Bumi Pratama Khatulistiwa	
14.	Dis Pangan dan Perkebunan Kab. Melawi		14.	PT. Tintin Boyok Sawit Makmur	
15.	Dis Pertanian dan Pangan Kab. Kapuas Hulu		15.	PT. Permata Hijau Sarana	

<u>PEMDA PROVINSI DAN KAB.</u>		Tanda Tangan	PERUSAHAAN	Tanda Tangan
16.	Dis Ketahanan Pangan, Pertanian dan Perikanan Kab. Sekadau		16. PT. Agro Lestari Mandiri dan PT. Kencana Graha Permai	
17.	Gabungan Pengusaha Perkebunan Indonesia (GPPI) Kalbar		17. PT. Global Kalimantan Makmur Supriyambono	
18.	Gabungan Pengusaha Kelapa Sawit Indonesia (GAPKI) Kalbar P. Subis		18. PT. Sepanjang Intisurya Mulia	
19.	Asosiasi Petani Kelapa Sawit Indonesia (APKASINDO) Kalbar		19. PT. Agro Pelindo Sakti	
20.	Asosiasi Petani Kelapa Sawit Indonesia (APKASINDO) Perjuangan Rahaden		20. PT. Agro Nusa Investama	
21.	Asosiasi Petani Kelapa Sawit Perkebunan Inti Rakyat (ASPEKPIR) Kalbar		21. PT. Rana Wastu Kencana	

WAKIL KUD & WAKIL PETANI

Nama>Nama KUD		Tanda Tangan	PERUSAHAAN	Tanda Tangan
22.	Serikat Pekerja Kepala Sawit (SPKS) Kalbar		22. PT. Fajar Saudara Kesuma	
23.	Asosiasi Pekebun Kelapa Sawit Indonesia (ASPESI) Kalbar		23. PT. Paramitra Internusa Pratama	
24.	pi. Satrio Muhi Satrio Kab. Landak		24. PT. Riau Agrotama Plantation Bayu Lauter	
			25. PT. Buana Tunas Sejahtera	
			26. PT. Pama Agro Mas	
			27. PT. Bukit Palembang	
			28. PT. Usaha Agro Indonesia	
			29. PT. Sumatera Makmur Lestari	

9.			30.	PT. Sintang Agro Mandiri	
10.			31.	PT. Kapuasindo Palm Industry	
11.			32.	PT. Sintang Raya Rara Aurelia	<i>Rara</i>
12.			33.	PT. Fajar Saudara Lestari	
13.			34.	PT. Cipta Tumbuh Berbuah	
14.			35.	PT. Sumatera Jaya Agro Lestari	
15.			36.	PT. Grand Utama Mandiri	
16.			37.	PT. Bumi Tata Lestari	
17.			38.	PT. Sarana Esa Cipta	
18.			39.	PT. Agro Abadi Cemerlang	
18.			40.	PT. Perdana Sawit Plantation	

a.n. Ketua Tim Penetapan Harga Tandan Buah Segar (TBS) Kelapa Sawit
 Produksi Pekebun Provinsi Kalimantan Barat,
 Kepala Bidang Penyuluhan, Pengolahan, Pemasaran dan
 Pembinaan Usaha,



**KELOMPOK KERJA
TIM PENETAPAN HARGA TBS KELAPA SAWIT PRODUKSI PEKEBUN KALIMANTAN BARAT
PERIODE IV FEBRUARI 2023**

I. HARGA CPO

No.	Nama Perusahaan	Harga CPO Excl. PPn (Rp/Kg)	Volume Penjualan(Kg)	Jumlah Nilai Penjualan(Rp)
1	2	3	4	5
1	PT. PERKEBUNAN NUSANTARA XIII	-	-	-
2	PT. KALIMANTAN SANGGAR PUSAKA	-	-	-
3	PT. SINAR DINAMIKA KAPUAS	-	-	-
4	PT. BONTI PERMAI JAYARAYA	-	-	-
5	PT. GUNAJAYA KARYA GEMILANG	-	-	-
6	PT. MULTI PRIMA ENTAKAI	-	-	-
7	PT. BINTANG HARAPAN DESA	-	-	-
8	PT. MITRA INTI SEJATI PLANTATION	-	-	-
9	PT. HARAPAN SAWIT LESTARI	-	-	-
10	PT. POLYPLANT SEJAHTERA	12,028.39	8,300,000	99,835,600,000
11	PT. SEDJAHTERA INDO AGRO	-	-	-
12	PT. AGRINA SAWIT PERDANA	-	-	-
13	PT. BUMI PRATAMA KHATULISTIWA	12,131.21	350,000	4,245,925,000
14	PT. TINTIN BOYOK SAWIT MAKMUR	12,072.00	2,000,000	24,144,000,000
15	PT. PERMATA HIJAU SARANA	-	-	-
16	PT. AGRO LESTARI MANDIRI & PT. KGP	12,052.00	2,250,000	27,117,000,000
17	PT. GLOBAL KALIMANTAN MAKMUR	-	-	-
18	PT. SEPANJANG INTI SURYA MULIA	12,069.00	2,800,000	33,793,200,000
19	PT. AGRO PALINDO SAKTI	11,942.62	525,000	6,269,875,000
20	PT. AGRO NUSA INVESTAMA	11,966.04	625,000	7,478,775,000
21	PT. RANA WASTU KENCANA	11,922.00	750,000	8,941,500,000
22	PT. FAJAR SAUDARA KUSUMA	11,998.00	450,000	5,399,100,000
23	PT. PARAMITRA INTERNUSA PRATAMA	11,882.00	2,150,000	25,546,300,000
24	PT. RIAU AGROTAMA PLANTATION	11,800.00	1,800,000	21,240,000,000
25	PT. BUANA TUNAS SEJAHTERA	11,845.00	3,900,000	46,195,500,000
26	PT. PARNA AGRO MAS	11,912.00	3,000,000	35,736,000,000
27	PT. BUKIT PALEM	-	-	-
28	PT. USAHA AGRO INDONESIA	-	-	-
29	PT. SUMATERA MAKMUR LESTARI	-	-	-
30	PT. SINTANG AGRO MANDIRI	-	-	-
31	PT. KAPUASINDO PALM INDUSTRY	-	-	-
32	PT. SINTANG RAYA	-	-	-
33	PT. SUMATERA JAYA AGRO LESTARI	-	-	-
34	PT. GRAND UTAMA MANDIRI	-	-	-
35	PT. BUMI TATA LESTARI	11,922.00	500,000	5,961,000,000
36	PT. AGRO ABADI CEMERLANG	-	-	-
37	PT. PERDANA SAWIT PLANTATION	11,650.00	400,000	4,660,000,000
JUMLAH/RATA-RATA		11,965.23	29,800,000	356,563,775,000

II. HARGA INTI SAWIT

No.	Nama Perusahaan	Harga PK Excl. PPn (Rp/Kg)	Volume Penjualan(Kg)	Jumlah Nilai Penjualan(Rp)
1	2	3	4	5
1	PT. PERKEBUNAN NUSANTARA XIII	-	-	-
2	PT. KALIMANTAN SANGGAR PUSAKA	-	-	-
3	PT. SINAR DINAMIKA KAPUAS	-	-	-
4	PT. BONTI PERMAI JAYARAYA	-	-	-
5	PT. GUNAJAYA KARYA GEMILANG	-	-	-
6	PT. MULTI PRIMA ENTAKAI	5,763.33	150,000	864,500,000
7	PT. BINTANG HARAPAN DESA	-	-	-
8	PT. MITRA INTI SEJATI PLANTATION	-	-	-
9	PT. HARAPAN SAWIT LESTARI	-	-	-
10	PT. POLYPLANT SEJAHTERA	-	-	-
11	PT. SEDJAHTERA INDO AGRO	-	-	-
12	PT. AGRINA SAWIT PERDANA	5,900.00	200,000	1,180,000,000
13	PT. BUMI PRATAMA KHATULISTIWA	5,982.00	50,000	299,100,000
14	PT. TINTIN BOYOK SAWIT MAKMUR	5,794.00	100,000	579,400,000
15	PT. PERMATA HIJAU SARANA	5,763.33	150,000	864,500,000
16	PT. AGRO LESTARI MANDIRI & PT. KGP	-	-	-
17	PT. GLOBAL KALIMANTAN MAKMUR	-	-	-
18	PT. SEPANJANG INTI SURYA MULIA	-	-	-
19	PT. AGRO PALINDO SAKTI	-	-	-
20	PT. AGRO NUSA INVESTAMA	-	-	-
21	PT. RANA WASTU KENCANA	-	-	-
22	PT. FAJAR SAUDARA KUSUMA	5,718.00	80,000	457,440,000
23	PT. PARAMITRA INTERNUSA PRATAMA	-	-	-
24	PT. RIAU AGROTAMA PLANTATION	5,920.00	500,000	2,960,000,000
25	PT. BUANA TUNAS SEJAHTERA	-	-	-
26	PT. PARNA AGRO MAS	5,734.02	500,000	2,867,010,811
27	PT. BUKIT PALEM	-	-	-
28	PT. USAHA AGRO INDONESIA	-	-	-
29	PT. SUMATERA MAKMUR LESTARI	-	-	-
30	PT. SINTANG AGRO MANDIRI	5,754.00	400,000	2,301,600,000
31	PT. KAPUASINDO PALM INDUSTRY	-	-	-
32	PT. SINTANG RAYA	-	-	-
33	PT. SUMATERA JAYA AGRO LESTARI	-	-	-
34	PT. GRAND UTAMA MANDIRI	-	-	-
35	PT. BUMI TATA LESTARI	-	-	-
36	PT. AGRO ABADI CEMERLANG	5,797.00	250,000	1,449,250,000
37	PT. PERDANA SAWIT PLANTATION	-	-	-
JUMLAH/RATA-RATA		5,807.90	2,380,000	13,822,800,811

III. HIMPUNAN INDEKS "K" = 89.74%

IV. HARGA TANDAN BUAH SEGAR (TBS)

No.	Keadaan Umur Tanaman	Harga TBS Per Kilogram (Rp)
1	2	3
1	Umur Tanaman 3 Tahun	1,916.31
2	Umur Tanaman 4 Tahun	2,054.18
3	Umur Tanaman 5 Tahun	2,198.95
4	Umur Tanaman 6 Tahun	2,268.00
5	Umur Tanaman 7 Tahun	2,349.29
6	Umur Tanaman 8 Tahun	2,426.02
7	Umur Tanaman 9 Tahun	2,468.42
8	Umur Tanaman 10 s/d 20 Tahun	2,570.65
9	Umur Tanaman 21 Tahun	2,522.27
10	Umur Tanaman 22 Tahun	2,509.91
11	Umur Tanaman 23 Tahun	2,446.56
12	Umur Tanaman 24 Tahun	2,359.58
13	Umur Tanaman 25 Tahun	2,277.98

**REKAPITULASI INDEKS "K", HARGA CPO, HARGA INTI SAWIT
DAN HARGA TBS DI KALIMANTAN BARAT TAHUN 2023**

Bulan	Indeks "K" (%)	Harga CPO (Rp/Kg)	Harga Inti Sawit (Rp/Kg)	Harga TBS (Rp/Kg) Berdasarkan Umur Tanaman (Tahun)													Rata-rata Harga TBS (Rp/Kg)	Persentase Naik/Turun (%)	
				3	4	5	6	7	8	9	10-20	21	22	23	24	25		18	19
1	2	3	4	5	6	7	8	9	10	11	12	13	14	15	16	17	18	19	20
DES 2022 (II)	90.15	11,397.42	5,241.90	1,823.27	1,955.01	2,093.23	2,158.96	2,236.23	2,309.57	2,350.11	2,446.53	2,400.13	2,388.27	2,327.65	2,244.42	2,166.33	2,320.22	-	0.00
JAN 2023 (I)	89.57	11,063.27	5,549.35	1,774.91	1,902.25	2,036.05	2,099.98	2,175.33	2,246.18	2,285.33	2,380.54	2,335.96	2,324.56	2,266.10	2,185.83	2,110.52	2,257.78	Turun	2.69
JAN 2023 (II)	89.57	11,204.50	5,521.88	1,794.05	1,922.96	2,058.36	2,123.00	2,199.12	2,270.86	2,310.49	2,406.45	2,361.26	2,349.71	2,290.50	2,209.21	2,132.94	2,282.32	Naik	1.09
FEB 2023 (I)	89.57	11,010.87	5,135.78	1,752.66	1,879.16	2,011.90	2,075.09	2,149.38	2,219.80	2,258.72	2,351.61	2,307.10	2,295.72	2,237.53	2,157.65	2,082.69	2,230.22	Turun	2.28
FEB 2023 (II)	89.74	11,168.26	5,380.59	1,787.22	1,915.88	2,050.97	2,115.37	2,191.18	2,262.78	2,302.35	2,397.58	2,352.41	2,340.86	2,281.73	2,200.55	2,124.38	2,273.87	Naik	1.96
FEB 2023 (III)	89.74	11,305.26	5,317.13	1,804.51	1,934.67	2,071.27	2,136.31	2,212.82	2,285.26	2,325.31	2,421.08	2,375.30	2,363.61	2,303.75	2,221.57	2,144.47	2,296.12	Naik	0.98
FEB 2023 (IV)	89.74	11,965.23	5,807.90	1,916.31	2,054.18	2,198.95	2,268.00	2,349.29	2,426.02	2,468.42	2,570.65	2,522.27	2,509.91	2,446.56	2,359.58	2,277.98	2,438.03	Naik	6.18
Selisih	0.00	659.97	490.76	111.80	119.51	127.68	131.69	136.48	140.76	143.11	149.57	146.97	146.30	142.81	138.01	133.51	141.91		

exl.TBS/Rekap Indeks "K", Harga CPO, Kernel, TBS Tahun 2023

Keterangan : Harga CPO, Inti Sawit, Indeks K serta harga TBS kelapa sawit umur 3 s.d 25 tahun dihitung dan ditetapkan oleh Tim Penetapan Harga Pembelian TBS Kelapa Sawit Produksi Pekebun Kalimantan Barat, berdasarkan Peraturan Menteri Pertanian Nomor 01/PERMENTAN/KB.120/1/2018, tanggal 02 Januari 2018, Peraturan Gubernur Kalimantan Barat Nomor 86 Tahun 2022, tanggal 10 November 2022, Surat Keputusan Gubernur Kalimantan Barat Nomor 442/DISBUN 2018, tanggal 7 Agustus 2018, Surat Keputusan Gubernur Kalimantan Barat Nomor 140/DISBUNAK/2022, tanggal 3 Februari 2022.