



# PEMERINTAH PROVINSI KALIMANTAN BARAT DINAS PERKEBUNAN DAN PETERNAKAN

Jalan M. Hambal No. 3 Telepon / Fax. (0561) 766038  
E-mail [disbunnak@kalbarprov.go.id](mailto:disbunnak@kalbarprov.go.id), Website <https://disbunnak.kalbarprov.go.id>

## PONTIANAK

Kode Pos 78121

### BERITA ACARA RAPAT PENETAPAN INDEKS "K" DAN HARGA TBS KELAPA SAWIT PRODUKSI PEKEBUN KALIMANTAN BARAT PERIODE II BULAN JUNI 2023

Berdasarkan hasil Rapat Tim Penetapan Harga TBS Kelapa Sawit Produksi Pekebun Kalimantan Barat Periode II Bulan Juni 2023, pada Hari Kamis Tanggal 15 Juni 2023, yang diikuti unsur Pemda Provinsi, Pemda Kabupaten, Perusahaan Kelapa Sawit (PKS) dan utusan kelembagaan pekebun maka disepakati dan ditetapkan sebagai berikut:

- Harga CPO = Rp. 9,470.11 (tidak termasuk PPN)  
Harga Kernel = Rp. 4,853.75 (tidak termasuk PPN)
- Faktor Indeks "K" = 89.29%

Maka diperoleh patokan harga TBS Kelapa Sawit produksi pekebun Kalimantan Barat pada keadaan tanaman umur 3 tahun sampai 9 tahun, 10 s.d 20 tahun dan 21 tahun sampai 25 tahun, sebagai berikut:

Rumus Harga TBS (HTBS) =  $K ((H \text{ CPO} \times R \text{ CPO}(\text{tab}) + H \text{ IS} \times R \text{ IS}(\text{tab}))$

Harga Umur 3 Thn	=	89.29%	{(15.91% x Rp. 9,470.11) + (3.99% x Rp. 4,853.75)}	=	Rp. 1,518.25
Harga Umur 4 Thn	=	89.29%	{(17.16% x Rp. 9,470.11) + (4.06% x Rp. 4,853.75)}	=	Rp. 1,626.98
Harga Umur 5 Thn	=	89.29%	{(18.45% x Rp. 9,470.11) + (4.18% x Rp. 4,853.75)}	=	Rp. 1,741.26
Harga Umur 6 Thn	=	89.29%	{(19.03% x Rp. 9,470.11) + (4.31% x Rp. 4,853.75)}	=	Rp. 1,795.94
Harga Umur 7 Thn	=	89.29%	{(19.69% x Rp. 9,470.11) + (4.51% x Rp. 4,853.75)}	=	Rp. 1,860.42
Harga Umur 8 Thn	=	89.29%	{(20.39% x Rp. 9,470.11) + (4.54% x Rp. 4,853.75)}	=	Rp. 1,920.91
Harga Umur 9 Thn	=	89.29%	{(20.78% x Rp. 9,470.11) + (4.55% x Rp. 4,853.75)}	=	Rp. 1,954.32
Harga Umur 10 s.d 20 Thn	=	89.29%	{(21.47% x Rp. 9,470.11) + (5.09% x Rp. 4,853.75)}	=	Rp. 2,036.07
Harga Umur 21 Thn	=	89.29%	{(21.00% x Rp. 9,470.11) + (5.13% x Rp. 4,853.75)}	=	Rp. 1,998.06
Harga Umur 22 Thn	=	89.29%	{(20.88% x Rp. 9,470.11) + (5.14% x Rp. 4,853.75)}	=	Rp. 1,988.35
Harga Umur 23 Thn	=	89.29%	{(20.29% x Rp. 9,470.11) + (5.14% x Rp. 4,853.75)}	=	Rp. 1,938.46
Harga Umur 24 Thn	=	89.29%	{(19.48% x Rp. 9,470.11) + (5.14% x Rp. 4,853.75)}	=	Rp. 1,869.97
Harga Umur 25 Thn	=	89.29%	{(18.72% x Rp. 9,470.11) + (5.14% x Rp. 4,853.75)}	=	Rp. 1,805.70

- Patokan harga tersebut diatas berlaku untuk Periode II Bulan Juni 2023

**(Untuk Pembayaran Periode Tanggal 8 s/d 15 Juni 2023)**

- Hasil Kesepakatan Rapat:
  - PT. SISM, PT. APS, PT. ANI, PT. KPI, PT. AAC, tidak diikutkan dalam perhitungan indeks "K", karena indeks "K" perusahaan tersebut 2.5% diatas rata-rata indeks "K" Kalbar.
  - PT. KSP, PT. SDK, PT. BPJ, PT. SML, PT. SJAL, PT. MSL, PT. PN XIII NGABANG, tidak diikutkan dalam perhitungan indeks "K", karena indeks "K" perusahaan tersebut 2.5% dibawah rata-rata indeks "K" Kalbar.
  - PT. GKG, PT. RAP, PT. LAB, tidak diikutkan dalam perhitungan harga TBS untuk komponen CPO, karena harga CPO perusahaan tersebut 2.5% diatas dari harga rata-rata Kalbar.
  - PT. ALM & KGP, PT. BTS, PT. KPI, PT. KSA, tidak diikutkan dalam perhitungan harga TBS untuk komponen CPO, karena harga CPO perusahaan tersebut 2.5% dibawah dari harga rata-rata Kalbar.
  - PT. ASP, PT. SISM, PT. RWK, PT. UAI, PT. BTL, tidak diikutkan dalam perhitungan harga TBS untuk komponen IS, karena harga IS perusahaan tersebut 2.5% diatas dari harga rata-rata Kalbar.
  - PT. PSA, PT. ALM & KGP, PT. GKM, PT. ANI, PT. PAM, PT. KPI, PT. LAB, PT. MSL, tidak diikutkan dalam perhitungan harga TBS untuk komponen IS, karena harga IS perusahaan tersebut 2.5% dibawah dari harga rata-rata Kalbar.
  - Agar Pemerintah Kab./Kota melalui instansi terkait menertibkan jual beli Tandan Buah Segar (TBS) di timbangan tanpa pabrik.
  - Agar Pemerintah Kab./Kota melalui instansi terkait menertibkan jual beli Tandan Buah Segar (TBS) melalui Badan Usaha/CV.

5. Penetapan harga TBS mulai Periode II September 2018, menggunakan rendemen tabel berdasarkan Keputusan Gubernur Kalimantan Barat Nomor 442/DISBUN/2018, tanggal 7 Agustus 2018.

Demikian Berita Acara Rapat Penetapan Harga TBS Kelapa Sawit Produksi Pekebun Provinsi Kalimantan Barat Periode II Bulan Juni 2023 dibuat untuk dipergunakan sebagaimana mestinya.

Pontianak 15 Juni 2023

TIM PENETAPAN HARGA TBS KELAPA SAWIT PRODUKSI PEKEBUN  
PROVINSI KALIMANTAN BARAT

PEMDA PROVINSI DAN KABUPATEN

PERUSAHAAN

<u>Instansi dan Nama</u>		<u>Tanda Tangan</u>	<u>Perusahaan</u>		<u>Tanda Tangan</u>
1.	Biro Perekonomian Setda Kalbar <i>Dharmawan</i>	<i>Bay</i>	1.	PT. Perkebunan Nusantara XIII Sanggau PT. Perkebunan Nusantara XIII Ngabang <i>Risenda Teguh Bp</i>	<i>Hada</i>
2.	Disbunak Provinsi		2.	PT. Kalimantan Sanggar Pusaka PT. Sinar Dinamika Kapuas PT. Bonti Permai Jayaraya <i>Suherminto</i>	<i>[Signature]</i>
3.	Disperindag dan ESDM Provinsi		3.	Gunajaya Karya Gemilang	<i>[Signature]</i>
4.	Bagian Perekonomian Pemda Kab. Sanggau <i>M. Marono</i>	<i>[Signature]</i>	4.	Bumi Raya Utama	
5.	Dis Perkebunan Kab. Landak		5.	PT. Multi Prima Entakai	
6.	Dis Ketahanan Pangan dan Pertanian Kab. Bengkayang		6.	PT. Bintang Harapan Desa <i>P. Lubis</i>	<i>[Signature]</i>
7.	Dis Pertanian, Ketahanan Pangan dan Perikanan Kab. Mempawah		7.	PT. Mitra Inti Sejati Plantation <i>Zenas</i>	<i>[Signature]</i>
8.	Dis Perkebunan dan Peternakan Kab. Sanggau <i>Ade Wanyu</i>	<i>[Signature]</i>	8.	PT. Polyplant Sejahtera	
9.	Dis Pertanian dan Pangan Kab. Kayong Utara		9.	PT. Sedjahtera Indo Agro	
10.	Dis Pertanian dan Perkebunan Kab. Sintang		10.	PT. Agrina Sawit Perdana	
11.	Dis Pertanian, Peternakan dan Perkebunan Kab. Ketapang		11.	PT. Bumi Pratama Khatulistiwa <i>Bambang S</i>	<i>[Signature]</i>
12.	Dis Perkebunan dan Peternakan Kab. Kubu Raya		12.	PT. Tintin Boyok Sawit Makmur <i>Budianto</i>	<i>[Signature]</i>

Instansi dan Nama

Tanda Tangan

Perusahaan

Tanda Tangan







13.	Dis Pertanian dan Ketahanan Pangan Kab. Sambas		13.	PT. Permata Hijau Sarana	
14.	Dis Ketahanan Pangan dan Pertanian Kab. Melawi		14.	PT. Agro Lestari Mandiri dan PT. Kencana Graha Permai Ulrai. Dewi MRS	
15.	Dis Pertanian dan Pangan Kab. Kapuas Hulu		15.	PT. Global Kalimantan Makmur Supriyanti Gnu	
16.	Dis Ketahanan Pangan, Pertanian dan Perikanan Kab. Sekadau		16.	PT. Sepanjang Intisurya Mulia	
17.	Gabungan Pengusaha Perkebunan Indonesia (GPPI) Kalbar		17.	PT. Agro Palindo Sakti	
18.	Gabungan Pengusaha Kelapa Sawit Indonesia (GAPKI) Kalbar P. Lubis / upre		18.	PT. Agro Nusa Investama	
19.	Asosiasi Petani Kelapa Sawit Indonesia (APKASINDO) Kalbar		19.	PT. Rana Wastu Kencana	
20.	Asosiasi Petani Kelapa Sawit Indonesia Perjuangan (APKASINDO) Kalbar Rehaden		20.	PT. Fajar Saudara Kusuma	
21.	Helvethennis Kusuhar Lestari Aedy		21.	PT. Paramitra Internusa Pratama Ulrai. Dewi MRS	
22.	Januarus Mardani PT. Wahana Plantation and Products		22.	PT. Riau Agrotama Plantation Bayu Kusum	
23.	SAADI Yusup Kop & INRA pte.		23.	PT. Buana Tunas Sejahtera	
24.			24.	PT. Parna Agro Mas Daryang Reny. L	
25.			25.	PT. Bukit Palembang	
26.			26.	PT. Usaha Agro Indonesia	

Instansi dan Nama

Tanda Tangan

Perusahaan

Tanda Tangan

27.			27. PT. Sumatera Makmur Lestari	
28.			28. PT. Sintang Agro Mandiri	
29.			29. PT. Kapuasindo Palm Industry	
30.			30. PT. Sintang Raya wawan purwanti	
31.			31. PT. Fajar Saudara Lestari Bunhadi	
32.			32. PT. Aditya Agroindo Thomas	
33.			33. PT. Sumatera Jaya Agro Lestari	
34.			34. PT. Grand Utama Mandiri	
35.			35. PT. Bumi Tata Lestari	
36.			36. PT. Sarana Esa Cipta	
37.			37. PT. Agro Abadi Cemerlang	
38.			38. PT. Perdana Sawit Plantation Zenas	
39.			39. PT. Ichiko Agro Lestari BAMARUDIN. E	

Instansi dan Nama

Tanda Tangan

Perusahaan

Tanda Tangan

40.			40. PT. Kiara Sawit Abadi <i>Supriyambony</i>	<i>[Signature]</i>
41.			41. PT. Cahaya Unggul Prima	<i>[Signature]</i>
41.			42. PT. Lanang Agro Bersatu <i>Perwoto J.</i>	<i>[Signature]</i>

a.n. Ketua Tim Penetapan Harga Tandan Buah Segar ( TBS ) Kelapa Sawit  
Produksi Pekebun Provinsi Kalimantan Barat,  
Kepala Bidang Penyuluhan Pengolahan  
Pemasaran dan Pembinaan Usaha Perkebunan



**Hendarto, S.Hut T.,M.Sc**  
NIP.19671002 198902 1 001

**KELOMPOK KERJA  
TIM PENETAPAN HARGA TBS KELAPA SAWIT PRODUKSI PEKEBUN KALIMANTAN BARAT  
PERIODE II JUNI 2023**

**I. HARGA CPO**

No.	Nama Perusahaan	Harga CPO Excl. PPn (Rp/Kg)	Volume Penjualan(Kg)	Jumlah Nilai Penjualan(Rp)
1	2	3	4	5
1	PT. PERKEBUNAN NUSANTARA XIII SANGGAU	-	-	-
2	PT. KALIMANTAN SANGGAR PUSAKA	-	-	-
3	PT. SINAR DINAMIKA KAPUAS	-	-	-
4	PT. BONTI PERMAI JAYARAYA	-	-	-
5	PT. GUNAJAYA KARYA GEMILANG	-	-	-
6	PT. BUMI RAYA UTAMA GROUP	-	-	-
7	PT. MULTI PRIMA ENTAKAI	-	-	-
8	PT. BINTANG HARAPAN DESA	-	-	-
9	PT. MITRA INTI SEJATI PLANTATION	-	-	-
10	PT. POLYPLANT SEJAHTERA	9,453.00	4,000,000	37,812,000,000
11	PT. SEDJAHTERA INDO AGRO	-	-	-
12	PT. AGRINA SAWIT PERDANA	-	-	-
13	PT. BUMI PRATAMA KHATULISTIWA	-	-	-
14	PT. TINTIN BOYOK SAWIT MAKMUR	9,310.00	2,000,000	18,620,000,000
15	PT. PERMATA HIJAU SARANA	-	-	-
16	PT. AGRO LESTARI MANDIRI & PT. KGP	-	-	-
17	PT. GLOBAL KALIMANTAN MAKMUR	-	-	-
18	PT. SEPANJANG INTI SURYA MULIA	-	-	-
19	PT. AGRO PALINDO SAKTI	-	-	-
20	PT. AGRO NUSA INVESTAMA	9,459.98	1,025,000	9,696,475,000
21	PT. RANA WASTU KENCANA	-	-	-
22	PT. FAJAR SAUDARA KUSUMA	-	-	-
23	PT. PARAMITRA INTERNUSA PRATAMA	-	-	-
24	PT. RIAU AGROTAMA PLANTATION	-	-	-
25	PT. BUANA TUNAS SEJAHTERA	-	-	-
26	PT. PARNA AGRO MAS	9,310.00	2,000,000	18,620,000,000
27	PT. BUKIT PALEM	-	-	-
28	PT. USAHA AGRO INDONESIA	-	-	-
29	PT. SUMATERA MAKMUR LESTARI	-	-	-
30	PT. SINTANG AGRO MANDIRI	-	-	-
31	PT. KAPUASINDO PALM INDUSTRY	-	-	-
32	PT. SINTANG RAYA	-	-	-
33	PT. FAJAR SAUDARA LESTARI	-	-	-
34	PT. SUMATERA JAYA AGRO LESTARI	-	-	-
35	PT. GRAND UTAMA MANDIRI	-	-	-
36	PT. BUMI TATA LESTARI	-	-	-
37	PT. AGRO ABADI CEMERLANG	9,727.00	2,800,000	27,235,600,000
38	PT. KIARA SAWIT ABADI	-	-	-
39	PT. ICHIKO AGRO LESTARI	-	-	-
40	PT. CAHAYA UNGGUL PRIMA	-	-	-
41	PT. ADITYA AGROINDO	-	-	-
42	PT. LANANG AGRO BERSATU	-	-	-
43	PT. MITRA SAUDARA LESTARI	-	-	-
44	PT. PERDANA SAWIT PLANTATION	-	-	-
45	PT. PERKEBUNAN NUSANTARA XIII NGABANG	-	-	-
<b>JUMLAH/RATA-RATA</b>		<b>9,470.11</b>	<b>11,825,000</b>	<b>111,984,075,000</b>

## II. HARGA INTI SAWIT

No.	Nama Perusahaan	Harga PK Excl. PPn (Rp/Kg)	Volume Penjualan(Kg)	Jumlah Nilai Penjualan(Rp)
1	2	3	4	5
1	PT. PERKEBUNAN NUSANTARA XIII SANGGAU	-	-	-
2	PT. KALIMANTAN SANGGAR PUSAKA	-	-	-
3	PT. SINAR DINAMIKA KAPUAS	-	-	-
4	PT. BONTI PERMAI JAYARAYA	-	-	-
5	PT. GUNAJAYA KARYA GEMILANG	-	-	-
6	PT. BUMI RAYA UTAMA GROUP	-	-	-
7	PT. MULTI PRIMA ENTAKAI	4,845.25	200,000	969,050,000
8	PT. BINTANG HARAPAN DESA	-	-	-
9	PT. MITRA INTI SEJATI PLANTATION	-	-	-
10	PT. POLYPLANT SEJAHTERA	-	-	-
11	PT. SEDJAHTERA INDO AGRO	-	-	-
12	PT. AGRINA SAWIT PERDANA	-	-	-
13	PT. BUMI PRATAMA KHATULISTIWA	4,862.00	50,000	243,100,000
14	PT. TINTIN BOYOK SAWIT MAKMUR	4,891.00	500,000	2,445,500,000
15	PT. PERMATA HIJAU SARANA	4,832.33	150,000	724,850,000
16	PT. AGRO LESTARI MANDIRI & PT. KGP	-	-	-
17	PT. GLOBAL KALIMANTAN MAKMUR	-	-	-
18	PT. SEPANJANG INTI SURYA MULIA	-	-	-
19	PT. AGRO PALINDO SAKTI	4,755.00	25,000	118,875,000
20	PT. AGRO NUSA INVESTAMA	-	-	-
21	PT. RANA WASTU KENCANA	-	-	-
22	PT. FAJAR SAUDARA KUSUMA	4,876.00	80,000	390,080,000
23	PT. PARAMITRA INTERNUSA PRATAMA	-	-	-
24	PT. RIAU AGROTAMA PLANTATION	-	-	-
25	PT. BUANA TUNAS SEJAHTERA	-	-	-
26	PT. PARNA AGRO MAS	-	-	-
27	PT. BUKIT PALEM	-	-	-
28	PT. USAHA AGRO INDONESIA	-	-	-
29	PT. SUMATERA MAKMUR LESTARI	-	-	-
30	PT. SINTANG AGRO MANDIRI	4,834.00	250,000	1,208,500,000
31	PT. KAPUASINDO PALM INDUSTRY	-	-	-
32	PT. SINTANG RAYA	4,858.56	200,000	971,711,712
33	PT. FAJAR SAUDARA LESTARI	-	-	-
34	PT. SUMATERA JAYA AGRO LESTARI	-	-	-
35	PT. GRAND UTAMA MANDIRI	4,832.71	450,000	2,174,719,000
36	PT. BUMI TATA LESTARI	-	-	-
37	PT. AGRO ABADI CEMERLANG	-	-	-
38	PT. KIARA SAWIT ABADI	-	-	-
39	PT. ICHIKO AGRO LESTARI	-	-	-
40	PT. CAHAYA UNGGUL PRIMA	-	-	-
41	PT. ADITYA AGROINDO	-	-	-
42	PT. LANANG AGRO BERSATU	-	-	-
43	PT. MITRA SAUDARA LESTARI	-	-	-
44	PT. PERDANA SAWIT PLANTATION	-	-	-
45	PT. PERKEBUNAN NUSANTARA XIII NGABANG	-	-	-
<b>JUMLAH/RATA-RATA</b>		<b>4,853.75</b>	<b>1,905,000</b>	<b>9,246,385,712</b>



### III. HIMPUNAN INDEKS "K" = 89.29%

### IV. HARGA TANDAN BUAH SEGAR (TBS)

No.	Keadaan Umur Tanaman	Harga TBS Per Kilogram (Rp)
1	2	3
1	Umur Tanaman 3 Tahun	1,518.25
2	Umur Tanaman 4 Tahun	1,626.98
3	Umur Tanaman 5 Tahun	1,741.26
4	Umur Tanaman 6 Tahun	1,795.94
5	Umur Tanaman 7 Tahun	1,860.42
6	Umur Tanaman 8 Tahun	1,920.91
7	Umur Tanaman 9 Tahun	1,954.32
8	Umur Tanaman 10 s/d 20 Tahun	2,036.07
9	Umur Tanaman 21 Tahun	1,998.06
10	Umur Tanaman 22 Tahun	1,988.35
11	Umur Tanaman 23 Tahun	1,938.46
12	Umur Tanaman 24 Tahun	1,869.97
13	Umur Tanaman 25 Tahun	1,805.70

**HIMPUNAN INDEKS "K" PRODUKSI MINYAK + INTI SAWIT DAN JUMLAH NILAI PRODUKSI  
PERIODE BULAN JUNI 2023**

No.	Perusahaan	Mei 2023			Juni 2023		
		Indeks "K" (%)	Produksi Minyak+Inti (Kg)	Jumlah Nilai Produksi	Indeks "K" (%)	Produksi Minyak+Inti (Kg)	Jumlah Nilai Produksi
1	2	3	4	5	6	7	8
1	PT. PERKEBUNAN NUSANTARA XIII SANGGAU	88.88	6,439,299.00	5,723,328.34	88.49	8,223,555.00	7,276,655.40
2	PT. KALIMANTAN SANGGAR PUSAKA	-	-	-	-	-	-
3	PT. SINAR DINAMIKA KAPUAS	-	-	-	-	-	-
4	PT. BONTI PERMAI JAYARAYA	-	-	-	-	-	-
5	PT. GUNAJAYA KARYA GEMILANG	88.56	8,571,255.00	7,590,854.42	87.37	8,844,890.00	7,728,018.81
6	PT. BUMI RAYA UTAMA GROUP	-	-	-	-	-	-
7	PT. MULTI PRIMA ENTAKAI	88.62	6,301,162.00	5,584,334.63	89.86	8,849,331.00	7,951,611.34
8	PT. BINTANG HARAPAN DESA	-	-	-	88.11	4,912,540.00	4,328,577.39
9	PT. MITRA INTI SEJATI PLANTATION	-	-	-	88.05	3,317,225.00	2,920,944.25
10	PT. POLYPLANT SEJAHTERA	91.02	19,911,710.00	18,124,396.77	89.56	23,926,880.00	21,427,867.25
11	PT. SEDJAHTERA INDO AGRO	-	-	-	87.61	1,931,115.00	1,691,931.85
12	PT. AGRINA SAWIT PERDANA	-	-	-	-	-	-
13	PT. BUMI PRATAMA KHATULISTIWA	-	-	-	87.82	3,208,493.00	2,817,611.66
14	PT. TINTIN BOYOK SAWIT MAKMUR	89.03	5,374,403.00	4,784,774.35	88.16	6,092,069.00	5,370,553.30
15	PT. PERMATA HIJAU SARANA	88.02	3,855,764.00	3,393,820.11	89.37	6,230,388.00	5,568,382.14
16	PT. AGRO LESTARI MANDIRI & PT. KGP	88.03	11,704,905.00	10,303,551.86	89.13	15,447,931.00	13,768,195.24
17	PT. GLOBAL KALIMANTAN MAKMUR	90.07	3,070,622.00	2,765,786.39	88.96	3,383,710.00	3,010,235.43
18	PT. SEPANJANG INTI SURYA MULIA	-	-	-	-	-	-
19	PT. AGRO PALINDO SAKTI	89.37	2,067,022.00	1,847,371.63	-	-	-
20	PT. AGRO NUSA INVESTAMA	90.07	2,533,161.00	2,281,639.90	-	-	-
21	PT. RANA WASTU KENCANA	87.17	5,216,094.00	4,546,976.37	90.67	9,016,325.00	8,175,149.10
22	PT. FAJAR SAUDARA KUSUMA	87.68	1,755,644.00	1,539,404.00	88.45	2,878,202.00	2,545,737.14
23	PT. PARAMITRA INTERNUSA PRATAMA	-	-	-	87.24	6,240,272.00	5,443,915.19
24	PT. RIAU AGROTAMA PLANTATION	88.41	1,759,862.00	1,555,924.70	89.44	2,703,014.00	2,417,582.74
25	PT. BUANA TUNAS SEJAHTERA	87.75	3,559,060.00	3,123,051.81	88.56	4,796,184.00	4,247,406.48

No.	Perusahaan	Mei 2023			Juni 2023		
		Indeks "K" (%)	Produksi Minyak+Inti (Kg)	Jumlah Nilai Produksi	Indeks "K" (%)	Produksi Minyak+Inti (Kg)	Jumlah Nilai Produksi
1	2	3	4	5	6	7	8
26	PT. PARNA AGRO MAS	-	-	-	91.51	9,868,763.00	9,031,039.82
27	PT. BUKIT PALEM	87.33	3,360,300.00	2,934,523.86	-	-	-
28	PT. USAHA AGRO INDONESIA	89.40	2,380,696.00	2,128,313.19	90.01	4,076,771.00	3,669,451.00
29	PT. SUMATERA MAKMUR LESTARI	-	-	-	-	-	-
30	PT. SINTANG AGRO MANDIRI	88.75	6,415,253.00	5,693,549.84	90.25	8,729,520.00	7,878,030.55
31	PT. KAPUASINDO PALM INDUSTRY	-	-	-	-	-	-
32	PT. SINTANG RAYA	89.25	2,620,696.00	2,338,850.78	-	-	-
33	PT. FAJAR SAUDARA LESTARI	-	-	-	90.69	3,245,511.00	2,943,244.39
34	PT. SUMATERA JAYA AGRO LESTARI	-	-	-	-	-	-
35	PT. GRAND UTAMA MANDIRI	-	-	-	88.87	4,050,765.00	3,599,903.90
36	PT. BUMI TATA LESTARI	-	-	-	87.90	5,679,978.00	4,992,940.60
37	PT. AGRO ABADI CEMERLANG	-	-	-	-	-	-
38	PT. KIARA SAWIT ABADI	-	-	-	90.50	4,178,310.00	3,781,499.40
39	PT. ICHIKO AGRO LESTARI	-	-	-	90.10	4,682,662.00	4,218,882.92
40	PT. CAHAYA UNGGUL PRIMA	89.57	3,205,995.00	2,871,553.73	89.59	4,438,237.00	3,976,187.49
41	PT. ADITYA AGROINDO	87.98	4,125,129.00	3,629,206.58	89.87	5,536,412.00	4,975,519.81
42	PT. LANANG AGRO BERSATU	90.54	1,506,086.00	1,363,679.13	91.03	2,435,662.00	2,217,238.09
43	PT. MITRA SAUDARA LESTARI	-	-	-	-	-	-
44	PT. PERDANA SAWIT PLANTATION	89.07	2,435,795.00	2,169,540.88	89.39	3,078,799.00	2,752,091.65
45	PT. PERKEBUNAN NUSANTARA XIII NGABANG	-	-	-	-	-	-
<b>TOTAL / RATA-RATA</b>		89.02	108,169,913.00	96,294,433.26	89.29	180,003,514.00	160,726,404.33

**Keterangan :** IK Bulan Juni 2023 Naik 0.27 Poin dibanding dengan IK Bulan Mei 2023

**REKAPITULASI INDEKS "K", HARGA CPO, HARGA INTI SAWIT  
DAN HARGA TBS DI KALIMANTAN BARAT TAHUN 2023**

Bulan	Indeks "K" (%)	Harga CPO (Rp/Kg)	Harga Inti Sawit (Rp/Kg)	Harga TBS (Rp/Kg) Berdasarkan Umur Tanaman (Tahun)													Rata-rata Harga TBS (Rp/Kg)	Persentase Naik/Turun (%)	
				3	4	5	6	7	8	9	10-20	21	22	23	24	25		18	19
1	2	3	4	5	6	7	8	9	10	11	12	13	14	15	16	17	18	19	20
DES 2022 (II)	90.15	11,397.42	5,241.90	1,823.27	1,955.01	2,093.23	2,158.96	2,236.23	2,309.57	2,350.11	2,446.53	2,400.13	2,388.27	2,327.65	2,244.42	2,166.33	2,320.22	-	0.00
JAN 2023 (I)	89.57	11,063.27	5,549.35	1,774.91	1,902.25	2,036.05	2,099.98	2,175.33	2,246.18	2,285.33	2,380.54	2,335.96	2,324.56	2,266.10	2,185.83	2,110.52	2,257.78	Turun	2.69
JAN 2023 (II)	89.57	11,204.50	5,521.88	1,794.05	1,922.96	2,058.36	2,123.00	2,199.12	2,270.86	2,310.49	2,406.45	2,361.26	2,349.71	2,290.50	2,209.21	2,132.94	2,282.32	Naik	1.09
FEB 2023 (I)	89.57	11,010.87	5,135.78	1,752.66	1,879.16	2,011.90	2,075.09	2,149.38	2,219.80	2,258.72	2,351.61	2,307.10	2,295.72	2,237.53	2,157.65	2,082.69	2,230.22	Turun	2.28
FEB 2023 (II)	89.74	11,168.26	5,380.59	1,787.22	1,915.88	2,050.97	2,115.37	2,191.18	2,262.78	2,302.35	2,397.58	2,352.41	2,340.86	2,281.73	2,200.55	2,124.38	2,273.87	Naik	1.96
FEB 2023 (III)	89.74	11,305.26	5,317.13	1,804.51	1,934.67	2,071.27	2,136.31	2,212.82	2,285.26	2,325.31	2,421.08	2,375.30	2,363.61	2,303.75	2,221.57	2,144.47	2,296.12	Naik	0.98
FEB 2023 (IV)	89.74	11,965.23	5,807.90	1,916.31	2,054.18	2,198.95	2,268.00	2,349.29	2,426.02	2,468.42	2,570.65	2,522.27	2,509.91	2,446.56	2,359.58	2,277.98	2,438.03	Naik	6.18
MAR 2023 (I)	89.74	12,190.41	5,890.95	1,951.44	2,091.88	2,239.35	2,309.67	2,392.44	2,470.61	2,513.80	2,617.83	2,568.53	2,555.93	2,491.39	2,402.78	2,319.64	2,482.77	Naik	1.83
MAR 2023 (II)	89.23	12,569.24	5,897.15	1,994.35	2,138.22	2,289.22	2,361.11	2,445.66	2,525.74	2,570.01	2,675.81	2,625.20	2,612.27	2,546.10	2,455.25	2,370.02	2,537.70	Naik	2.21
MAR 2023 (III)	89.23	12,425.48	6,197.86	1,984.64	2,127.11	2,276.77	2,348.26	2,432.50	2,511.77	2,555.56	2,661.93	2,612.03	2,599.28	2,533.86	2,444.06	2,359.79	2,524.65	Turun	0.51
MAR 2023 (IV)	89.23	12,142.98	6,297.25	1,948.08	2,087.45	2,233.97	2,304.12	2,386.87	2,464.40	2,507.22	2,612.32	2,563.64	2,551.20	2,487.28	2,399.51	2,317.16	2,477.67	Turun	1.86
APR 2023 (I)	89.23	11,566.09	6,395.56	1,869.68	2,002.68	2,142.66	2,209.94	2,289.47	2,363.42	2,404.24	2,506.27	2,460.05	2,448.23	2,387.34	2,303.75	2,225.31	2,377.20	Turun	4.05
APR 2023 (II)	90.14	11,851.76	6,126.25	1,920.03	2,057.43	2,201.87	2,271.01	2,352.57	2,429.01	2,471.22	2,574.76	2,526.76	2,514.49	2,451.46	2,364.92	2,283.73	2,442.04	Naik	2.73
APR 2023 (III)	90.14	11,267.07	5,752.70	1,822.74	1,953.32	2,090.56	2,156.21	2,233.61	2,306.26	2,346.38	2,444.46	2,398.80	2,387.14	2,327.21	2,244.95	2,167.76	2,318.44	Turun	5.06
APR 2023 (IV)	90.14	10,974.48	5,548.38	1,773.43	1,900.59	2,034.20	2,098.08	2,173.37	2,244.12	2,283.20	2,378.46	2,333.97	2,322.60	2,264.23	2,184.11	2,108.92	2,255.82	Turun	2.70
MEI 2023 (I)	90.14	10,458.69	5,120.00	1,684.05	1,805.13	1,932.28	1,992.96	2,064.41	2,131.79	2,169.02	2,258.99	2,216.53	2,205.67	2,150.05	2,073.69	2,002.04	2,142.46	Turun	5.03
MEI 2023 (II)	89.19	9,964.52	5,181.24	1,598.36	1,712.69	1,832.88	1,890.44	1,958.33	2,021.93	2,057.05	2,143.33	2,103.41	2,093.21	2,040.77	1,968.78	1,901.24	2,032.86	Turun	5.12
MEI 2023 (III)	89.19	10,283.45	5,118.28	1,641.38	1,759.22	1,883.02	1,942.15	2,011.81	2,077.38	2,113.61	2,201.55	2,160.26	2,149.71	2,095.60	2,021.31	1,951.60	2,088.00	Naik	2.71
MEI 2023 (IV)	89.19	9,928.98	4,951.49	1,585.14	1,698.93	1,818.47	1,875.57	1,942.85	2,006.16	2,041.14	2,126.09	2,086.24	2,076.05	2,023.81	1,952.08	1,884.77	2,016.45	Turun	3.43
JUN 2023 (I)	89.19	9,625.42	4,887.21	1,539.78	1,650.14	1,766.12	1,821.58	1,886.96	1,948.36	1,982.28	2,065.05	2,026.44	2,016.58	1,965.93	1,896.39	1,831.14	1,958.58	Turun	2.87
JUN 2023 (II)	89.29	9,470.11	4,853.75	1,518.25	1,626.98	1,741.26	1,795.94	1,860.42	1,920.91	1,954.32	2,036.07	1,998.06	1,988.35	1,938.46	1,869.97	1,805.70	1,931.10	Turun	1.40
<b>Selisih</b>	<b>0.10</b>	<b>-155.31</b>	<b>-33.47</b>	<b>-21.53</b>	<b>-23.16</b>	<b>-24.86</b>	<b>-25.64</b>	<b>-26.54</b>	<b>-27.45</b>	<b>-27.95</b>	<b>-28.98</b>	<b>-28.38</b>	<b>-28.23</b>	<b>-27.47</b>	<b>-26.42</b>	<b>-25.44</b>	<b>-27.47</b>		

exl.TBS/Rekap Indeks "K", Harga CPO, Kernel, TBS Tahun 2023

Keterangan : Harga CPO, Inti Sawit, Indeks K serta harga TBS kelapa sawit umur 3 s.d 25 tahun dihitung dan ditetapkan oleh Tim Penetapan Harga Pembelian TBS Kelapa Sawit Produksi Pekebun Kalimantan Barat berdasarkan Peraturan Menteri Pertanian Nomor 01/PERMENTAN/KB.120/1/2018 tanggal 2 Januari 2018, Peraturan Gubernur Kalimantan Barat Nomor 86 Tahun 2022 tanggal 10 November 2022, Surat Keputusan Gubernur Kalimantan Barat Nomor 32/DISBUNAK/2023 tanggal 2 Januari 2023 dan Surat Keputusan Sekretaris Daerah Kalimantan Barat Nomor 216/DISBUNAK/2023 tanggal 3 Januari 2023.