



PEMERINTAH PROVINSI KALIMANTAN BARAT

DINAS PERKEBUNAN DAN PETERNAKAN

Jalan M. Hambal No. 3, Pontianak, Kalimantan Barat 78121
Telepon / Faksimile (0561) 766038, Laman <https://disbunnak.kalbarprov.go.id>
Pos-el disbunnak@kalbarprov.go.id

BERITA ACARA RAPAT PENETAPAN INDEKS "K" DAN HARGA TBS KELAPA SAWIT PRODUKSI PEKEBUN KALIMANTAN BARAT PERIODE II BULAN JULI 2023

Berdasarkan hasil Rapat Tim Penetapan Harga TBS Kelapa Sawit Produksi Pekebun Kalimantan Barat Periode II Bulan Juli 2023, pada Hari Jum'at Tanggal 14 Juli 2023, yang diikuti unsur Pemda Provinsi, Pemda Kabupaten, Perusahaan Kelapa Sawit (PKS) dan utusan kelembagaan pekebun maka disepakati dan ditetapkan sebagai berikut:

- Harga CPO = Rp. 10,468.31 (tidak termasuk PPN)
Harga Kernel = Rp. 4,606.75 (tidak termasuk PPN)
- Faktor Indeks "K" = 89.20%

Maka diperoleh patokan harga TBS Kelapa Sawit produksi pekebun Kalimantan Barat pada keadaan tanaman umur 3 tahun sampai 9 tahun, 10 s.d 20 tahun dan 21 tahun sampai 25 tahun, sebagai berikut:

Rumus Harga TBS (HTBS) = $K ((H\ CPO \times R\ CPO(tab)) + H\ IS \times R\ IS(tab))$

Harga Umur 3 Thn	=	89.20% {(15.91% x Rp. 10,468.31) + (3.99% x Rp. 4,606.75)}	=	Rp. 1,649.59
Harga Umur 4 Thn	=	89.20% {(17.16% x Rp. 10,468.31) + (4.06% x Rp. 4,606.75)}	=	Rp. 1,769.19
Harga Umur 5 Thn	=	89.20% {(18.45% x Rp. 10,468.31) + (4.18% x Rp. 4,606.75)}	=	Rp. 1,894.58
Harga Umur 6 Thn	=	89.20% {(19.03% x Rp. 10,468.31) + (4.31% x Rp. 4,606.75)}	=	Rp. 1,954.08
Harga Umur 7 Thn	=	89.20% {(19.69% x Rp. 10,468.31) + (4.51% x Rp. 4,606.75)}	=	Rp. 2,023.93
Harga Umur 8 Thn	=	89.20% {(20.39% x Rp. 10,468.31) + (4.54% x Rp. 4,606.75)}	=	Rp. 2,090.52
Harga Umur 9 Thn	=	89.20% {(20.78% x Rp. 10,468.31) + (4.55% x Rp. 4,606.75)}	=	Rp. 2,127.35
Harga Umur 10 s.d 20 Thn	=	89.20% {(21.47% x Rp. 10,468.31) + (5.09% x Rp. 4,606.75)}	=	Rp. 2,213.97
Harga Umur 21 Thn	=	89.20% {(21.00% x Rp. 10,468.31) + (5.13% x Rp. 4,606.75)}	=	Rp. 2,171.73
Harga Umur 22 Thn	=	89.20% {(20.88% x Rp. 10,468.31) + (5.14% x Rp. 4,606.75)}	=	Rp. 2,160.93
Harga Umur 23 Thn	=	89.20% {(20.29% x Rp. 10,468.31) + (5.14% x Rp. 4,606.75)}	=	Rp. 2,105.84
Harga Umur 24 Thn	=	89.20% {(19.48% x Rp. 10,468.31) + (5.14% x Rp. 4,606.75)}	=	Rp. 2,030.21
Harga Umur 25 Thn	=	89.20% {(18.72% x Rp. 10,468.31) + (5.14% x Rp. 4,606.75)}	=	Rp. 1,959.24

- Patokan harga tersebut diatas berlaku untuk Periode II Bulan Juli 2023

(Untuk Pembayaran Periode Tanggal 8 s/d 15 Juli 2023)

- Hasil Kesepakatan Rapat:

- PT. PSA, PT. SISM, PT. APS, PT. ANI, PT. KPI, PT. AAC, tidak diikutkan dalam perhitungan indeks "K", karena indeks "K" perusahaan tersebut 2.5% diatas rata-rata indeks "K" Kalbar.
- PT. SDK, PT. GKG, PT. FSK, PT. SML, PT. SJAL, PT. MSL, PT. PN XIII NGABANG, tidak diikutkan dalam perhitungan indeks "K", karena indeks "K" perusahaan tersebut 2.5% dibawah rata-rata indeks "K" Kalbar.
- PT. GKG, PT. SIA, PT. BPK, PT. RAP, tidak diikutkan dalam perhitungan harga TBS untuk komponen CPO, karena harga CPO perusahaan tersebut 2.5% diatas dari harga rata-rata Kalbar.
- PT. KPI, PT. KSA, PT. AAI, tidak diikutkan dalam perhitungan harga TBS untuk komponen CPO, karena harga CPO perusahaan tersebut 2.5% dibawah dari harga rata-rata Kalbar.
- PT. GKG, PT. MPE, PT. BPK, PT. TBSM, PT. PHS, PT. SISM, PT. UAI, PT. SAM, PT. AAC, tidak diikutkan dalam perhitungan harga TBS untuk komponen IS, karena harga IS perusahaan tersebut 2.5% diatas dari harga rata-rata Kalbar.

- f. PT. KSP, PT. SDK, PT. BPJ, PT. PSA, PT. SML, PT. KPI, PT. LAB, PT. MSL, tidak diikutkan dalam perhitungan harga TBS untuk komponen IS, karena harga IS perusahaan tersebut 2.5% dibawah dari harga rata-rata Kalbar.
 - g. Agar Pemerintah Kab./Kota melalui instansi terkait menertibkan jual beli Tandan Buah Segar (TBS) di timbangan tanpa pabrik.
 - h. Agar Pemerintah Kab./Kota melalui instansi terkait menertibkan jual beli Tandan Buah Segar (TBS) melalui Badan Usaha/CV.
5. Penetapan harga TBS mulai Periode II September 2018, menggunakan rendemen tabel berdasarkan Keputusan Gubernur Kalimantan Barat Nomor 442/DISBUN/2018, tanggal 7 Agustus 2018.

Demikian Berita Acara Rapat Penetapan Harga TBS Kelapa Sawit Produksi Pekebun Provinsi Kalimantan Barat Periode II Bulan Juli 2023 dibuat untuk dipergunakan sebagaimana mestinya.

Pontianak 14 Juli 2023

TIM PENETAPAN HARGA TBS KELAPA SAWIT PRODUKSI PEKEBUN
PROVINSI KALIMANTAN BARAT

PEMDA PROVINSI DAN KABUPATEN

PERUSAHAAN











<u>Instansi dan Nama</u>		<u>Tanda Tangan</u>	<u>Perusahaan</u>		<u>Tanda Tangan</u>
1.	Biro Perekonomian Setda Kalbar <i>Dhaomawan</i>	<i>[Signature]</i>	1.	PT. Perkebunan Nusantara XIII Sanggau PT. Perkebunan Nusantara XIII Ngabang	
2.	Disbunak Provinsi		2.	PT. Kalimantan Sanggar Pusaka PT. Sinar Dinamika Kapuas PT. Bonti Permai Jayaraya <i>[Signature]</i>	<i>[Signature]</i>
3.	Disperindag dan ESDM Provinsi		3.	Gunajaya Karya Gemilang	<i>[Signature]</i> Elo
4.	Bagian Perekonomian Pemda Kab. Sanggau <i>[Signature]</i>	<i>[Signature]</i>	4.	Bumi Raya Utama	
5.	Dis Perkebunan Kab. Landak		5.	PT. Multi Prima Entakai	
6.	Dis Ketahanan Pangan dan Pertanian Kab. Bengkayang		6.	PT. Bintang Harapan Desa <i>P. Lubis</i>	<i>[Signature]</i>
7.	Dis Pertanian, Ketahanan Pangan dan Perikanan Kab. Mempawah		7.	PT. Mitra Inti Sejati Plantation <i>Zenas</i>	<i>[Signature]</i>
8.	Dis Perkebunan dan Peternakan Kab. Sanggau <i>[Signature]</i>	<i>[Signature]</i>	8.	PT. Harapan Sawit Lestari <i>[Signature]</i>	<i>[Signature]</i>
8.	Dis Pertanian dan Pangan Kab. Kayong Utara		9.	PT. Polyplant Sejahtera <i>[Signature]</i>	
9.	Dis Pertanian dan Perkebunan Kab. Sintang		10.	PT. Sedjahtera Indo Agro	
10.	Dis Pertanian, Peternakan dan Perkebunan Kab. Ketapang		11.	PT. Agrina Sawit Perdana	

Instansi dan Nama

Tanda Tangan

Perusahaan

Tanda Tangan






11.	Dis Perkebunan dan Peternakan Kab. Kubu Raya <i>Zainal Abidin</i>		12.	PT. Bumi Pratama Khatulistiwa <i>Bambang S</i>	
12.	Dis Pertanian dan Ketahanan Pangan Kab. Sambas		13.	PT. Tintin Boyok Sawit Makmur <i>Budianto</i>	
13.	Dis Ketahanan Pangan dan Pertanian Kab. Melawi		14.	PT. Permata Hijau Sarana	
14.	Dis Pertanian dan Pangan Kab. Kapuas Hulu		15.	PT. Agro Lestari Mandiri dan PT. Kencana Graha Permai	
15.	Dis Ketahanan Pangan, Pertanian dan Perikanan Kab. Sekadau		16.	PT. Global Kalimantan Makmur <i>Gupri Pandu</i>	
16.	Gabungan Pengusaha Perkebunan Indonesia (GPPI) Kalbar		17.	PT. Sepanjang Intisurya Mulia	
17.	Gabungan Pengusaha Kelapa Sawit Indonesia (GAPKI) Kalbar <i>P. Subis/Upie</i>		18.	PT. Agro Palindo Sakti	
18.	Asosiasi Petani Kelapa Sawit Indonesia (APKASINDO) Kalbar		19.	PT. Agro Nusa investama	
19.	Asosiasi Petani Kelapa Sawit Indonesia Perjuangan (APKASINDO) Kalbar <i>Rahadani</i>		20.	PT. Rana Wastu Kencana	
20.	<i>Alrodemus dg KUD ml</i>		21.	PT. Fajar Saudara Kusuma	
21.			22.	PT. Paramitra Internusa Pratama	
22.			23.	PT. Riau Agrotama Plantation <i>Bayu k.</i>	
23.			24.	PT. Buana Tunas Sejahtera	




Instansi dan Nama

Tanda Tangan

Perusahaan

Tanda Tangan

24.		25. PT. Parna Agro Mas Dhian R.	
25.		26. PT. Bukit Palembang	
26.		27. PT. Usaha Agro Indonesia Yopie Prayosa	
27.		28. PT. Sumatera Makmur Lestari	
28.		29. PT. Sintang Agro Mandiri	
29.		30. PT. Kapuasindo Palm Industry	
30.		31. PT. Sintang Raya Nawan Perwanti	
31.		32. PT. Fajar Saudara Lestari Bunhanadi	
32.		33. PT. Aditya Agroindo Thomas	
33.		34. PT. Sumatera Jaya Agro Lestari	
34.		35. PT. Grand Utama Mandiri	
35.		36. PT. Bumi Tata Lestari	

Instansi dan Nama	Tanda Tangan	Perusahaan	Tanda Tangan
36.		37. PT. Sarana Esa Cipta	
37.		38. PT. Agro Abadi Cemerlang	
38.		39. PT. Perdana Sawit Plantation <i>Zenas</i>	
39.		39. PT. Ichiko Agro Lestari	
40.		41. PT. Kiara Sawit Abadi <i>Supriyamban</i>	
41.		42. PT. Cahaya Unggul Prima	<i>Suzi</i>
41.		43. PT. Lanang Agro Bersatu <i>Yopie Prayoga</i>	

a.n. Ketua Tim Penetapan Harga Tandan Buah Segar (TBS) Kelapa Sawit
 Produksi Pekebun Provinsi Kalimantan Barat,
 Kepala Bidang Penyuluhan Pengolahan
 Remasan dan Pembinaan Usaha Perkebunan



Hendarto, S.Hut T., M.Sc
 NIP. 19671002 198902 1 001

KELOMPOK KERJA
TIM PENETAPAN HARGA TBS KELAPA SAWIT PRODUKSI PEKEBUN KALIMANTAN BARAT
PERIODE II JULI 2023

I. HARGA CPO

No.	Nama Perusahaan	Harga CPO Excl. PPn (Rp/Kg)	Volume Penjualan(Kg)	Jumlah Nilai Penjualan(Rp)
1	2	3	4	5
1	PT. PERKEBUNAN NUSANTARA XIII SANGGAU	-	-	-
2	PT. KALIMANTAN SANGGAR PUSAKA	10,460.00	2,000,000	20,920,000,000
3	PT. SINAR DINAMIKA KAPUAS	-	-	-
4	PT. BONTI PERMAI JAYARAYA	-	-	-
5	PT. GUNAJAYA KARYA GEMILANG	-	-	-
6	PT. BUMI RAYA UTAMA GROUP	-	-	-
7	PT. MULTI PRIMA ENTAKAI	-	-	-
8	PT. BINTANG HARAPAN DESA	10,500.00	2,000,000	21,000,000,000
9	PT. MITRA INTI SEJATI PLANTATION	-	-	-
10	PT. HARAPAN SAWIT LESTARI	-	-	-
11	PT. POLYPLANT SEJAHTERA	10,332.00	4,000,000	41,328,000,000
12	PT. SEDJAHTERA INDO AGRO	-	-	-
13	PT. AGRINA SAWIT PERDANA	-	-	-
14	PT. BUMI PRATAMA KHATULISTIWA	-	-	-
15	PT. TINTIN BOYOK SAWIT MAKMUR	10,403.00	3,200,000	33,289,600,000
16	PT. PERMATA HIJAU SARANA	-	-	-
17	PT. AGRO LESTARI MANDIRI & PT. KGP	-	-	-
18	PT. GLOBAL KALIMANTAN MAKMUR	10,263.00	200,000	2,052,600,000
19	PT. SEPANJANG INTI SURYA MULIA	-	-	-
20	PT. AGRO PALINDO SAKTI	10,587.00	775,000	8,204,925,000
21	PT. AGRO NUSA INVESTAMA	10,697.00	300,000	3,209,100,000
22	PT. RANA WASTU KENCANA	-	-	-
23	PT. FAJAR SAUDARA KUSUMA	10,615.00	450,000	4,776,750,000
24	PT. PARAMITRA INTERNUSA PRATAMA	10,624.00	64,642	686,756,608
25	PT. RIAU AGROTAMA PLANTATION	-	-	-
26	PT. BUANA TUNAS SEJAHTERA	10,294.00	700,000	7,205,800,000
27	PT. PARNA AGRO MAS	-	-	-
28	PT. BUKIT PALEM	-	-	-
29	PT. USAHA AGRO INDONESIA	10,756.00	1,700,000	18,285,200,000
30	PT. SUMATERA MAKMUR LESTARI	-	-	-
31	PT. SINTANG AGRO MANDIRI	-	-	-
32	PT. KAPUASINDO PALM INDUSTRY	-	-	-
33	PT. SINTANG RAYA	-	-	-
34	PT. FAJAR SAUDARA LESTARI	-	-	-
35	PT. SUMATERA JAYA AGRO LESTARI	10,390.00	2,000,000	20,780,000,000
36	PT. GRAND UTAMA MANDIRI	-	-	-
37	PT. BUMI TATA LESTARI	-	-	-
38	PT. AGRO ABADI CEMERLANG	10,576.00	2,800,000	29,612,800,000
39	PT. KIARA SAWIT ABADI	-	-	-
40	PT. ICHIKO AGRO LESTARI	-	-	-
41	PT. CAHAYA UNGGUL PRIMA	-	-	-
42	PT. ADITYA AGROINDO	-	-	-
43	PT. LANANG AGRO BERSATU	-	-	-
44	PT. MITRA SAUDARA LESTARI	-	-	-
45	PT. PERDANA SAWIT PLANTATION	-	-	-
46	PT. PERKEBUNAN NUSANTARA XIII NGABANG	-	-	-
JUMLAH/RATA-RATA		10,468.31	20,189,642	211,351,531,608

II. HARGA INTI SAWIT

No.	Nama Perusahaan	Harga PK Excl. PPn (Rp/Kg)	Volume Penjualan(Kg)	Jumlah Nilai Penjualan(Rp)
1	2	3	4	5
1	PT. PERKEBUNAN NUSANTARA XIII SANGGAU	-	-	-
2	PT. KALIMANTAN SANGGAR PUSAKA	-	-	-
3	PT. SINAR DINAMIKA KAPUAS	-	-	-
4	PT. BONTI PERMAI JAYARAYA	-	-	-
5	PT. GUNAJAYA KARYA GEMILANG	-	-	-
6	PT. BUMI RAYA UTAMA GROUP	-	-	-
7	PT. MULTI PRIMA ENTAKAI	-	-	-
8	PT. BINTANG HARAPAN DESA	-	-	-
9	PT. MITRA INTI SEJATI PLANTATION	-	-	-
10	PT. HARAPAN SAWIT LESTARI	-	-	-
11	PT. POLYPLANT SEJAHTERA	-	-	-
12	PT. SEDJAHTERA INDO AGRO	-	-	-
13	PT. AGRINA SAWIT PERDANA	-	-	-
14	PT. BUMI PRATAMA KHATULISTIWA	-	-	-
15	PT. TINTIN BOYOK SAWIT MAKMUR	-	-	-
16	PT. PERMATA HIJAU SARANA	-	-	-
17	PT. AGRO LESTARI MANDIRI & PT. KGP	4,495.00	750,000	3,371,250,000
18	PT. GLOBAL KALIMANTAN MAKMUR	-	-	-
19	PT. SEPANJANG INTI SURYA MULIA	-	-	-
20	PT. AGRO PALINDO SAKTI	4,634.57	175,000	811,050,000
21	PT. AGRO NUSA INVESTAMA	4,682.25	100,000	468,225,000
22	PT. RANA WASTU KENCANA	-	-	-
23	PT. FAJAR SAUDARA KUSUMA	4,585.00	80,000	366,800,000
24	PT. PARAMITRA INTERNUSA PRATAMA	-	-	-
25	PT. RIAU AGROTAMA PLANTATION	-	-	-
26	PT. BUANA TUNAS SEJAHTERA	-	-	-
27	PT. PARNA AGRO MAS	4,693.95	850,000	3,989,856,757
28	PT. BUKIT PALEM	-	-	-
29	PT. USAHA AGRO INDONESIA	-	-	-
30	PT. SUMATERA MAKMUR LESTARI	-	-	-
31	PT. SINTANG AGRO MANDIRI	-	-	-
32	PT. KAPUASINDO PALM INDUSTRY	-	-	-
33	PT. SINTANG RAYA	-	-	-
34	PT. FAJAR SAUDARA LESTARI	-	-	-
35	PT. SUMATERA JAYA AGRO LESTARI	-	-	-
36	PT. GRAND UTAMA MANDIRI	4,662.62	450,000	2,098,179,000
37	PT. BUMI TATA LESTARI	-	-	-
38	PT. AGRO ABADI CEMERLANG	-	-	-
39	PT. KIARA SAWIT ABADI	-	-	-
40	PT. ICHIKO AGRO LESTARI	4,510.00	270,000	1,217,700,000
41	PT. CAHAYA UNGGUL PRIMA	-	-	-
42	PT. ADITYA AGROINDO	-	-	-
43	PT. LANANG AGRO BERSATU	-	-	-
44	PT. MITRA SAUDARA LESTARI	-	-	-
45	PT. PERDANA SAWIT PLANTATION	-	-	-
46	PT. PERKEBUNAN NUSANTARA XIII NGABANG	-	-	-
JUMLAH/RATA-RATA		4,606.75	2,675,000	12,323,060,757

III. HIMPUNAN INDEKS "K" = 89.2%

IV. HARGA TANDAN BUAH SEGAR (TBS)

No.	Keadaan Umur Tanaman	Harga TBS Per Kilogram (Rp)
1	2	3
1	Umur Tanaman 3 Tahun	1,649.59
2	Umur Tanaman 4 Tahun	1,769.19
3	Umur Tanaman 5 Tahun	1,894.58
4	Umur Tanaman 6 Tahun	1,954.08
5	Umur Tanaman 7 Tahun	2,023.93
6	Umur Tanaman 8 Tahun	2,090.52
7	Umur Tanaman 9 Tahun	2,127.35
8	Umur Tanaman 10 s/d 20 Tahun	2,213.97
9	Umur Tanaman 21 Tahun	2,171.73
10	Umur Tanaman 22 Tahun	2,160.93
11	Umur Tanaman 23 Tahun	2,105.84
12	Umur Tanaman 24 Tahun	2,030.21
13	Umur Tanaman 25 Tahun	1,959.24

**HIMPUNAN INDEKS "K" PRODUKSI MINYAK + INTI SAWIT DAN JUMLAH NILAI PRODUKSI
PERIODE BULAN JULI 2023**

No.	Perusahaan	Juni 2023			Juli 2023		
		Indeks "K" (%)	Produksi Minyak+Inti (Kg)	Jumlah Nilai Produksi	Indeks "K" (%)	Produksi Minyak+Inti (Kg)	Jumlah Nilai Produksi
1	2	3	4	5	6	7	8
1	PT. PERKEBUNAN NUSANTARA XIII SANGGAU	88.49	8,223,555.00	7,276,655.40	88.30	7,598,646.00	6,709,462.96
2	PT. KALIMANTAN SANGGAR PUSAKA	-	-	-	-	-	-
3	PT. SINAR DINAMIKA KAPUAS	-	-	-	-	-	-
4	PT. BONTI PERMAI JAYARAYA	-	-	-	-	-	-
5	PT. GUNAJAYA KARYA GEMILANG	87.37	8,844,890.00	7,728,018.81	-	-	-
6	PT. BUMI RAYA UTAMA GROUP	-	-	-	90.75	5,065,467.00	4,596,988.42
7	PT. MULTI PRIMA ENTAKAI	89.86	8,849,331.00	7,951,611.34	90.08	7,883,973.00	7,101,501.35
8	PT. BINTANG HARAPAN DESA	88.11	4,912,540.00	4,328,577.39	87.92	4,773,670.00	4,197,076.99
9	PT. MITRA INTI SEJATI PLANTATION	88.05	3,317,225.00	2,920,944.25	87.72	3,276,872.00	2,874,455.97
10	PT. HARAPAN SAWIT LESTARI	88.00	13,632,050.00	11,996,119.19	89.27	15,187,300.00	13,558,094.02
11	PT. POLYPLANT SEJAHTERA	89.56	23,926,880.00	21,427,867.25	-	-	-
12	PT. SEDJAHTERA INDO AGRO	87.61	1,931,115.00	1,691,931.85	88.25	2,365,266.00	2,087,401.09
13	PT. AGRINA SAWIT PERDANA	-	-	-	-	-	-
14	PT. BUMI PRATAMA KHATULISTIWA	87.82	3,208,493.00	2,817,611.66	90.03	3,051,957.00	2,747,626.23
15	PT. TINTIN BOYOK SAWIT MAKMUR	88.16	6,092,069.00	5,370,553.30	88.42	6,367,874.00	5,630,459.07
16	PT. PERMATA HIJAU SARANA	89.37	6,230,388.00	5,568,382.14	89.65	5,461,814.00	4,896,754.13
17	PT. AGRO LESTARI MANDIRI & PT. KGP	89.13	15,447,931.00	13,768,195.24	88.37	15,709,747.00	13,882,519.52
18	PT. GLOBAL KALIMANTAN MAKMUR	88.96	3,383,710.00	3,010,235.43	89.72	3,846,015.00	3,450,761.55
19	PT. SEPANJANG INTI SURYA MULIA	-	-	-	-	-	-
20	PT. AGRO PALINDO SAKTI	-	-	-	-	-	-
21	PT. AGRO NUSA INVESTAMA	-	-	-	-	-	-
22	PT. RANA WASTU KENCANA	90.67	9,016,325.00	8,175,149.10	90.22	8,941,402.00	8,067,018.26
23	PT. FAJAR SAUDARA KUSUMA	88.45	2,878,202.00	2,545,737.14	-	-	-
24	PT. PARAMITRA INTERNUSA PRATAMA	87.24	6,240,272.00	5,443,915.19	87.48	6,277,667.00	5,491,778.54
25	PT. RIAU AGROTAMA PLANTATION	89.44	2,703,014.00	2,417,582.74	89.69	3,219,226.00	2,887,257.68

No.	Perusahaan	Juni 2023			Juli 2023		
		Indeks "K" (%)	Produksi Minyak+Inti (Kg)	Jumlah Nilai Produksi	Indeks "K" (%)	Produksi Minyak+Inti (Kg)	Jumlah Nilai Produksi
1	2	3	4	5	6	7	8
26	PT. BUANA TUNAS SEJAHTERA	88.56	4,796,184.00	4,247,406.48	88.27	5,070,517.00	4,475,765.47
27	PT. PARNA AGRO MAS	-	-	-	90.72	9,523,908.00	8,640,044.36
28	PT. BUKIT PALEM	-	-	-	88.79	4,888,162.00	4,340,279.63
29	PT. USAHA AGRO INDONESIA	90.01	4,076,771.00	3,669,451.00	89.74	4,374,447.00	3,925,581.79
30	PT. SUMATERA MAKMUR LESTARI	-	-	-	-	-	-
31	PT. SINTANG AGRO MANDIRI	90.25	8,729,520.00	7,878,030.55	89.58	8,412,731.00	7,535,733.95
32	PT. KAPUASINDO PALM INDUSTRY	-	-	-	-	-	-
33	PT. SINTANG RAYA	-	-	-	88.55	4,156,286.00	3,680,306.62
34	PT. FAJAR SAUDARA LESTARI	90.69	3,245,511.00	2,943,244.39	89.94	3,148,161.00	2,831,512.58
35	PT. SUMATERA JAYA AGRO LESTARI	-	-	-	-	-	-
36	PT. GRAND UTAMA MANDIRI	88.87	4,050,765.00	3,599,903.90	87.82	4,008,337.00	3,520,054.78
37	PT. BUMI TATA LESTARI	87.90	5,679,978.00	4,992,940.60	88.02	6,604,851.00	5,813,556.97
38	PT. AGRO ABADI CEMERLANG	-	-	-	-	-	-
39	PT. KIARA SAWIT ABADI	90.50	4,178,310.00	3,781,499.40	91.23	4,825,948.00	4,402,476.05
40	PT. ICHIKO AGRO LESTARI	90.10	4,682,662.00	4,218,882.92	-	-	-
41	PT. CAHAYA UNGGUL PRIMA	89.59	4,438,237.00	3,976,187.49	89.68	4,740,681.00	4,251,320.36
42	PT. ADITYA AGROINDO	89.87	5,536,412.00	4,975,519.81	89.65	6,122,230.00	5,488,765.91
43	PT. LANANG AGRO BERSATU	91.03	2,435,662.00	2,217,238.09	89.54	2,679,246.00	2,398,942.15
44	PT. MITRA SAUDARA LESTARI	-	-	-	-	-	-
45	PT. PERDANA SAWIT PLANTATION	89.39	3,078,799.00	2,752,091.65	89.22	3,354,079.00	2,992,616.96
46	PT. PERKEBUNAN NUSANTARA XIII NGABANG	-	-	-	-	-	-
TOTAL / RATA-RATA		89.08	183,766,801.00	163,691,483.70	89.20	170,936,480.00	152,476,113.37

Keterangan : IK Bulan Juli 2023 Naik 0.12 Poin dibanding dengan IK Bulan Juni 2023

**REKAPITULASI INDEKS "K", HARGA CPO, HARGA INTI SAWIT
DAN HARGA TBS DI KALIMANTAN BARAT TAHUN 2023**

Bulan	Indeks "K" (%)	Harga CPO (Rp/Kg)	Harga Inti Sawit (Rp/Kg)	Harga TBS (Rp/Kg) Berdasarkan Umur Tanaman (Tahun)														Rata-rata Harga TBS (Rp/Kg)	Persentase Naik/Turun (%)	
				3	4	5	6	7	8	9	10-20	21	22	23	24	25	18		19	20
1	2	3	4	5	6	7	8	9	10	11	12	13	14	15	16	17	18	19	20	
DES 2022 (II)	90.15	11,397.42	5,241.90	1,823.27	1,955.01	2,093.23	2,158.96	2,236.23	2,309.57	2,350.11	2,446.53	2,400.13	2,388.27	2,327.65	2,244.42	2,166.33	2,320.22	-	0.00	
JAN 2023 (I)	89.57	11,063.27	5,549.35	1,774.91	1,902.25	2,036.05	2,099.98	2,175.33	2,246.18	2,285.33	2,380.54	2,335.96	2,324.56	2,266.10	2,185.83	2,110.52	2,257.78	Turun	2.69	
JAN 2023 (II)	89.57	11,204.50	5,521.88	1,794.05	1,922.96	2,058.36	2,123.00	2,199.12	2,270.86	2,310.49	2,406.45	2,361.26	2,349.71	2,290.50	2,209.21	2,132.94	2,282.32	Naik	1.09	
FEB 2023 (I)	89.57	11,010.87	5,135.78	1,752.66	1,879.16	2,011.90	2,075.09	2,149.38	2,219.80	2,258.72	2,351.61	2,307.10	2,295.72	2,237.53	2,157.65	2,082.69	2,230.22	Turun	2.28	
FEB 2023 (II)	89.74	11,168.26	5,380.59	1,787.22	1,915.88	2,050.97	2,115.37	2,191.18	2,262.78	2,302.35	2,397.58	2,352.41	2,340.86	2,281.73	2,200.55	2,124.38	2,273.87	Naik	1.96	
FEB 2023 (III)	89.74	11,305.26	5,317.13	1,804.51	1,934.67	2,071.27	2,136.31	2,212.82	2,285.26	2,325.31	2,421.08	2,375.30	2,363.61	2,303.75	2,221.57	2,144.47	2,296.12	Naik	0.98	
FEB 2023 (IV)	89.74	11,965.23	5,807.90	1,916.31	2,054.18	2,198.95	2,268.00	2,349.29	2,426.02	2,468.42	2,570.65	2,522.27	2,509.91	2,446.56	2,359.58	2,277.98	2,438.03	Naik	6.18	
MAR 2023 (I)	89.74	12,190.41	5,890.95	1,951.44	2,091.88	2,239.35	2,309.67	2,392.44	2,470.61	2,513.80	2,617.83	2,568.53	2,555.93	2,491.39	2,402.78	2,319.64	2,482.77	Naik	1.83	
MAR 2023 (II)	89.23	12,569.24	5,897.15	1,994.35	2,138.22	2,289.22	2,361.11	2,445.66	2,525.74	2,570.01	2,675.81	2,625.20	2,612.27	2,546.10	2,455.25	2,370.02	2,537.70	Naik	2.21	
MAR 2023 (III)	89.23	12,425.48	6,197.86	1,984.64	2,127.11	2,276.77	2,348.26	2,432.50	2,511.77	2,555.56	2,661.93	2,612.03	2,599.28	2,533.86	2,444.06	2,359.79	2,524.65	Turun	0.51	
MAR 2023 (IV)	89.23	12,142.98	6,297.25	1,948.08	2,087.45	2,233.97	2,304.12	2,386.87	2,464.40	2,507.22	2,612.32	2,563.64	2,551.20	2,487.28	2,399.51	2,317.16	2,477.67	Turun	1.86	
APR 2023 (I)	89.23	11,566.09	6,395.56	1,869.68	2,002.68	2,142.66	2,209.94	2,289.47	2,363.42	2,404.24	2,506.27	2,460.05	2,448.23	2,387.34	2,303.75	2,225.31	2,377.20	Turun	4.05	
APR 2023 (II)	90.14	11,851.76	6,126.25	1,920.03	2,057.43	2,201.87	2,271.01	2,352.57	2,429.01	2,471.22	2,574.76	2,526.76	2,514.49	2,451.46	2,364.92	2,283.73	2,442.04	Naik	2.73	
APR 2023 (III)	90.14	11,267.07	5,752.70	1,822.74	1,953.32	2,090.56	2,156.21	2,233.61	2,306.26	2,346.38	2,444.46	2,398.80	2,387.14	2,327.21	2,244.95	2,167.76	2,318.44	Turun	5.06	
APR 2023 (IV)	90.14	10,974.48	5,548.38	1,773.43	1,900.59	2,034.20	2,098.08	2,173.37	2,244.12	2,283.20	2,378.46	2,333.97	2,322.60	2,264.23	2,184.11	2,108.92	2,255.82	Turun	2.70	
MEI 2023 (I)	90.14	10,458.69	5,120.00	1,684.05	1,805.13	1,932.28	1,992.96	2,064.41	2,131.79	2,169.02	2,258.99	2,216.53	2,205.67	2,150.05	2,073.69	2,002.04	2,142.46	Turun	5.03	
MEI 2023 (II)	89.19	9,964.52	5,181.24	1,598.36	1,712.69	1,832.88	1,890.44	1,958.33	2,021.93	2,057.05	2,143.33	2,103.41	2,093.21	2,040.77	1,968.78	1,901.24	2,032.86	Turun	5.12	
MEI 2023 (III)	89.19	10,283.45	5,118.28	1,641.38	1,759.22	1,883.02	1,942.15	2,011.81	2,077.38	2,113.61	2,201.55	2,160.26	2,149.71	2,095.60	2,021.31	1,951.60	2,088.00	Naik	2.71	
MEI 2023 (IV)	89.19	9,928.98	4,951.49	1,585.14	1,698.93	1,818.47	1,875.57	1,942.85	2,006.16	2,041.14	2,126.09	2,086.24	2,076.05	2,023.81	1,952.08	1,884.77	2,016.45	Turun	3.43	
JUN 2023 (I)	89.19	9,625.42	4,887.21	1,539.78	1,650.14	1,766.12	1,821.58	1,886.96	1,948.36	1,982.28	2,065.05	2,026.44	2,016.58	1,965.93	1,896.39	1,831.14	1,958.58	Turun	2.87	
JUN 2023 (II)	89.29	9,470.11	4,853.75	1,518.25	1,626.98	1,741.26	1,795.94	1,860.42	1,920.91	1,954.32	2,036.07	1,998.06	1,988.35	1,938.46	1,869.97	1,805.70	1,931.10	Turun	1.40	
JUN 2023 (III)	89.29	9,562.18	4,582.82	1,521.68	1,631.27	1,746.32	1,801.16	1,865.69	1,926.69	1,960.40	2,041.41	2,002.91	1,993.08	1,942.70	1,873.54	1,808.66	1,936.07	Naik	0.26	
JUN 2023 (IV)	89.29	10,026.94	4,516.20	1,585.33	1,700.06	1,820.40	1,877.57	1,944.72	2,008.60	2,043.92	2,127.48	2,087.01	2,076.67	2,023.85	1,951.33	1,883.28	2,017.61	Naik	4.21	
JUL 2023 (I)	89.29	10,186.32	4,617.52	1,611.58	1,728.16	1,850.43	1,908.55	1,976.82	2,041.73	2,077.61	2,162.63	2,121.53	2,111.03	2,057.37	1,983.70	1,914.57	2,050.96	Naik	1.65	
JUL 2023 (II)	89.20	10,468.31	4,606.75	1,649.59	1,769.19	1,894.58	1,954.08	2,023.93	2,090.52	2,127.35	2,213.97	2,171.73	2,160.93	2,105.84	2,030.21	1,959.24	2,099.60	Naik	2.37	
Selisih	-0.09	282.00	-10.77	38.01	41.03	44.14	45.53	47.10	48.80	49.74	51.34	50.19	49.90	48.47	46.51	44.67	48.64			

exl.TBS/Rekap Indeks "K", Harga CPO, Kernel, TBS Tahun 2023

Keterangan : Harga CPO, Inti Sawit, Indeks K serta harga TBS kelapa sawit umur 3 s.d 25 tahun dihitung dan ditetapkan oleh Tim Penetapan Harga Pembelian TBS Kelapa Sawit Produksi Pekebun Kalimantan Barat berdasarkan Peraturan Menteri Pertanian Nomor 01/PERMENTAN/KB.120/1/2018 tanggal 2 Januari 2018, Peraturan Gubernur Kalimantan Barat Nomor 86 Tahun 2022 tanggal 10 November 2022, Surat Keputusan Gubernur Kalimantan Barat Nomor 32/DISBUNAK/2023 tanggal 2 Januari 2023 dan Surat Keputusan Sekretaris Daerah Kalimantan Barat Nomor 216/DISBUNAK/2023 tanggal 3 Januari 2023.