



PEMERINTAH PROVINSI KALIMANTAN BARAT

DINAS PERKEBUNAN DAN PETERNAKAN

Jalan M. Hambal No. 3, Pontianak, Kalimantan Barat 78121
Telepon / Faksimile (0561) 766038, Laman <https://disbunnak.kalbarprov.go.id>
Pos-el disbunnak@kalbarprov.go.id

BERITA ACARA RAPAT PENETAPAN INDEKS "K" DAN HARGA TBS KELAPA SAWIT PRODUKSI PEKEBUN KALIMANTAN BARAT PERIODE II BULAN AGUSTUS 2023

Berdasarkan hasil Rapat Tim Penetapan Harga TBS Kelapa Sawit Produksi Pekebun Kalimantan Barat Periode II Bulan Agustus 2023, pada Hari Selasa Tanggal 15 Agustus 2023, yang diikuti unsur Pemda Provinsi, Pemda Kabupaten, Perusahaan Kelapa Sawit (PKS) dan utusan kelembagaan pekebun maka disepakati dan ditetapkan sebagai berikut:

- Harga CPO = Rp. 10,466.65 (tidak termasuk PPN)
Harga Kernel = Rp. 4,831.34 (tidak termasuk PPN)
- Faktor Indeks "K" = 90.55%

Maka diperoleh patokan harga TBS Kelapa Sawit produksi pekebun Kalimantan Barat pada keadaan tanaman umur 3 tahun sampai 9 tahun, 10 s.d 20 tahun dan 21 tahun sampai 25 tahun, sebagai berikut:

Rumus Harga TBS (HTBS) = $K ((H \text{ CPO} \times R \text{ CPO}(\text{tab}) + H \text{ IS} \times R \text{ IS}(\text{tab}))$

Harga Umur 3 Thn	=	90.55% {(15.91% x Rp. 10,466.65) + (3.99% x Rp. 4,831.34)}	=	Rp. 1,682.43
Harga Umur 4 Thn	=	90.55% {(17.16% x Rp. 10,466.65) + (4.06% x Rp. 4,831.34)}	=	Rp. 1,803.96
Harga Umur 5 Thn	=	90.55% {(18.45% x Rp. 10,466.65) + (4.18% x Rp. 4,831.34)}	=	Rp. 1,931.47
Harga Umur 6 Thn	=	90.55% {(19.03% x Rp. 10,466.65) + (4.31% x Rp. 4,831.34)}	=	Rp. 1,992.13
Harga Umur 7 Thn	=	90.55% {(19.69% x Rp. 10,466.65) + (4.51% x Rp. 4,831.34)}	=	Rp. 2,063.43
Harga Umur 8 Thn	=	90.55% {(20.39% x Rp. 10,466.65) + (4.54% x Rp. 4,831.34)}	=	Rp. 2,131.09
Harga Umur 9 Thn	=	90.55% {(20.78% x Rp. 10,466.65) + (4.55% x Rp. 4,831.34)}	=	Rp. 2,168.49
Harga Umur 10 s.d 20 Thn	=	90.55% {(21.47% x Rp. 10,466.65) + (5.09% x Rp. 4,831.34)}	=	Rp. 2,257.51
Harga Umur 21 Thn	=	90.55% {(21.00% x Rp. 10,466.65) + (5.13% x Rp. 4,831.34)}	=	Rp. 2,214.71
Harga Umur 22 Thn	=	90.55% {(20.88% x Rp. 10,466.65) + (5.14% x Rp. 4,831.34)}	=	Rp. 2,203.78
Harga Umur 23 Thn	=	90.55% {(20.29% x Rp. 10,466.65) + (5.14% x Rp. 4,831.34)}	=	Rp. 2,147.86
Harga Umur 24 Thn	=	90.55% {(19.48% x Rp. 10,466.65) + (5.14% x Rp. 4,831.34)}	=	Rp. 2,071.09
Harga Umur 25 Thn	=	90.55% {(18.72% x Rp. 10,466.65) + (5.14% x Rp. 4,831.34)}	=	Rp. 1,999.06

- Patokan harga tersebut diatas berlaku untuk Periode II Bulan Agustus 2023

(Untuk Pembayaran Periode Tanggal 8 s/d 15 Agustus 2023)

- Hasil Kesepakatan Rapat:

- PT. APS, PT. ANI, PT. KPI, PT. AAC, tidak diikutkan dalam perhitungan indeks "K", karena indeks "K" perusahaan tersebut 2.5% diatas rata-rata indeks "K" Kalbar.
- PT. KSP, PT. SDK, PT. BPJ, PT. MISP, PT. SML, PT. SJAL, PT. PN XIII NGABANG, tidak diikutkan dalam perhitungan indeks "K", karena indeks "K" perusahaan tersebut 2.5% dibawah rata-rata indeks "K" Kalbar.
- PT. GKG, PT. SIA, PT. BPK, PT. RWK, PT. BTL, PT. AAC, tidak diikutkan dalam perhitungan harga TBS untuk komponen CPO, karena harga CPO perusahaan tersebut 2.5% diatas dari harga rata-rata Kalbar.
- PT. GKM, PT. KPI, PT. KSA, PT. CUP, PT. AAI, tidak diikutkan dalam perhitungan harga TBS untuk komponen CPO, karena harga CPO perusahaan tersebut 2.5% dibawah dari harga rata-rata Kalbar.
- PT. GKG, PT. MPE, PT. BHD, PT. SIA, PT. BPK, PT. TBSM, PT. PHS, PT. SISM, PT. FSK, PT. UAI, PT. SAM, PT. SR, PT. CUP, tidak diikutkan dalam perhitungan harga TBS untuk komponen IS, karena harga IS perusahaan tersebut 2.5% diatas dari harga rata-rata Kalbar.

- f. PT. KSP, PT. SDK, PT. ALM & KGP, PT. PIP, PT. KPI, PT. KSA, PT. MSL, tidak diikutkan dalam perhitungan harga TBS untuk komponen IS, karena harga IS perusahaan tersebut 2.5% dibawah dari harga rata-rata Kalbar.
 - g. Agar Pemerintah Kab./Kota melalui instansi terkait menertibkan jual beli Tandan Buah Segar (TBS) di timbangan tanpa pabrik.
 - h. Agar Pemerintah Kab./Kota melalui instansi terkait menertibkan jual beli Tandan Buah Segar (TBS) melalui Badan Usaha/CV.
5. Penetapan harga TBS mulai Periode II September 2018, menggunakan rendemen tabel berdasarkan Keputusan Gubernur Kalimantan Barat Nomor 442/DISBUN/2018, tanggal 7 Agustus 2018.

Demikian Berita Acara Rapat Penetapan Harga TBS Kelapa Sawit Produksi Pekebun Provinsi Kalimantan Barat Periode II Bulan Agustus 2023 dibuat untuk dipergunakan sebagaimana mestinya.

Pontianak 15 Agustus 2023

TIM PENETAPAN HARGA TBS KELAPA SAWIT PRODUKSI PEKEBUN
PROVINSI KALIMANTAN BARAT

PEMDA PROVINSI DAN KABUPATEN

PERUSAHAAN



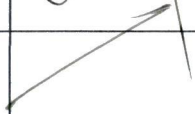







<u>Instansi dan Nama</u>		<u>Tanda Tangan</u>	<u>Perusahaan</u>		<u>Tanda Tangan</u>
1.	Biro Perekonomian Setda Kalbar <i>Harmanan</i>	<i>Ben</i>	1.	PT. Perkebunan Nusantara XIII Sanggau PT. Perkebunan Nusantara XIII Ngabang <i>Risenda Teguh Bp</i>	<i>[Signature]</i>
2.	Disbunak Provinsi		2.	PT. Kalimantan Sanggar Pusaka PT. Sinar Dinamika Kapuas PT. Bonti Permai Jayaraya <i>[Signature]</i>	<i>[Signature]</i>
3.	Disperindag dan ESDM Provinsi		3.	Gunajaya Karya Gemilang	<i>[Signature]</i>
4.	Bagian Perekonomian Pemda Kab. Sanggau		4.	Bumi Raya Utama	
5.	Dis Perkebunan Kab. Landak		5.	PT. Multi Prima Entakai	
6.	Dis Ketahanan Pangan dan Pertanian Kab. Bengkayang		6.	PT. Bintang Harapan Desa <i>P. Subis</i>	<i>[Signature]</i>
7.	Dis Pertanian, Ketahanan Pangan dan Perikanan Kab. Mempawah		7.	PT. Mitra Inti Sejati Plantation <i>Zenas</i>	<i>[Signature]</i>
8.	Dis Perkebunan dan Peternakan Kab. Sanggau		8.	PT. Harapan Sawit Lestari <i>Step.s</i>	<i>[Signature]</i>
9.	Dis Pertanian dan Pangan Kab. Kayong Utara		9.	PT. Polyplant Sejahtera <i>Step.s</i>	<i>[Signature]</i>
10.	Dis Pertanian dan Perkebunan Kab. Sintang		10.	PT. Sedjahtera Indo Agro	
11.	Dis Pertanian, Peternakan dan Perkebunan Kab. Ketapang		11.	PT. Agrina Sawit Perdana	

Instansi dan Nama

Tanda Tangan

Perusahaan

Tanda Tangan

12.	Dis Perkebunan dan Peternakan Kab. Kubu Raya		12.	PT. Bumi Pratama Khatulistiwa Bambang S	
13.	Dis Pertanian dan Ketahanan Pangan Kab. Sambas		13.	PT. Tintin Boyok Sawit Makmur Budianto	
14.	Dis Ketahanan Pangan dan Pertanian Kab. Melawi		14.	PT. Permata Hijau Sarana	
15.	Dis Pertanian dan Pangan Kab. Kapuas Hulu		15.	PT. Agro Lestari Mandiri PT. Kencana Graha Permai	
16.	Dis Ketahanan Pangan, Pertanian dan Perikanan Kab. Sekadau		16.	PT. Global Kalimantan Makmur	 INDRA
17.	Gabungan Pengusaha Perkebunan Indonesia (GPPI) Kalbar		17.	PT. Sepanjang Intisurya Mulia	
18.	Gabungan Pengusaha Kelapa Sawit Indonesia (GAPKI) Kalbar P. Lubis		18.	PT. Agro Palindo Sakti	
19.	Asosiasi Petani Kelapa Sawit Indonesia (APKASINDO) Kalbar		19.	PT. Agro Nusa Investama	
20.	Asosiasi Petani Kelapa Sawit Indonesia Perjuangan (APKASINDO) Kalbar Rahaden		20.	PT. Rana Wastu Kencana	
21.	 Miksedanus Kep ML		21.	PT. Fajar Saudara Kusuma	
22.			22.	PT. Paramitra Internusa Pratama	
23.			23.	PT. Riau Agrotama Plantation Bayu E.	
24.			24.	PT. Buana Tunas Sejahtera	





Instansi dan Nama

Tanda Tangan

Perusahaan

Tanda Tangan

25.		25.	PT. Parna Agro Mas <i>Lady v.</i>	<i>[Signature]</i>
26.		26.	PT. Bukit Palembang	
27.		27.	PT. Usaha Agro Indonesia	
28.		28.	PT. Sumatera Makmur Lestari	
29.		29.	PT. Sintang Agro Mandiri	<i>[Signature]</i>
30.		30.	PT. Kapuasindo Palm Industry	<i>[Signature]</i>
31.		31.	PT. Sintang Raya <i>Rara Aurelia</i>	<i>[Signature]</i>
32.		32.	PT. Fajar Saudara Lestari	
33.		33.	PT. Aditya Agroindo <i>Thomas</i>	<i>[Signature]</i>
34.		34.	PT. Sumatera Jaya Agro Lestari	
35.		35.	PT. Grand Utama Mandiri <i>Tasuri Chandra.</i>	<i>[Signature]</i>
36.		36.	PT. Bumi Tata Lestari	

Instansi dan Nama	Tanda Tangan	Perusahaan	Tanda Tangan
37.		37. PT. Sarana Esa Cipta	
38.		38. PT. Agro Abadi Cemerlang	
39.		39. PT. Perdana Sawit Plantation <i>Zenas</i>	
40.		40. PT. Ichiko Agro Lestari	
41.		41. PT. Kiara Sawit Abadi	 INDRA
42.		42. PT. Cahaya Unggul Prima	
43.		43. PT. Lanang Agro Bersatu	
44.		44. PT. Mitra Aneka Rezeki <i>Dewi Ratno A</i>	

a.n. Ketua Tim Penetapan Harga Tandan Buah Segar (TBS) Kelapa Sawit
Produksi Pekebun Provinsi Kalimantan Barat,
Analisis Kebijakan Muda



Eka Julianti, SP
NIP. 19710701 199803 2 007

KELOMPOK KERJA
TIM PENETAPAN HARGA TBS KELAPA SAWIT PRODUKSI PEKEBUN KALIMANTAN BARAT
PERIODE II AGUSTUS 2023

I. HARGA CPO

No.	Nama Perusahaan	Harga CPO Excl. PPn (Rp/Kg)	Volume Penjualan(Kg)	Jumlah Nilai Penjualan(Rp)
1	2	3	4	5
1	PT. PERKEBUNAN NUSANTARA XIII SANGGAU	10,675.00	2,000,000	21,350,000,000
2	PT. KALIMANTAN SANGGAR PUSAKA	10,300.00	2,000,000	20,600,000,000
3	PT. SINAR DINAMIKA KAPUAS	-	-	-
4	PT. BONTI PERMAI JAYARAYA	10,315.00	2,000,000	20,630,000,000
5	PT. GUNAJAYA KARYA GEMILANG	-	-	-
6	PT. BUMI RAYA UTAMA GROUP	-	-	-
7	PT. MULTI PRIMA ENTAKAI	-	-	-
8	PT. BINTANG HARAPAN DESA	-	-	-
9	PT. MITRA INTI SEJATI PLANTATION	-	-	-
10	PT. HARAPAN SAWIT LESTARI	10,468.00	6,000,000	62,808,000,000
11	PT. POLYPLANT SEJAHTERA	10,442.00	2,000,000	20,884,000,000
12	PT. SEDJAHTERA INDO AGRO	-	-	-
13	PT. AGRINA SAWIT PERDANA	-	-	-
14	PT. BUMI PRATAMA KHATULISTIWA	-	-	-
15	PT. TINTIN BOYOK SAWIT MAKMUR	-	-	-
16	PT. PERMATA HIJAU SARANA	-	-	-
17	PT. AGRO LESTARI MANDIRI & PT. KGP	10,596.57	3,500,000	37,088,000,000
18	PT. GLOBAL KALIMANTAN MAKMUR	-	-	-
19	PT. SEPANJANG INTI SURYA MULIA	-	-	-
20	PT. AGRO PALINDO SAKTI	10,607.00	675,000	7,159,725,000
21	PT. AGRO NUSA INVESTAMA	10,673.95	1,100,000	11,741,350,000
22	PT. RANA WASTU KENCANA	-	-	-
23	PT. FAJAR SAUDARA KUSUMA	10,674.00	450,000	4,803,300,000
24	PT. PARAMITRA INTERNUSA PRATAMA	10,347.00	2,000,000	20,694,000,000
25	PT. RIAU AGROTAMA PLANTATION	-	-	-
26	PT. BUANA TUNAS SEJAHTERA	10,268.00	850,000	8,727,800,000
27	PT. PARNA AGRO MAS	10,433.00	2,200,000	22,952,600,000
28	PT. BUKIT PALEM	-	-	-
29	PT. USAHA AGRO INDONESIA	10,338.00	1,800,000	18,608,400,000
30	PT. SUMATERA MAKMUR LESTARI	10,463.00	1,000,000	10,463,000,000
31	PT. SINTANG AGRO MANDIRI	-	-	-
32	PT. KAPUASINDO PALM INDUSTRY	-	-	-
33	PT. SINTANG RAYA	10,541.00	2,000,000	21,082,000,000
34	PT. FAJAR SAUDARA LESTARI	-	-	-
35	PT. SUMATERA JAYA AGRO LESTARI	10,463.00	2,000,000	20,926,000,000
36	PT. GRAND UTAMA MANDIRI	10,433.00	1,000,000	10,433,000,000
37	PT. BUMI TATA LESTARI	-	-	-
38	PT. AGRO ABADI CEMERLANG	-	-	-
39	PT. KIARA SAWIT ABADI	-	-	-
40	PT. MITRA ANEKA REZEKI	-	-	-
41	PT. ICHIKO AGRO LESTARI	-	-	-
42	PT. CAHAYA UNGGUL PRIMA	-	-	-
43	PT. ADITYA AGROINDO	-	-	-
44	PT. LANANG AGRO BERSATU	-	-	-
45	PT. MITRA SAUDARA LESTARI	-	-	-
46	PT. PERDANA SAWIT PLANTATION	-	-	-
47	PT. PERKEBUNAN NUSANTARA XIII NGABANG	-	-	-
JUMLAH/RATA-RATA		10,466.65	32,575,000	340,951,175,000

III. HIMPUNAN INDEKS "K" = 90.55%

IV. HARGA TANDAN BUAH SEGAR (TBS)

No.	Keadaan Umur Tanaman	Harga TBS Per Kilogram (Rp)
1	2	3
1	Umur Tanaman 3 Tahun	1,682.43
2	Umur Tanaman 4 Tahun	1,803.96
3	Umur Tanaman 5 Tahun	1,931.47
4	Umur Tanaman 6 Tahun	1,992.13
5	Umur Tanaman 7 Tahun	2,063.43
6	Umur Tanaman 8 Tahun	2,131.09
7	Umur Tanaman 9 Tahun	2,168.49
8	Umur Tanaman 10 s/d 20 Tahun	2,257.51
9	Umur Tanaman 21 Tahun	2,214.71
10	Umur Tanaman 22 Tahun	2,203.78
11	Umur Tanaman 23 Tahun	2,147.86
12	Umur Tanaman 24 Tahun	2,071.09
13	Umur Tanaman 25 Tahun	1,999.06

II. HARGA INTI SAWIT

No.	Nama Perusahaan	Harga PK Excl. PPn (Rp/Kg)	Volume Penjualan(Kg)	Jumlah Nilai Penjualan(Rp)
1	2	3	4	5
1	PT. PERKEBUNAN NUSANTARA XIII SANGGAU	-	-	-
2	PT. KALIMANTAN SANGGAR PUSAKA	-	-	-
3	PT. SINAR DINAMIKA KAPUAS	-	-	-
4	PT. BONTI PERMAI JAYARAYA	-	-	-
5	PT. GUNAJAYA KARYA GEMILANG	-	-	-
6	PT. BUMI RAYA UTAMA GROUP	-	-	-
7	PT. MULTI PRIMA ENTAKAI	-	-	-
8	PT. BINTANG HARAPAN DESA	-	-	-
9	PT. MITRA INTI SEJATI PLANTATION	-	-	-
10	PT. HARAPAN SAWIT LESTARI	4,782.20	500,000	2,391,100,000
11	PT. POLYPLANT SEJAHTERA	4,772.00	1,250,000	5,965,000,000
12	PT. SEDJAHTERA INDO AGRO	-	-	-
13	PT. AGRINA SAWIT PERDANA	-	-	-
14	PT. BUMI PRATAMA KHATULISTIWA	-	-	-
15	PT. TINTIN BOYOK SAWIT MAKMUR	-	-	-
16	PT. PERMATA HIJAU SARANA	-	-	-
17	PT. AGRO LESTARI MANDIRI & PT. KGP	-	-	-
18	PT. GLOBAL KALIMANTAN MAKMUR	-	-	-
19	PT. SEPANJANG INTI SURYA MULIA	-	-	-
20	PT. AGRO PALINDO SAKTI	4,928.00	75,000	369,600,000
21	PT. AGRO NUSA INVESTAMA	4,938.80	125,000	617,350,000
22	PT. RANA WASTU KENCANA	-	-	-
23	PT. FAJAR SAUDARA KUSUMA	-	-	-
24	PT. PARAMITRA INTERNUSA PRATAMA	-	-	-
25	PT. RIAU AGROTAMA PLANTATION	-	-	-
26	PT. BUANA TUNAS SEJAHTERA	-	-	-
27	PT. PARNA AGRO MAS	4,911.97	950,000	4,666,376,126
28	PT. BUKIT PALEM	-	-	-
29	PT. USAHA AGRO INDONESIA	-	-	-
30	PT. SUMATERA MAKMUR LESTARI	-	-	-
31	PT. SINTANG AGRO MANDIRI	-	-	-
32	PT. KAPUASINDO PALM INDUSTRY	-	-	-
33	PT. SINTANG RAYA	-	-	-
34	PT. FAJAR SAUDARA LESTARI	-	-	-
35	PT. SUMATERA JAYA AGRO LESTARI	-	-	-
36	PT. GRAND UTAMA MANDIRI	4,850.36	250,000	1,212,590,000
37	PT. BUMI TATA LESTARI	-	-	-
38	PT. AGRO ABADI CEMERLANG	-	-	-
39	PT. KIARA SAWIT ABADI	-	-	-
40	PT. MITRA ANEKA REZEKI	-	-	-
41	PT. ICHIKO AGRO LESTARI	-	-	-
42	PT. CAHAYA UNGGUL PRIMA	-	-	-
43	PT. ADITYA AGROINDO	-	-	-
44	PT. LANANG AGRO BERSATU	4,790.00	80,000	383,200,000
45	PT. MITRA SAUDARA LESTARI	-	-	-
46	PT. PERDANA SAWIT PLANTATION	-	-	-
47	PT. PERKEBUNAN NUSANTARA XIII NGABANG	-	-	-
JUMLAH/RATA-RATA		4,831.34	3,230,000	15,605,216,126

**HIMPUNAN INDEKS "K" PRODUKSI MINYAK + INTI SAWIT DAN JUMLAH NILAI PRODUKSI
PERIODE BULAN AGUSTUS 2023**

No.	Perusahaan	Juli 2023			Agustus 2023		
		Indeks "K" (%)	Produksi Minyak+Inti (Kg)	Jumlah Nilai Produksi	Indeks "K" (%)	Produksi Minyak+Inti (Kg)	Jumlah Nilai Produksi
1	2	3	4	5	6	7	8
1	PT. PERKEBUNAN NUSANTARA XIII SANGGAU	88.30	7,598,646.00	6,709,462.96	88.40	7,600,200.00	6,718,231.89
2	PT. KALIMANTAN SANGGAR PUSAKA	-	-	-	-	-	-
3	PT. SINAR DINAMIKA KAPUAS	-	-	-	-	-	-
4	PT. BONTI PERMAI JAYARAYA	-	-	-	-	-	-
5	PT. GUNAJAYA KARYA GEMILANG	-	-	-	88.20	9,975,119.00	8,798,449.95
6	PT. BUMI RAYA UTAMA GROUP	90.75	5,065,467.00	4,596,988.42	91.58	4,324,786.94	3,960,661.52
7	PT. MULTI PRIMA ENTAKAI	90.08	7,883,973.00	7,101,501.35	90.26	7,442,101.00	6,717,084.03
8	PT. BINTANG HARAPAN DESA	87.92	4,773,670.00	4,197,076.99	88.95	4,987,080.00	4,436,074.45
9	PT. MITRA INTI SEJATI PLANTATION	87.72	3,276,872.00	2,874,455.97	-	-	-
10	PT. HARAPAN SAWIT LESTARI	89.27	15,187,300.00	13,558,094.02	90.45	16,670,690.00	15,078,661.72
11	PT. POLYPLANT SEJAHTERA	-	-	-	92.51	28,656,090.00	26,508,475.81
12	PT. SEDJAHTERA INDO AGRO	88.25	2,365,266.00	2,087,401.09	88.95	2,564,306.00	2,280,993.07
13	PT. AGRINA SAWIT PERDANA	-	-	-	-	-	-
14	PT. BUMI PRATAMA KHATULISTIWA	90.03	3,051,957.00	2,747,626.23	92.24	3,377,686.00	3,115,461.58
15	PT. TINTIN BOYOK SAWIT MAKMUR	88.42	6,367,874.00	5,630,459.07	90.60	7,178,655.00	6,503,776.76
16	PT. PERMATA HIJAU SARANA	89.65	5,461,814.00	4,896,754.13	89.88	5,698,985.00	5,121,985.68
17	PT. AGRO LESTARI MANDIRI & PT. KGP	88.37	15,709,747.00	13,882,519.52	90.88	19,086,043.00	17,345,620.57
18	PT. GLOBAL KALIMANTAN MAKMUR	89.72	3,846,015.00	3,450,761.55	90.25	3,837,661.00	3,463,520.17
19	PT. SEPANJANG INTI SURYA MULIA	-	-	-	92.57	10,035,150.00	9,289,764.24
20	PT. AGRO PALINDO SAKTI	-	-	-	-	-	-
21	PT. AGRO NUSA INVESTAMA	-	-	-	-	-	-
22	PT. RANA WASTU KENCANA	90.22	8,941,402.00	8,067,018.26	90.47	8,663,476.00	7,837,665.05
23	PT. FAJAR SAUDARA KUSUMA	-	-	-	89.18	2,827,752.00	2,521,696.76
24	PT. PARAMITRA INTERNUSA PRATAMA	87.48	6,277,667.00	5,491,778.54	90.81	8,349,166.00	7,581,466.88
25	PT. RIAU AGROTAMA PLANTATION	89.69	3,219,226.00	2,887,257.68	90.76	3,382,766.00	3,070,257.75

No.	Perusahaan	Juli 2023			Agustus 2023		
		Indeks "K" (%)	Produksi Minyak+Inti (Kg)	Jumlah Nilai Produksi	Indeks "K" (%)	Produksi Minyak+Inti (Kg)	Jumlah Nilai Produksi
1	2	3	4	5	6	7	8
26	PT. BUANA TUNAS SEJAHTERA	88.27	5,070,517.00	4,475,765.47	88.51	6,077,691.00	5,379,281.20
27	PT. PARNA AGRO MAS	90.72	9,523,908.00	8,640,044.36	92.28	10,171,379.00	9,386,334.23
28	PT. BUKIT PALEM	88.79	4,888,162.00	4,340,279.63	89.33	4,650,136.00	4,153,843.08
29	PT. USAHA AGRO INDONESIA	89.74	4,374,447.00	3,925,581.79	89.93	4,650,268.00	4,181,995.98
30	PT. SUMATERA MAKMUR LESTARI	-	-	-	-	-	-
31	PT. SINTANG AGRO MANDIRI	89.58	8,412,731.00	7,535,733.95	90.01	8,632,129.00	7,769,873.52
32	PT. KAPUASINDO PALM INDUSTRY	-	-	-	-	-	-
33	PT. SINTANG RAYA	88.55	4,156,286.00	3,680,306.62	90.39	4,275,779.00	3,864,767.55
34	PT. FAJAR SAUDARA LESTARI	89.94	3,148,161.00	2,831,512.58	90.41	2,665,793.28	2,410,213.78
35	PT. SUMATERA JAYA AGRO LESTARI	-	-	-	-	-	-
36	PT. GRAND UTAMA MANDIRI	87.82	4,008,337.00	3,520,054.78	89.06	4,559,740.00	4,060,817.95
37	PT. BUMI TATA LESTARI	88.02	6,604,851.00	5,813,556.97	88.82	7,157,085.00	6,357,187.71
38	PT. AGRO ABADI CEMERLANG	-	-	-	-	-	-
39	PT. KIARA SAWIT ABADI	91.23	4,825,948.00	4,402,476.05	91.67	4,825,948.00	4,424,102.91
40	PT. MITRA ANEKA REZEKI	88.45	4,717,243.00	4,172,183.70	89.05	5,058,406.00	4,504,453.64
41	PT. ICHIKO AGRO LESTARI	-	-	-	-	-	-
42	PT. CAHAYA UNGGUL PRIMA	89.68	4,740,681.00	4,251,320.36	90.49	5,588,380.00	5,057,156.78
43	PT. ADITYA AGROINDO	89.65	6,122,230.00	5,488,765.91	90.86	6,959,461.00	6,323,678.33
44	PT. LANANG AGRO BERSATU	89.54	2,679,246.00	2,398,942.15	90.62	3,121,111.00	2,828,254.04
45	PT. MITRA SAUDARA LESTARI	-	-	-	-	-	-
46	PT. PERDANA SAWIT PLANTATION	89.22	3,354,079.00	2,992,616.96	90.01	3,677,956.00	3,310,589.11
47	PT. PERKEBUNAN NUSANTARA XIII NGABANG	-	-	-	-	-	-
TOTAL / RATA-RATA		89.18	175,653,723.00	156,648,297.07	90.55	236,728,975.22	214,362,397.68

Keterangan : IK Bulan Agustus 2023 Naik 1.37 Poin dibanding dengan IK Bulan Juli 2023

