



PEMERINTAH PROVINSI KALIMANTAN BARAT

DINAS PERKEBUNAN DAN PETERNAKAN

Jalan M. Hambal No. 3, Pontianak, Kalimantan Barat 78121
Telepon / Faksimile (0561) 766038, Laman <https://disbunnak.kalbarprov.go.id>
Pos-el disbunnak@kalbarprov.go.id

BERITA ACARA RAPAT PENETAPAN INDEKS "K" DAN HARGA TBS KELAPA SAWIT PRODUKSI PEKEBUN KALIMANTAN BARAT PERIODE II BULAN SEPTEMBER 2023

Berdasarkan hasil Rapat Tim Penetapan Harga TBS Kelapa Sawit Produksi Pekebun Kalimantan Barat Periode II Bulan September 2023, pada Hari Jum'at Tanggal 15 September 2023, yang diikuti unsur Pemda Provinsi, Pemda Kabupaten, Perusahaan Kelapa Sawit (PKS) dan utusan kelembagaan pekebun maka disepakati dan ditetapkan sebagai berikut:

1. Harga CPO = Rp. 10,695.57 (tidak termasuk PPN)
Harga Kernel = Rp. 5,015.98 (tidak termasuk PPN)
2. Faktor Indeks "K" = 89.98%

Maka diperoleh patokan harga TBS Kelapa Sawit produksi pekebun Kalimantan Barat pada keadaan tanaman umur 3 tahun sampai 9 tahun, 10 s.d 20 tahun dan 21 tahun sampai 25 tahun, sebagai berikut:

Rumus Harga TBS (HTBS) = $K ((H \text{ CPO} \times R \text{ CPO}(\text{tab}) + H \text{ IS} \times R \text{ IS}(\text{tab}))$

Harga Umur 3 Thn	=	89.98%	{(15.91% x Rp. 10,695.57) + (3.99% x Rp. 5,015.98)}	=	Rp. 1,711.24
Harga Umur 4 Thn	=	89.98%	{(17.16% x Rp. 10,695.57) + (4.06% x Rp. 5,015.98)}	=	Rp. 1,834.70
Harga Umur 5 Thn	=	89.98%	{(18.45% x Rp. 10,695.57) + (4.18% x Rp. 5,015.98)}	=	Rp. 1,964.26
Harga Umur 6 Thn	=	89.98%	{(19.03% x Rp. 10,695.57) + (4.31% x Rp. 5,015.98)}	=	Rp. 2,025.95
Harga Umur 7 Thn	=	89.98%	{(19.69% x Rp. 10,695.57) + (4.51% x Rp. 5,015.98)}	=	Rp. 2,098.49
Harga Umur 8 Thn	=	89.98%	{(20.39% x Rp. 10,695.57) + (4.54% x Rp. 5,015.98)}	=	Rp. 2,167.22
Harga Umur 9 Thn	=	89.98%	{(20.78% x Rp. 10,695.57) + (4.55% x Rp. 5,015.98)}	=	Rp. 2,205.20
Harga Umur 10 s.d 20 Thn	=	89.98%	{(21.47% x Rp. 10,695.57) + (5.09% x Rp. 5,015.98)}	=	Rp. 2,295.98
Harga Umur 21 Thn	=	89.98%	{(21.00% x Rp. 10,695.57) + (5.13% x Rp. 5,015.98)}	=	Rp. 2,252.55
Harga Umur 22 Thn	=	89.98%	{(20.88% x Rp. 10,695.57) + (5.14% x Rp. 5,015.98)}	=	Rp. 2,241.45
Harga Umur 23 Thn	=	89.98%	{(20.29% x Rp. 10,695.57) + (5.14% x Rp. 5,015.98)}	=	Rp. 2,184.67
Harga Umur 24 Thn	=	89.98%	{(19.48% x Rp. 10,695.57) + (5.14% x Rp. 5,015.98)}	=	Rp. 2,106.72
Harga Umur 25 Thn	=	89.98%	{(18.72% x Rp. 10,695.57) + (5.14% x Rp. 5,015.98)}	=	Rp. 2,033.58

3. Patokan harga tersebut diatas berlaku untuk Periode II Bulan September 2023

(Untuk Pembayaran Periode Tanggal 8 s/d 15 September 2023)

4. Hasil Kesepakatan Rapat:

- a. PT. SISM, PT. ANI, PT. PAM, PT. KPI, PT. AAC, tidak diikutkan dalam perhitungan indeks "K", karena indeks "K" perusahaan tersebut 2.5% diatas rata-rata indeks "K" Kalbar.
- b. PT. KSP, PT. SDK, PT. BPJ, PT. SIA, PT. SML, PT. SJAL, PT. MSL, PT. PN XIII NGABANG, tidak diikutkan dalam perhitungan indeks "K", karena indeks "K" perusahaan tersebut 2.5% dibawah rata-rata indeks "K" Kalbar.
- c. PT. BPK, PT. ALM & KGP, PT. RWK, PT. FSK, PT. BTL, PT. AAC, PT. LAB, tidak diikutkan dalam perhitungan harga TBS untuk komponen CPO, karena harga CPO perusahaan tersebut 2.5% diatas dari harga rata-rata Kalbar.
- d. PT. KPI, PT. GUM, PT. KSA, PT. AAI, tidak diikutkan dalam perhitungan harga TBS untuk komponen CPO, karena harga CPO perusahaan tersebut 2.5% dibawah dari harga rata-rata Kalbar.
- e. PT. MPE, PT. SIA, PT. ASP, PT. BPK, PT. TBSM, PT. PHS, PT. SISM, PT. RWK, PT. FSK, PT. PAM, PT. UAI, PT. SAM, PT. BTL, PT. AAC, PT. IAAL, tidak diikutkan dalam perhitungan harga TBS untuk komponen IS, karena harga IS perusahaan tersebut 2.5% diatas dari harga rata-rata Kalbar.
- f. PT. PSA, PT. GKM, PT. KPI, PT. KSA, PT. MSL, tidak diikutkan dalam perhitungan harga TBS untuk komponen IS, karena harga IS perusahaan tersebut 2.5% dibawah dari harga rata-rata Kalbar.

- g. Agar Pemerintah Kab./Kota melalui instansi terkait menertibkan jual beli Tandan Buah Segar (TBS) di timbangan tanpa pabrik.
 - h. Agar Pemerintah Kab./Kota melalui instansi terkait menertibkan jual beli Tandan Buah Segar (TBS) melalui Badan Usaha/CV.
5. Penetapan harga TBS mulai Periode II September 2018, menggunakan rendemen tabel berdasarkan Keputusan Gubernur Kalimantan Barat Nomor 442/DISBUN/2018, tanggal 7 Agustus 2018.
 6. **Kepada setiap perusahaan peserta Tim Penetapan Indeks "K" dan Harga TBS wajib hadir pada saat rapat penetapan Indeks "K" dan Harga TBS (mengacu pada Peraturan Gubernur Kalimantan Barat Nomor 86 Tahun 2022 bagian IV pasal 7 ayat 6 huruf q).**










Demikian Berita Acara Rapat Penetapan Harga TBS Kelapa Sawit Produksi Pekebun Provinsi Kalimantan Barat Periode II Bulan September 2023 dibuat untuk dipergunakan sebagaimana mestinya.














Pontianak 15 September 2023

TIM PENETAPAN HARGA TBS KELAPA SAWIT PRODUKSI PEKEBUN
PROVINSI KALIMANTAN BARAT

PEMDA PROVINSI DAN KABUPATEN

PERUSAHAAN

<u>Instansi dan Nama</u>		<u>Tanda Tangan</u>	<u>Perusahaan</u>		<u>Tanda Tangan</u>
1.	Biro Perekonomian Setda Kalbar <i>Vnggul Eka Putra</i>		1.	PT. Perkebunan Nusantara XIII Sanggau PT. Perkebunan Nusantara XIII Ngabang <i>Risenda Teguh Bp</i>	
2.	Disbunak Provinsi <i>Hendanto</i>		2.	PT. Kalimantan Sanggar Pusaka PT. Sinar Dinamika Kapuas PT. Bonti Permai Jayaraya <i>p. Guruminto</i>	
3.	Disperindag dan ESDM Provinsi		3.	Gunajaya Karya Gemilang	
4.	Bagian Perekonomian Pemda Kab. Sanggau		4.	Bumi Raya Utama <i>Pirvandi Awan Had</i>	
5.	Dis Perkebunan Kab. Landak		5.	PT. Multi Prima Entakai <i>Gunawan</i>	
6.	Dis Ketahanan Pangan dan Pertanian Kab. Bengkayang		6.	PT. Bintang Harapan Desa <i>P. Subis</i>	
7.	Dis Pertanian, Ketahanan Pangan dan Perikanan Kab. Mempawah		7.	PT. Mitra Inti Sejati Plantation <i>Zenas</i>	
8.	Dis Perkebunan dan Peternakan Kab. Sanggau <i>Ade Anungda</i>		8.	PT. Harapan Sawit Lestari <i>Step 5</i>	
9.	Dis Pertanian dan Pangan Kab. Kayong Utara		9.	PT. Polyplant Sejahtera <i>Step 5</i>	
10.	Dis Pertanian dan Perkebunan Kab. Sintang		10.	PT. Sedjahtera Indo Agro <i>Harisanto C.</i>	
11.	Dis Pertanian, Peternakan dan Perkebunan Kab. Ketapang		11.	PT. Agrina Sawit Perdana	




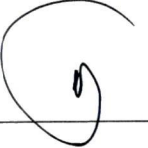




Instansi dan Nama	Tanda Tangan	Perusahaan	Tanda Tangan
12. Dis Perkebunan dan Peternakan Kab. Kubu Raya Zainal Abidin		12. PT. Bumi Pratama Khatulistiwa Banbany	
13. Dis Pertanian dan Ketahanan Pangan Kab. Sambas		13. PT. Tintin Boyok Sawit Makmur Budianto	
14. Dis Ketahanan Pangan dan Pertanian Kab. Melawi		14. PT. Permata Hijau Sarana Gurawan	
15. Dis Pertanian dan Pangan Kab. Kapuas Hulu		15. PT. Agro Lestari Mandiri PT. Kencana Graha Permai	
16. Dis Ketahanan Pangan, Pertanian dan Perikanan Kab. Sekadau		16. PT. Global Kalimantan Makmur	
17. Gabungan Pengusaha Perkebunan Indonesia (GPPI) Kalbar		17. PT. Sepanjang Intisurya Mulia Supriyambone	
18. Gabungan Pengusaha Kelapa Sawit Indonesia (GAPKI) Kalbar Upe / P. Subis		18. PT. Agro Palindo Sakti	
19. Asosiasi Petani Kelapa Sawit Indonesia (APKASINDO) Kalbar		19. PT. Agro Nusa Investama	
20. Asosiasi Petani Kelapa Sawit Indonesia Perjuangan (APKASINDO) Kalbar Rahadjen		20. PT. Rana Wastu Kencana	
21. PT. KRISANTHA LUMAH		21. PT. Fajar Saudara Kusuma	
22. Kop SIKAP PACO SIAIOL		22. PT. Paramitra Internusa Pratama	
23. Bagian Pengawasan Sektor Jelantik		23. PT. Riau Agrotama Plantation Bayu E.	
24. KIKODENUS KUD ML		24. PT. Buana Tunas Sejahtera PT h	

Instansi dan Nama

Tanda Tangan

Perusahaan

Tanda Tangan

25.		25. PT. Parna Agro Mas Dayang Reny. L	
26.		26. PT. Bukit Palembang	
27.		27. PT. Usaha Agro Indonesia	
28.		28. PT. Sumatera Makmur Lestari	
29.		29. PT. Sintang Agro Mandiri Gulmanan	
30.		30. PT. Kapuasindo Palm Industry Tik k	
31.		31. PT. Sintang Raya Rara Aurelia	
32.		32. PT. Fajar Saudara Lestari Bunhanti	
33.		33. PT. Aditya Agroindo Thomas	
34.		34. PT. Sumatera Jaya Agro Lestari	
35.		35. PT. Grand Utama Mandiri	
36.		36. PT. Bumi Tata Lestari	

Instansi dan Nama	Tanda Tangan	Perusahaan	Tanda Tangan
37.		37. PT. Sarana Esa Cipta	
38.		38. PT. Agro Abadi Cemerlang	
39.		39. PT. Perdana Sawit Plantation <i>Zenas</i>	<i>[Signature]</i>
40.		40. PT. Ichiko Agro Lestari <i>BAHAUDIN-E</i>	<i>[Signature]</i>
41.		41. PT. Kiara Sawit Abadi <i>Supriyambono</i>	<i>[Signature]</i>
42.		42. PT. Cahaya Unggul Prima	
43.		43. PT. Lanang Agro Bersatu	
44.		44. PT. Mitra Aneka Rezeki	



 a.n. Ketua Tim Penetapan Harga Tandan Buah Segar (TBS) Kelapa Sawit
 Produksi Pekebun Provinsi Kalimantan Barat,
 Kepala Bidang Penyuluhan Pengolahan
 Pemasaran dan Pembinaan Usaha Perkebunan
Hendarto, S.Hut T.,M.Sc
 NIP. 19671002 198902 1 001

KELOMPOK KERJA
TIM PENETAPAN HARGA TBS KELAPA SAWIT PRODUKSI PEKEBUN KALIMANTAN BARAT
PERIODE II SEPTEMBER 2023

I. HARGA CPO

No.	Nama Perusahaan	Harga CPO Excl. PPn (Rp/Kg)	Volume Penjualan(Kg)	Jumlah Nilai Penjualan(Rp)
1	2	3	4	5
1	PT. PERKEBUNAN NUSANTARA XIII SANGGAU	-	-	-
2	PT. KALIMANTAN SANGGAR PUSAKA	-	-	-
3	PT. SINAR DINAMIKA KAPUAS	-	-	-
4	PT. BONTI PERMAI JAYARAYA	-	-	-
5	PT. GUNAJAYA KARYA GEMILANG	-	-	-
6	PT. BUMI RAYA UTAMA GROUP	-	-	-
7	PT. MULTI PRIMA ENTAKAI	-	-	-
8	PT. BINTANG HARAPAN DESA	-	-	-
9	PT. MITRA INTI SEJATI PLANTATION	-	-	-
10	PT. HARAPAN SAWIT LESTARI	10,594.00	2,000,000	21,188,000,000
11	PT. POLIPLANT SEJAHTERA	10,783.59	3,900,000	42,056,000,000
12	PT. SEDJAHTERA INDO AGRO	-	-	-
13	PT. AGRINA SAWIT PERDANA	10,554.00	3,300,000	34,828,200,000
14	PT. BUMI PRATAMA KHATULISTIWA	-	-	-
15	PT. TINTIN BOYOK SAWIT MAKMUR	-	-	-
16	PT. PERMATA HIJAU SARANA	-	-	-
17	PT. AGRO LESTARI MANDIRI & PT. KGP	-	-	-
18	PT. GLOBAL KALIMANTAN MAKMUR	10,668.50	800,000	8,534,800,000
19	PT. SEPANJANG INTI SURYA MULIA	-	-	-
20	PT. AGRO PALINDO SAKTI	10,748.00	675,000	7,254,900,000
21	PT. AGRO NUSA INVESTAMA	10,823.86	875,000	9,470,875,000
22	PT. RANA WASTU KENCANA	-	-	-
23	PT. FAJAR SAUDARA KUSUMA	-	-	-
24	PT. PARAMITRA INTERNUSA PRATAMA	-	-	-
25	PT. RIAU AGROTAMA PLANTATION	-	-	-
26	PT. BUANA TUNAS SEJAHTERA	-	-	-
27	PT. PARNA AGRO MAS	-	-	-
28	PT. BUKIT PALEM	-	-	-
29	PT. USAHA AGRO INDONESIA	-	-	-
30	PT. SUMATERA MAKMUR LESTARI	-	-	-
31	PT. SINTANG AGRO MANDIRI	-	-	-
32	PT. KAPUASINDO PALM INDUSTRY	-	-	-
33	PT. SINTANG RAYA	10,775.00	2,000,000	21,550,000,000
34	PT. FAJAR SAUDARA LESTARI	-	-	-
35	PT. SUMATERA JAYA AGRO LESTARI	10,780.00	500,000	5,390,000,000
36	PT. GRAND UTAMA MANDIRI	-	-	-
37	PT. BUMI TATA LESTARI	-	-	-
38	PT. AGRO ABADI CEMERLANG	-	-	-
39	PT. KIARA SAWIT ABADI	-	-	-
40	PT. MITRA ANEKA REZEKI	-	-	-
41	PT. ICHIKO AGRO LESTARI	-	-	-
42	PT. CAHAYA UNGGUL PRIMA	-	-	-
43	PT. ADITYA AGROINDO	-	-	-
44	PT. LANANG AGRO BERSATU	-	-	-
45	PT. MITRA SAUDARA LESTARI	-	-	-
46	PT. PERDANA SAWIT PLANTATION	-	-	-
47	PT. PERKEBUNAN NUSANTARA XIII NGABANG	-	-	-
JUMLAH/RATA-RATA		10,695.57	14,050,000	150,272,775,000

II. HARGA INTI SAWIT

No.	Nama Perusahaan	Harga PK Excl. PPn (Rp/Kg)	Volume Penjualan(Kg)	Jumlah Nilai Penjualan(Rp)
1	2	3	4	5
1	PT. PERKEBUNAN NUSANTARA XIII SANGGAU	-	-	-
2	PT. KALIMANTAN SANGGAR PUSAKA	-	-	-
3	PT. SINAR DINAMIKA KAPUAS	-	-	-
4	PT. BONTI PERMAI JAYARAYA	-	-	-
5	PT. GUNAJAYA KARYA GEMILANG	5,076.67	1,500,000	7,615,000,000
6	PT. BUMI RAYA UTAMA GROUP	-	-	-
7	PT. MULTI PRIMA ENTAKAI	-	-	-
8	PT. BINTANG HARAPAN DESA	-	-	-
9	PT. MITRA INTI SEJATI PLANTATION	-	-	-
10	PT. HARAPAN SAWIT LESTARI	-	-	-
11	PT. POLIPLANT SEJAHTERA	-	-	-
12	PT. SEDJAHTERA INDO AGRO	-	-	-
13	PT. AGRINA SAWIT PERDANA	-	-	-
14	PT. BUMI PRATAMA KHATULISTIWA	-	-	-
15	PT. TINTIN BOYOK SAWIT MAKMUR	-	-	-
16	PT. PERMATA HIJAU SARANA	-	-	-
17	PT. AGRO LESTARI MANDIRI & PT. KGP	4,932.00	1,000,000	4,932,000,000
18	PT. GLOBAL KALIMANTAN MAKMUR	-	-	-
19	PT. SEPANJANG INTI SURYA MULIA	-	-	-
20	PT. AGRO PALINDO SAKTI	5,045.00	150,000	756,750,000
21	PT. AGRO NUSA INVESTAMA	4,853.43	175,000	849,350,000
22	PT. RANA WASTU KENCANA	-	-	-
23	PT. FAJAR SAUDARA KUSUMA	-	-	-
24	PT. PARAMITRA INTERNUSA PRATAMA	-	-	-
25	PT. RIAU AGROTAMA PLANTATION	-	-	-
26	PT. BUANA TUNAS SEJAHTERA	-	-	-
27	PT. PARNA AGRO MAS	-	-	-
28	PT. BUKIT PALEM	-	-	-
29	PT. USAHA AGRO INDONESIA	-	-	-
30	PT. SUMATERA MAKMUR LESTARI	-	-	-
31	PT. SINTANG AGRO MANDIRI	-	-	-
32	PT. KAPUASINDO PALM INDUSTRY	-	-	-
33	PT. SINTANG RAYA	-	-	-
34	PT. FAJAR SAUDARA LESTARI	-	-	-
35	PT. SUMATERA JAYA AGRO LESTARI	-	-	-
36	PT. GRAND UTAMA MANDIRI	5,050.05	500,000	2,525,027,000
37	PT. BUMI TATA LESTARI	-	-	-
38	PT. AGRO ABADI CEMERLANG	-	-	-
39	PT. KIARA SAWIT ABADI	-	-	-
40	PT. MITRA ANEKA REZEKI	-	-	-
41	PT. ICHIKO AGRO LESTARI	-	-	-
42	PT. CAHAYA UNGGUL PRIMA	-	-	-
43	PT. ADITYA AGROINDO	-	-	-
44	PT. LANANG AGRO BERSATU	-	-	-
45	PT. MITRA SAUDARA LESTARI	-	-	-
46	PT. PERDANA SAWIT PLANTATION	-	-	-
47	PT. PERKEBUNAN NUSANTARA XIII NGABANG	-	-	-
JUMLAH/RATA-RATA		5,015.98	3,325,000	16,678,127,000

III. HIMPUNAN INDEKS "K" = 89.98%

IV. HARGA TANDAN BUAH SEGAR (TBS)

No.	Keadaan Umur Tanaman	Harga TBS Per Kilogram (Rp)
1	2	3
1	Umur Tanaman 3 Tahun	1,711.24
2	Umur Tanaman 4 Tahun	1,834.70
3	Umur Tanaman 5 Tahun	1,964.26
4	Umur Tanaman 6 Tahun	2,025.95
5	Umur Tanaman 7 Tahun	2,098.49
6	Umur Tanaman 8 Tahun	2,167.22
7	Umur Tanaman 9 Tahun	2,205.20
8	Umur Tanaman 10 s/d 20 Tahun	2,295.98
9	Umur Tanaman 21 Tahun	2,252.55
10	Umur Tanaman 22 Tahun	2,241.45
11	Umur Tanaman 23 Tahun	2,184.67
12	Umur Tanaman 24 Tahun	2,106.72
13	Umur Tanaman 25 Tahun	2,033.58

**HIMPUNAN INDEKS "K" PRODUKSI MINYAK + INTI SAWIT DAN JUMLAH NILAI PRODUKSI
PERIODE BULAN SEPTEMBER 2023**

No.	Perusahaan	Agustus 2023			September 2023		
		Indeks "K" (%)	Produksi Minyak+Inti (Kg)	Jumlah Nilai Produksi	Indeks "K" (%)	Produksi Minyak+Inti (Kg)	Jumlah Nilai Produksi
1	2	3	4	5	6	7	8
1	PT. PERKEBUNAN NUSANTARA XIII SANGGAU	88.40	7,600,200.00	6,718,231.89	87.94	7,150,894.00	6,288,458.79
2	PT. KALIMANTAN SANGGAR PUSAKA	-	-	-	-	-	-
3	PT. SINAR DINAMIKA KAPUAS	-	-	-	-	-	-
4	PT. BONTI PERMAI JAYARAYA	-	-	-	-	-	-
5	PT. GUNAJAYA KARYA GEMILANG	88.20	9,975,119.00	8,798,449.95	88.27	9,905,811.00	8,743,823.37
6	PT. BUMI RAYA UTAMA GROUP	91.58	4,324,786.94	3,960,661.52	92.05	5,772,830.00	5,314,033.24
7	PT. MULTI PRIMA ENTAKAI	90.26	7,442,101.00	6,717,084.03	88.75	5,845,320.00	5,187,837.46
8	PT. BINTANG HARAPAN DESA	88.95	4,987,080.00	4,436,074.45	88.47	4,407,510.00	3,899,189.65
9	PT. MITRA INTI SEJATI PLANTATION	-	-	-	87.97	2,642,928.00	2,325,095.26
10	PT. HARAPAN SAWIT LESTARI	90.45	16,670,690.00	15,078,661.72	90.59	17,137,800.00	15,525,578.22
11	PT. POLIPLANT SEJAHTERA	92.51	28,656,090.00	26,508,475.81	91.90	28,808,970.00	26,476,701.70
12	PT. SEDJAHTERA INDO AGRO	88.95	2,564,306.00	2,280,993.07	-	-	-
13	PT. AGRINA SAWIT PERDANA	-	-	-	89.26	12,497,009.00	11,154,887.58
14	PT. BUMI PRATAMA KHATULISTIWA	92.24	3,377,686.00	3,115,461.58	90.56	3,316,094.00	3,002,960.18
15	PT. TINTIN BOYOK SAWIT MAKMUR	90.60	7,178,655.00	6,503,776.76	90.06	6,603,857.00	5,947,416.60
16	PT. PERMATA HIJAU SARANA	89.88	5,698,985.00	5,121,985.68	88.63	4,960,548.00	4,396,298.84
17	PT. AGRO LESTARI MANDIRI & PT. KGP	90.88	19,086,043.00	17,345,620.57	90.57	18,949,932.00	17,162,424.84
18	PT. GLOBAL KALIMANTAN MAKMUR	90.25	3,837,661.00	3,463,520.17	89.53	3,424,145.00	3,065,587.00
19	PT. SEPANJANG INTI SURYA MULIA	92.57	10,035,150.00	9,289,764.24	-	-	-
20	PT. AGRO PALINDO SAKTI	-	-	-	92.25	4,035,058.00	3,722,181.18
21	PT. AGRO NUSA INVESTAMA	-	-	-	-	-	-
22	PT. RANA WASTU KENCANA	90.47	8,663,476.00	7,837,665.05	87.88	7,737,773.00	6,800,336.40
23	PT. FAJAR SAUDARA KUSUMA	89.18	2,827,752.00	2,521,696.76	88.78	2,264,677.00	2,010,497.22
24	PT. PARAMITRA INTERNUSA PRATAMA	90.81	8,349,166.00	7,581,466.88	90.96	8,579,258.00	7,803,351.84
25	PT. RIAU AGROTAMA PLANTATION	90.76	3,382,766.00	3,070,257.75	-	-	-

No.	Perusahaan	Agustus 2023			September 2023		
		Indeks "K" (%)	Produksi Minyak+Inti (Kg)	Jumlah Nilai Produksi	Indeks "K" (%)	Produksi Minyak+Inti (Kg)	Jumlah Nilai Produksi
1	2	3	4	5	6	7	8
26	PT. BUANA TUNAS SEJAHTERA	88.51	6,077,691.00	5,379,281.20	89.84	7,119,004.00	6,395,639.28
27	PT. PARNA AGRO MAS	92.28	10,171,379.00	9,386,334.23	-	-	-
28	PT. BUKIT PALEM	89.33	4,650,136.00	4,153,843.08	89.22	4,908,354.00	4,379,418.12
29	PT. USAHA AGRO INDONESIA	89.93	4,650,268.00	4,181,995.98	89.99	4,867,250.00	4,379,843.74
30	PT. SUMATERA MAKMUR LESTARI	-	-	-	-	-	-
31	PT. SINTANG AGRO MANDIRI	90.01	8,632,129.00	7,769,873.52	88.70	7,459,184.00	6,616,117.35
32	PT. KAPUASINDO PALM INDUSTRY	-	-	-	-	-	-
33	PT. SINTANG RAYA	90.39	4,275,779.00	3,864,767.55	88.81	3,702,800.00	3,288,377.90
34	PT. FAJAR SAUDARA LESTARI	90.41	2,665,793.28	2,410,213.78	89.97	3,041,930.00	2,736,715.24
35	PT. SUMATERA JAYA AGRO LESTARI	-	-	-	-	-	-
36	PT. GRAND UTAMA MANDIRI	89.06	4,559,740.00	4,060,817.95	89.24	4,529,956.00	4,042,551.28
37	PT. BUMI TATA LESTARI	88.82	7,157,085.00	6,357,187.71	88.38	6,025,954.00	5,325,758.97
38	PT. AGRO ABADI CEMERLANG	-	-	-	-	-	-
39	PT. KIARA SAWIT ABADI	91.67	4,825,948.00	4,424,102.91	91.17	5,055,607.00	4,609,435.99
40	PT. MITRA ANEKA REZEKI	89.05	5,058,406.00	4,504,453.64	88.67	4,435,049.00	3,932,578.67
41	PT. ICHIKO AGRO LESTARI	-	-	-	-	-	-
42	PT. CAHAYA UNGGUL PRIMA	90.49	5,588,380.00	5,057,156.78	89.93	5,966,123.00	5,365,292.65
43	PT. ADITYA AGROINDO	90.86	6,959,461.00	6,323,678.33	91.03	7,461,327.00	6,791,833.81
44	PT. LANANG AGRO BERSATU	90.62	3,121,111.00	2,828,254.04	90.04	2,939,831.00	2,647,134.73
45	PT. MITRA SAUDARA LESTARI	-	-	-	-	-	-
46	PT. PERDANA SAWIT PLANTATION	90.01	3,677,956.00	3,310,589.11	90.32	3,682,690.00	3,326,242.59
47	PT. PERKEBUNAN NUSANTARA XIII NGABANG	-	-	-	-	-	-
TOTAL / RATA-RATA		90.55	236,728,975.22	214,362,397.68	89.98	225,235,473.00	202,663,599.69

Keterangan : IK Bulan September 2023 Turun 0.57 Poin dibanding dengan IK Bulan Agustus 2023

**REKAPITULASI INDEKS "K", HARGA CPO, HARGA INTI SAWIT
DAN HARGA TBS DI KALIMANTAN BARAT TAHUN 2023**

Bulan	Indeks "K" (%)	Harga CPO (Rp/Kg)	Harga Inti Sawit (Rp/Kg)	Harga TBS (Rp/Kg) Berdasarkan Umur Tanaman (Tahun)														Rata-rata Harga TBS (Rp/Kg)	Persentase Naik/Turun (%)	
				3	4	5	6	7	8	9	10-20	21	22	23	24	25	18		19	20
1	2	3	4	5	6	7	8	9	10	11	12	13	14	15	16	17	18	19	20	
DES 2022 (II)	90.15	11,397.42	5,241.90	1,823.27	1,955.01	2,093.23	2,158.96	2,236.23	2,309.57	2,350.11	2,446.53	2,400.13	2,388.27	2,327.65	2,244.42	2,166.33	2,320.22	-	0.00	
JAN 2023 (I)	89.57	11,063.27	5,549.35	1,774.91	1,902.25	2,036.05	2,099.98	2,175.33	2,246.18	2,285.33	2,380.54	2,335.96	2,324.56	2,266.10	2,185.83	2,110.52	2,257.78	Turun	2.69	
JAN 2023 (II)	89.57	11,204.50	5,521.88	1,794.05	1,922.96	2,058.36	2,123.00	2,199.12	2,270.86	2,310.49	2,406.45	2,361.26	2,349.71	2,290.50	2,209.21	2,132.94	2,282.32	Naik	1.09	
FEB 2023 (I)	89.57	11,010.87	5,135.78	1,752.66	1,879.16	2,011.90	2,075.09	2,149.38	2,219.80	2,258.72	2,351.61	2,307.10	2,295.72	2,237.53	2,157.65	2,082.69	2,230.22	Turun	2.28	
FEB 2023 (II)	89.74	11,168.26	5,380.59	1,787.22	1,915.88	2,050.97	2,115.37	2,191.18	2,262.78	2,302.35	2,397.58	2,352.41	2,340.86	2,281.73	2,200.55	2,124.38	2,273.87	Naik	1.96	
FEB 2023 (III)	89.74	11,305.26	5,317.13	1,804.51	1,934.67	2,071.27	2,136.31	2,212.82	2,285.26	2,325.31	2,421.08	2,375.30	2,363.61	2,303.75	2,221.57	2,144.47	2,296.12	Naik	0.98	
FEB 2023 (IV)	89.74	11,965.23	5,807.90	1,916.31	2,054.18	2,198.95	2,268.00	2,349.29	2,426.02	2,468.42	2,570.65	2,522.27	2,509.91	2,446.56	2,359.58	2,277.98	2,438.03	Naik	6.18	
MAR 2023 (I)	89.74	12,190.41	5,890.95	1,951.44	2,091.88	2,239.35	2,309.67	2,392.44	2,470.61	2,513.80	2,617.83	2,568.53	2,555.93	2,491.39	2,402.78	2,319.64	2,482.77	Naik	1.83	
MAR 2023 (II)	89.23	12,569.24	5,897.15	1,994.35	2,138.22	2,289.22	2,361.11	2,445.66	2,525.74	2,570.01	2,675.81	2,625.20	2,612.27	2,546.10	2,455.25	2,370.02	2,537.70	Naik	2.21	
MAR 2023 (III)	89.23	12,425.48	6,197.86	1,984.64	2,127.11	2,276.77	2,348.26	2,432.50	2,511.77	2,555.56	2,661.93	2,612.03	2,599.28	2,533.86	2,444.06	2,359.79	2,524.65	Turun	0.51	
MAR 2023 (IV)	89.23	12,142.98	6,297.25	1,948.08	2,087.45	2,233.97	2,304.12	2,386.87	2,464.40	2,507.22	2,612.32	2,563.64	2,551.20	2,487.28	2,399.51	2,317.16	2,477.67	Turun	1.86	
APR 2023 (I)	89.23	11,566.09	6,395.56	1,869.68	2,002.68	2,142.66	2,209.94	2,289.47	2,363.42	2,404.24	2,506.27	2,460.05	2,448.23	2,387.34	2,303.75	2,225.31	2,377.20	Turun	4.05	
APR 2023 (II)	90.14	11,851.76	6,126.25	1,920.03	2,057.43	2,201.87	2,271.01	2,352.57	2,429.01	2,471.22	2,574.76	2,526.76	2,514.49	2,451.46	2,364.92	2,283.73	2,442.04	Naik	2.73	
APR 2023 (III)	90.14	11,267.07	5,752.70	1,822.74	1,953.32	2,090.56	2,156.21	2,233.61	2,306.26	2,346.38	2,444.46	2,398.80	2,387.14	2,327.21	2,244.95	2,167.76	2,318.44	Turun	5.06	
APR 2023 (IV)	90.14	10,974.48	5,548.38	1,773.43	1,900.59	2,034.20	2,098.08	2,173.37	2,244.12	2,283.20	2,378.46	2,333.97	2,322.60	2,264.23	2,184.11	2,108.92	2,255.82	Turun	2.70	
MEI 2023 (I)	90.14	10,458.69	5,120.00	1,684.05	1,805.13	1,932.28	1,992.96	2,064.41	2,131.79	2,169.02	2,258.99	2,216.53	2,205.67	2,150.05	2,073.69	2,002.04	2,142.46	Turun	5.03	
MEI 2023 (II)	89.19	9,964.52	5,181.24	1,598.36	1,712.69	1,832.88	1,890.44	1,958.33	2,021.93	2,057.05	2,143.33	2,103.41	2,093.21	2,040.77	1,968.78	1,901.24	2,032.86	Turun	5.12	
MEI 2023 (III)	89.19	10,283.45	5,118.28	1,641.38	1,759.22	1,883.02	1,942.15	2,011.81	2,077.38	2,113.61	2,201.55	2,160.26	2,149.71	2,095.60	2,021.31	1,951.60	2,088.00	Naik	2.71	
MEI 2023 (IV)	89.19	9,928.98	4,951.49	1,585.14	1,698.93	1,818.47	1,875.57	1,942.85	2,006.16	2,041.14	2,126.09	2,086.24	2,076.05	2,023.81	1,952.08	1,884.77	2,016.45	Turun	3.43	
JUN 2023 (I)	89.19	9,625.42	4,887.21	1,539.78	1,650.14	1,766.12	1,821.58	1,886.96	1,948.36	1,982.28	2,065.05	2,026.44	2,016.58	1,965.93	1,896.39	1,831.14	1,958.58	Turun	2.87	
JUN 2023 (II)	89.29	9,470.11	4,853.75	1,518.25	1,626.98	1,741.26	1,795.94	1,860.42	1,920.91	1,954.32	2,036.07	1,998.06	1,988.35	1,938.46	1,869.97	1,805.70	1,931.10	Turun	1.40	
JUN 2023 (III)	89.29	9,562.18	4,582.82	1,521.68	1,631.27	1,746.32	1,801.16	1,865.69	1,926.69	1,960.40	2,041.41	2,002.91	1,993.08	1,942.70	1,873.54	1,808.66	1,936.07	Naik	0.26	
JUN 2023 (IV)	89.29	10,026.94	4,516.20	1,585.33	1,700.06	1,820.40	1,877.57	1,944.72	2,008.60	2,043.92	2,127.48	2,087.01	2,076.67	2,023.85	1,951.33	1,883.28	2,017.61	Naik	4.21	
JUL 2023 (I)	89.29	10,186.32	4,617.52	1,611.58	1,728.16	1,850.43	1,908.55	1,976.82	2,041.73	2,077.61	2,162.63	2,121.53	2,111.03	2,057.37	1,983.70	1,914.57	2,050.96	Naik	1.65	
JUL 2023 (II)	89.20	10,468.31	4,606.75	1,649.59	1,769.19	1,894.58	1,954.08	2,023.93	2,090.52	2,127.35	2,213.97	2,171.73	2,160.93	2,105.84	2,030.21	1,959.24	2,099.60	Naik	2.37	
JUL 2023 (III)	89.20	10,466.51	4,617.07	1,649.70	1,769.29	1,894.67	1,954.17	2,024.02	2,090.61	2,127.44	2,214.09	2,171.86	2,161.07	2,105.99	2,030.36	1,959.41	2,099.72	Naik	0.01	
JUL 2023 (IV)	89.20	10,626.09	4,694.06	1,675.09	1,796.50	1,923.80	1,984.22	2,055.15	2,122.76	2,160.14	2,248.15	2,205.28	2,194.32	2,138.40	2,061.62	1,989.59	2,132.02	Naik	1.54	
AGU 2023 (I)	89.20	10,699.77	4,722.33	1,686.55	1,808.80	1,936.98	1,997.81	2,069.23	2,137.30	2,174.94	2,263.55	2,220.37	2,209.34	2,153.03	2,075.72	2,003.19	2,146.62	Naik	0.68	
AGU 2023 (II)	90.55	10,466.65	4,831.34	1,682.43	1,803.96	1,931.47	1,992.13	2,063.43	2,131.09	2,168.49	2,257.51	2,214.71	2,203.78	2,147.86	2,071.09	1,999.06	2,140.96	Turun	0.26	
AGU 2023 (III)	90.55	10,431.70	4,980.10	1,682.77	1,804.00	1,931.26	1,991.91	2,063.28	2,130.75	2,168.04	2,257.57	2,214.98	2,204.09	2,148.36	2,071.85	2,000.06	2,141.07	Naik	0.01	
AGU 2023 (IV)	90.55	10,620.82	5,044.79	1,712.35	1,835.77	1,965.31	2,027.03	2,099.64	2,168.33	2,206.29	2,297.32	2,253.94	2,242.86	2,186.12	2,108.22	2,035.13	2,178.76	Naik	1.76	
SEP 2023 (I)	90.55	10,746.25	4,645.00	1,715.98	1,840.56	1,971.13	2,033.04	2,105.67	2,175.05	2,213.42	2,303.28	2,259.22	2,247.97	2,190.56	2,111.74	2,037.78	2,184.27	Naik	0.25	
SEP 2023 (II)	89.98	10,695.57	5,015.98	1,711.24	1,834.70	1,964.26	2,025.95	2,098.49	2,167.22	2,205.20	2,295.98	2,252.55	2,241.45	2,184.67	2,106.72	2,033.58	2,177.47	Turun	0.31	
Selisih	-0.57	-50.68	370.98	-4.74	-5.86	-6.87	-7.09	-7.18	-7.84	-8.22	-7.30	-6.67	-6.51	-5.88	-5.02	-4.21	-6.80			

exl.TBS/Rekap Indeks "K", Harga CPO, Kernel, TBS Tahun 2023

Keterangan : Harga CPO, Inti Sawit, Indeks K serta harga TBS kelapa sawit umur 3 s.d 25 tahun dihitung dan ditetapkan oleh Tim Penetapan Harga Pembelian TBS Kelapa Sawit Produksi Pekebun Kalimantan Barat berdasarkan Peraturan Menteri Pertanian Nomor 01/PERMENTAN/KB.120/1/2018 tanggal 2 Januari 2018, Peraturan Gubernur Kalimantan Barat Nomor 86 Tahun 2022 tanggal 10 November 2022, Surat Keputusan Gubernur Kalimantan Barat Nomor 32/DISBUNAK/2023 tanggal 2 Januari 2023 dan Surat Keputusan Sekretaris Daerah Kalimantan Barat Nomor 216/DISBUNAK/2023 tanggal 3 Januari 2023.