



PEMERINTAH PROVINSI KALIMANTAN BARAT DINAS PERKEBUNAN DAN PETERNAKAN

Jalan M. Hambal No. 3, Pontianak, Kalimantan Barat 78121
Telepon / Faksimile (0561) 766038, Laman <https://disbunnak.kalbarprov.go.id>
Pos-el disbunnak@kalbarprov.go.id

BERITA ACARA RAPAT PENETAPAN INDEKS "K" DAN HARGA TBS KELAPA SAWIT PRODUKSI PEKEBUN KALIMANTAN BARAT PERIODE III BULAN OKTOBER 2023

Berdasarkan hasil Rapat Tim Penetapan Harga TBS Kelapa Sawit Produksi Pekebun Kalimantan Barat Periode III Bulan Oktober 2023, pada Hari Jum'at Tanggal 20 Oktober 2023, yang diikuti unsur Pemda Provinsi, Pemda Kabupaten, Perusahaan Kelapa Sawit (PKS) dan utusan kelembagaan pekebun maka disepakati dan ditetapkan sebagai berikut:

1. Harga CPO = Rp. 10,379.64 (tidak termasuk PPN)
Harga Kernel = Rp. 5,068.01 (tidak termasuk PPN)
2. Faktor Indeks "K" = 90.23%

Maka diperoleh patokan harga TBS Kelapa Sawit produksi pekebun Kalimantan Barat pada keadaan tanaman umur 3 tahun sampai 9 tahun, 10 s.d 20 tahun dan 21 tahun sampai 25 tahun, sebagai berikut:

Rumus Harga TBS (HTBS) = $K ((H \text{ CPO} \times R \text{ CPO}(\text{tab}) + H \text{ IS} \times R \text{ IS}(\text{tab}))$

Harga Umur 3 Thn	=	90.23% {(15.91% x Rp. 10,379.64) + (3.99% x Rp. 5,068.01)}	=	Rp. 1,672.52
Harga Umur 4 Thn	=	90.23% {(17.16% x Rp. 10,379.64) + (4.06% x Rp. 5,068.01)}	=	Rp. 1,792.79
Harga Umur 5 Thn	=	90.23% {(18.45% x Rp. 10,379.64) + (4.18% x Rp. 5,068.01)}	=	Rp. 1,919.09
Harga Umur 6 Thn	=	90.23% {(19.03% x Rp. 10,379.64) + (4.31% x Rp. 5,068.01)}	=	Rp. 1,979.35
Harga Umur 7 Thn	=	90.23% {(19.69% x Rp. 10,379.64) + (4.51% x Rp. 5,068.01)}	=	Rp. 2,050.31
Harga Umur 8 Thn	=	90.23% {(20.39% x Rp. 10,379.64) + (4.54% x Rp. 5,068.01)}	=	Rp. 2,117.24
Harga Umur 9 Thn	=	90.23% {(20.78% x Rp. 10,379.64) + (4.55% x Rp. 5,068.01)}	=	Rp. 2,154.23
Harga Umur 10 s.d 20 Thn	=	90.23% {(21.47% x Rp. 10,379.64) + (5.09% x Rp. 5,068.01)}	=	Rp. 2,243.54
Harga Umur 21 Thn	=	90.23% {(21.00% x Rp. 10,379.64) + (5.13% x Rp. 5,068.01)}	=	Rp. 2,201.35
Harga Umur 22 Thn	=	90.23% {(20.88% x Rp. 10,379.64) + (5.14% x Rp. 5,068.01)}	=	Rp. 2,190.57
Harga Umur 23 Thn	=	90.23% {(20.29% x Rp. 10,379.64) + (5.14% x Rp. 5,068.01)}	=	Rp. 2,135.32
Harga Umur 24 Thn	=	90.23% {(19.48% x Rp. 10,379.64) + (5.14% x Rp. 5,068.01)}	=	Rp. 2,059.45
Harga Umur 25 Thn	=	90.23% {(18.72% x Rp. 10,379.64) + (5.14% x Rp. 5,068.01)}	=	Rp. 1,988.28

3. Patokan harga tersebut diatas berlaku untuk Periode III Bulan Oktober 2023

(Untuk Pembayaran Periode Tanggal 16 s/d 22 Oktober 2023)

4. Hasil Kesepakatan Rapat:
 - a. PT. ASP, PT. SISM, PT. RWK, PT. FSK, PT. BP, PT. BTL, tidak diikutkan dalam perhitungan harga TBS untuk komponen CPO, karena harga CPO perusahaan tersebut 2.5% diatas dari harga rata-rata Kalbar.
 - b. PT. SDK, PT. SIA, PT. GKM, PT. BTS, PT. KSA, PT. AAI, tidak diikutkan dalam perhitungan harga TBS untuk komponen CPO, karena harga CPO perusahaan tersebut 2.5% dibawah dari harga rata-rata Kalbar.
 - c. PT. ASP, PT. BPK, PT. SISM, PT. RWK, PT. BTL, tidak diikutkan dalam perhitungan harga TBS untuk komponen IS, karena harga IS perusahaan tersebut 2.5% diatas dari harga rata-rata Kalbar.
 - d. PT. HSL, PT. SIA, PT. ALM & KGP, PT. GKM, PT. PIP, PT. BP, PT. KSA, PT. LAB, tidak diikutkan dalam perhitungan harga TBS untuk komponen IS, karena harga IS perusahaan tersebut 2.5% dibawah dari harga rata-rata Kalbar.
5. Penetapan harga TBS mulai Periode II September 2018, menggunakan rendemen tabel berdasarkan Keputusan Gubernur Kalimantan Barat Nomor 442/DISBUN/2018, tanggal 7 Agustus 2018.
6. **Kepada setiap perusahaan peserta Tim Penetapan Indeks "K" dan Harga TBS wajib hadir pada saat rapat penetapan Indeks "K" dan Harga TBS (mengacu pada Peraturan Gubernur Kalimantan Barat Nomor 86 Tahun 2022 bagian IV pasal 7 ayat 6 huruf q).**

Demikian Berita Acara Rapat Penetapan Harga TBS Kelapa Sawit Produksi Pekebun Provinsi Kalimantan Barat Periode III Bulan Oktober 2023 dibuat untuk dipergunakan sebagaimana mestinya.

Pontianak 20 Oktober 2023

TIM PENETAPAN HARGA TBS KELAPA SAWIT PRODUKSI PEKEBUN
PROVINSI KALIMANTAN BARAT

PEMDA PROVINSI DAN KABUPATEN

PERUSAHAAN








<u>Instansi dan Nama</u>		<u>Tanda Tangan</u>	<u>Perusahaan</u>		<u>Tanda Tangan</u>
1.	Biro Perekonomian Setda Kalbar		1.	PT. Perkebunan Nusantara XIII Sanggau PT. Perkebunan Nusantara XIII Ngabang	
2.	Disbunak Provinsi <i>Hendri</i>	<i>[Signature]</i>	2.	PT. Kalimantan Sanggar Pusaka PT. Sinar Dinamika Kapuas PT. Bonti Permai Jayaraya	
3.	Disperindag dan ESDM Provinsi		3.	Gunajaya Karya Gemilang	<i>[Signature]</i> <i>Eko</i>
4.	Bagian Perekonomian Pemda Kab. Sanggau		4.	Bumi Raya Utama <i>Ariwan Has</i>	<i>[Signature]</i>
5.	Dis Perkebunan Kab. Landak		5.	PT. Multi Prima Entakai	
6.	Dis Ketahanan Pangan dan Pertanian Kab. Bengkayang		6.	PT. Bintang Harapan Desa <i>P. Subis</i>	<i>[Signature]</i>
7.	Dis Pertanian, Ketahanan Pangan dan Perikanan Kab. Mempawah		7.	PT. Mitra Inti Sejati Plantation <i>Jenas</i>	<i>[Signature]</i>
8.	Dis Perkebunan dan Peternakan Kab. Sanggau		8.	PT. Harapan Sawit Lestari <i>[Signature]</i>	<i>[Signature]</i> <i>CAKGI</i>
9.	Dis Pertanian dan Pangan Kab. Kayong Utara		9.	PT. Polyplant Sejahtera <i>[Signature]</i>	
10.	Dis Pertanian dan Perkebunan Kab. Sintang		10.	PT. Sedjahtera Indo Agro	
11.	Dis Pertanian, Peternakan dan Perkebunan Kab. Ketapang		11.	PT. Agrina Sawit Perdana	

Instansi dan Nama

Tanda Tangan

Perusahaan

Tanda Tangan



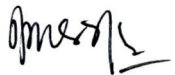

12.	Dis Perkebunan dan Peternakan Kab. Kubu Raya Zamal Abidin		12.	PT. Bumi Pratama Khatulistiwa	
13.	Dis Pertanian dan Ketahanan Pangan Kab. Sambas		13.	PT. Tintin Boyok Sawit Makmur	
14.	Dis Ketahanan Pangan dan Pertanian Kab. Melawi		14.	PT. Permata Hijau Sarana	
15.	Dis Pertanian dan Pangan Kab. Kapuas Hulu		15.	PT. Agro Lestari Mandiri PT. Kencana Graha Permai Urai . Dewi Muri	
16.	Dis Ketahanan Pangan, Pertanian dan Perikanan Kab. Sekadau		16.	PT. Global Kalimantan Makmur INDRA	
17.	Gabungan Pengusaha Perkebunan Indonesia (GPPI) Kalbar		17.	PT. Sepanjang Intisurya Mulia	
18.	Gabungan Pengusaha Kelapa Sawit Indonesia (GAPKI) Kalbar P. Fubis		18.	PT. Agro Palindo Sakti	
19.	Asosiasi Petani Kelapa Sawit Indonesia (APKASINDO) Kalbar		19.	PT. Agro Nusa Investama	
20.	Asosiasi Petani Kelapa Sawit Indonesia Perjuangan (APKASINDO) Kalbar Rahaden		20.	PT. Rana Wastu Kencana	
21.	Asosiasi Petani Kelapa Sawit Indonesia Perjuangan (APKASINDO) Kalbar Sitiy		21.	PT. Fajar Saudara Kusuma	
22.			22.	PT. Paramitra Internusa Pratama Urai . Dewi Muri	
23.			23.	PT. Riau Agrotama Plantation Bayu Antson	
24.			24.	PT. Buana Tunas Sejahtera NURUL	





Instansi dan Nama

Tanda Tangan

Perusahaan

Tanda Tangan

25.		25.	PT. Pama Agro Mas	
26.		26.	PT. Bukit Palembang MUHARUNJAH	
27.		27.	PT. Usaha Agro Indonesia	
28.		28.	PT. Sumatera Makmur Lestari	
29.		29.	PT. Sintang Agro Mandiri	
30.		30.	PT. Kapuasindo Palm Industry KURUL	
31.		31.	PT. Sintang Raya Wawan Purwanti	
32.		32.	PT. Fajar Saudara Lestari	
33.		33.	PT. Aditya Agroindo THOMAS	
34.		34.	PT. Sumatera Jaya Agro Lestari	
35.		35.	PT. Grand Utama Mandiri	
36.		36.	PT. Bumi Tata Lestari	

Instansi dan Nama	Tanda Tangan	Perusahaan	Tanda Tangan
37.		37. PT. Mitra Saudara Lestari	
38.		38. PT. Agro Abadi Cemerlang	
39.		39. PT. Perdana Sawit Plantation <i>Zenas</i>	
40.		40. PT. Ichiko Agro Lestari <i>Ryan Ekapriana</i>	
41.		41. PT. Kiara Sawit Abadi <i>INDRA</i>	
42.		42. PT. Cahaya Unggul Prima <i>RUPUL</i>	
43.		43. PT. Lanang Agro Bersatu	
44.		44. PT. Mitra Aneka Rezeki	

a.n. Ketua Tim Penetapan Harga Tandan Buah Segar (TBS) Kelapa Sawit
 Produksi Pekebun Provinsi Kalimantan Barat,
 Kepala Bidang Penyuluhan Pengolahan
 Pemasaran dan Pembinaan Usaha Perkebunan



Hendartp. S.Hut T.,M.Sc
 NIP. 19671002 198902 1 001

KELOMPOK KERJA
TIM PENETAPAN HARGA TBS KELAPA SAWIT PRODUKSI PEKEBUN KALIMANTAN BARAT
PERIODE III OKTOBER 2023

I. HARGA CPO

No.	Nama Perusahaan	Harga CPO Excl. PPn (Rp/Kg)	Volume Penjualan(Kg)	Jumlah Nilai Penjualan(Rp)
1	2	3	4	5
1	PT. PERKEBUNAN NUSANTARA XIII SANGGAU	10,344.57	5,250,000	54,309,000,000
2	PT. KALIMANTAN SANGGAR PUSAKA	10,120.00	2,000,000	20,240,000,000
3	PT. SINAR DINAMIKA KAPUAS	-	-	-
4	PT. BONTI PERMAI JAYARAYA	-	-	-
5	PT. GUNAJAYA KARYA GEMILANG	-	-	-
6	PT. BUMI RAYA UTAMA GROUP	10,507.33	6,000,000	63,044,000,000
7	PT. MULTI PRIMA ENTAKAI	-	-	-
8	PT. BINTANG HARAPAN DESA	10,525.00	2,000,000	21,050,000,000
9	PT. MITRA INTI SEJATI PLANTATION	-	-	-
10	PT. HARAPAN SAWIT LESTARI	-	-	-
11	PT. POLIPLANT SEJAHTERA	10,333.20	5,000,000	51,666,000,000
12	PT. SEDJAHTERA INDO AGRO	-	-	-
13	PT. AGRINA SAWIT PERDANA	-	-	-
14	PT. BUMI PRATAMA KHATULISTIWA	10,575.00	450,000	4,758,750,000
15	PT. TINTIN BOYOK SAWIT MAKMUR	-	-	-
16	PT. PERMATA HIJAU SARANA	-	-	-
17	PT. AGRO LESTARI MANDIRI & PT. KGP	10,366.59	4,150,000	43,021,350,000
18	PT. GLOBAL KALIMANTAN MAKMUR	-	-	-
19	PT. SEPANJANG INTI SURYA MULIA	-	-	-
20	PT. AGRO PALINDO SAKTI	10,304.00	325,000	3,348,800,000
21	PT. AGRO NUSA INVESTAMA	10,353.62	1,300,000	13,459,700,000
22	PT. RANA WASTU KENCANA	-	-	-
23	PT. FAJAR SAUDARA KUSUMA	-	-	-
24	PT. PARAMITRA INTERNUSA PRATAMA	-	-	-
25	PT. RIAU AGROTAMA PLANTATION	10,530.00	2,000,000	21,060,000,000
26	PT. BUANA TUNAS SEJAHTERA	-	-	-
27	PT. PARNA AGRO MAS	10,222.00	2,500,000	25,555,000,000
28	PT. BUKIT PALEM	-	-	-
29	PT. USAHA AGRO INDONESIA	10,550.00	800,000	8,440,000,000
30	PT. SUMATERA MAKMUR LESTARI	10,225.00	2,200,000	22,495,000,000
31	PT. SINTANG AGRO MANDIRI	-	-	-
32	PT. KAPUASINDO PALM INDUSTRY	-	-	-
33	PT. SINTANG RAYA	10,400.00	2,000,000	20,800,000,000
34	PT. FAJAR SAUDARA LESTARI	10,500.00	1,400,000	14,700,000,000
35	PT. SUMATERA JAYA AGRO LESTARI	-	-	-
36	PT. GRAND UTAMA MANDIRI	-	-	-
37	PT. BUMI TATA LESTARI	-	-	-
38	PT. AGRO ABADI CEMERLANG	-	-	-
39	PT. KIARA SAWIT ABADI	-	-	-
40	PT. MITRA ANEKA REZEKI	-	-	-
41	PT. ICHIKO AGRO LESTARI	10,446.00	2,500,000	26,115,000,000
42	PT. CAHAYA UNGGUL PRIMA	-	-	-
43	PT. ADITYA AGROINDO	-	-	-
44	PT. LANANG AGRO BERSATU	-	-	-
45	PT. MITRA SAUDARA LESTARI	-	-	-
46	PT. PERDANA SAWIT PLANTATION	10,269.00	2,000,000	20,538,000,000
47	PT. PERKEBUNAN NUSANTARA XIII NGABANG	10,442.00	750,000	7,831,500,000
JUMLAH/RATA-RATA		10,379.64	42,625,000	442,432,100,000

II. HARGA INTI SAWIT

No.	Nama Perusahaan	Harga PK Excl. PPn (Rp/Kg)	Volume Penjualan(Kg)	Jumlah Nilai Penjualan(Rp)
1	2	3	4	5
1	PT. PERKEBUNAN NUSANTARA XIII SANGGAU	-	-	-
2	PT. KALIMANTAN SANGGAR PUSAKA	-	-	-
3	PT. SINAR DINAMIKA KAPUAS	-	-	-
4	PT. BONTI PERMAI JAYARAYA	-	-	-
5	PT. GUNAJAYA KARYA GEMILANG	-	-	-
6	PT. BUMI RAYA UTAMA GROUP	-	-	-
7	PT. MULTI PRIMA ENTAKAI	5,082.50	100,000	508,250,000
8	PT. BINTANG HARAPAN DESA	5,150.00	500,000	2,575,000,000
9	PT. MITRA INTI SEJATI PLANTATION	-	-	-
10	PT. HARAPAN SAWIT LESTARI	-	-	-
11	PT. POLIPLANT SEJAHTERA	-	-	-
12	PT. SEDJAHTERA INDO AGRO	-	-	-
13	PT. AGRINA SAWIT PERDANA	-	-	-
14	PT. BUMI PRATAMA KHATULISTIWA	-	-	-
15	PT. TINTIN BOYOK SAWIT MAKMUR	5,090.00	400,000	2,036,000,000
16	PT. PERMATA HIJAU SARANA	5,083.50	300,000	1,525,050,000
17	PT. AGRO LESTARI MANDIRI & PT. KGP	-	-	-
18	PT. GLOBAL KALIMANTAN MAKMUR	-	-	-
19	PT. SEPANJANG INTI SURYA MULIA	-	-	-
20	PT. AGRO PALINDO SAKTI	4,989.67	75,000	374,225,000
21	PT. AGRO NUSA INVESTAMA	4,922.54	325,000	1,599,825,000
22	PT. RANA WASTU KENCANA	-	-	-
23	PT. FAJAR SAUDARA KUSUMA	5,117.00	80,000	409,360,000
24	PT. PARAMITRA INTERNUSA PRATAMA	-	-	-
25	PT. RIAU AGROTAMA PLANTATION	-	-	-
26	PT. BUANA TUNAS SEJAHTERA	-	-	-
27	PT. PARNA AGRO MAS	5,090.00	100,000	509,000,000
28	PT. BUKIT PALEM	-	-	-
29	PT. USAHA AGRO INDONESIA	4,937.76	330,000	1,629,460,000
30	PT. SUMATERA MAKMUR LESTARI	-	-	-
31	PT. SINTANG AGRO MANDIRI	5,084.00	150,000	762,600,000
32	PT. KAPUASINDO PALM INDUSTRY	-	-	-
33	PT. SINTANG RAYA	5,153.15	185,000	953,333,333
34	PT. FAJAR SAUDARA LESTARI	-	-	-
35	PT. SUMATERA JAYA AGRO LESTARI	-	-	-
36	PT. GRAND UTAMA MANDIRI	-	-	-
37	PT. BUMI TATA LESTARI	-	-	-
38	PT. AGRO ABADI CEMERLANG	5,100.00	200,000	1,020,000,000
39	PT. KIARA SAWIT ABADI	-	-	-
40	PT. MITRA ANEKA REZEKI	-	-	-
41	PT. ICHIKO AGRO LESTARI	5,100.00	300,000	1,530,000,000
42	PT. CAHAYA UNGGUL PRIMA	-	-	-
43	PT. ADITYA AGROINDO	-	-	-
44	PT. LANANG AGRO BERSATU	-	-	-
45	PT. MITRA SAUDARA LESTARI	-	-	-
46	PT. PERDANA SAWIT PLANTATION	-	-	-
47	PT. PERKEBUNAN NUSANTARA XIII NGABANG	-	-	-
JUMLAH/RATA-RATA		5,068.01	3,045,000	15,432,103,333

III. HIMPUNAN INDEKS "K" = 90.23%

IV. HARGA TANDAN BUAH SEGAR (TBS)

No.	Keadaan Umur Tanaman	Harga TBS Per Kilogram (Rp)
1	2	3
1	Umur Tanaman 3 Tahun	1,672.52
2	Umur Tanaman 4 Tahun	1,792.79
3	Umur Tanaman 5 Tahun	1,919.09
4	Umur Tanaman 6 Tahun	1,979.35
5	Umur Tanaman 7 Tahun	2,050.31
6	Umur Tanaman 8 Tahun	2,117.24
7	Umur Tanaman 9 Tahun	2,154.23
8	Umur Tanaman 10 s/d 20 Tahun	2,243.54
9	Umur Tanaman 21 Tahun	2,201.35
10	Umur Tanaman 22 Tahun	2,190.57
11	Umur Tanaman 23 Tahun	2,135.32
12	Umur Tanaman 24 Tahun	2,059.45
13	Umur Tanaman 25 Tahun	1,988.28

**REKAPITULASI INDEKS "K", HARGA CPO, HARGA INTI SAWIT
DAN HARGA TBS DI KALIMANTAN BARAT TAHUN 2023**

Bulan	Indeks "K" (%)	Harga CPO (Rp/Kg)	Harga Inti Sawit (Rp/Kg)	Harga TBS (Rp/Kg) Berdasarkan Umur Tanaman (Tahun)													Rata-rata Harga TBS (Rp/Kg)	Persentase Naik/Turun (%)	
				3	4	5	6	7	8	9	10-20	21	22	23	24	25		18	19
1	2	3	4	5	6	7	8	9	10	11	12	13	14	15	16	17	18	19	20
DES 2022 (II)	90.15	11,397.42	5,241.90	1,823.27	1,955.01	2,093.23	2,158.96	2,236.23	2,309.57	2,350.11	2,446.53	2,400.13	2,388.27	2,327.65	2,244.42	2,166.33	2,320.22	-	0.00
JAN 2023 (I)	89.57	11,063.27	5,549.35	1,774.91	1,902.25	2,036.05	2,099.98	2,175.33	2,246.18	2,285.33	2,380.54	2,335.96	2,324.56	2,266.10	2,185.83	2,110.52	2,257.78	Turun	2.69
JAN 2023 (II)	89.57	11,204.50	5,521.88	1,794.05	1,922.96	2,058.36	2,123.00	2,199.12	2,270.86	2,310.49	2,406.45	2,361.26	2,349.71	2,290.50	2,209.21	2,132.94	2,282.32	Naik	1.09
FEB 2023 (I)	89.57	11,010.87	5,135.78	1,752.66	1,879.16	2,011.90	2,075.09	2,149.38	2,219.80	2,258.72	2,351.61	2,307.10	2,295.72	2,237.53	2,157.65	2,082.69	2,230.22	Turun	2.28
FEB 2023 (II)	89.74	11,168.26	5,380.59	1,787.22	1,915.88	2,050.97	2,115.37	2,191.18	2,262.78	2,302.35	2,397.58	2,352.41	2,340.86	2,281.73	2,200.55	2,124.38	2,273.87	Naik	1.96
FEB 2023 (III)	89.74	11,305.26	5,317.13	1,804.51	1,934.67	2,071.27	2,136.31	2,212.82	2,285.26	2,325.31	2,421.08	2,375.30	2,363.61	2,303.75	2,221.57	2,144.47	2,296.12	Naik	0.98
FEB 2023 (IV)	89.74	11,965.23	5,807.90	1,916.31	2,054.18	2,198.95	2,268.00	2,349.29	2,426.02	2,468.42	2,570.65	2,522.27	2,509.91	2,446.56	2,359.58	2,277.98	2,438.03	Naik	6.18
MAR 2023 (I)	89.74	12,190.41	5,890.95	1,951.44	2,091.88	2,239.35	2,309.67	2,392.44	2,470.61	2,513.80	2,617.83	2,568.53	2,555.93	2,491.39	2,402.78	2,319.64	2,482.77	Naik	1.83
MAR 2023 (II)	89.23	12,569.24	5,897.15	1,994.35	2,138.22	2,289.22	2,361.11	2,445.66	2,525.74	2,570.01	2,675.81	2,625.20	2,612.27	2,546.10	2,455.25	2,370.02	2,537.70	Naik	2.21
MAR 2023 (III)	89.23	12,425.48	6,197.86	1,984.64	2,127.11	2,276.77	2,348.26	2,432.50	2,511.77	2,555.56	2,661.93	2,612.03	2,599.28	2,533.86	2,444.06	2,359.79	2,524.65	Turun	0.51
MAR 2023 (IV)	89.23	12,142.98	6,297.25	1,948.08	2,087.45	2,233.97	2,304.12	2,386.87	2,464.40	2,507.22	2,612.32	2,563.64	2,551.20	2,487.28	2,399.51	2,317.16	2,477.67	Turun	1.86
APR 2023 (I)	89.23	11,566.09	6,395.56	1,869.68	2,002.68	2,142.66	2,209.94	2,289.47	2,363.42	2,404.24	2,506.27	2,460.05	2,448.23	2,387.34	2,303.75	2,225.31	2,377.20	Turun	4.05
APR 2023 (II)	90.14	11,851.76	6,126.25	1,920.03	2,057.43	2,201.87	2,271.01	2,352.57	2,429.01	2,471.22	2,574.76	2,526.76	2,514.49	2,451.46	2,364.92	2,283.73	2,442.04	Naik	2.73
APR 2023 (III)	90.14	11,267.07	5,752.70	1,822.74	1,953.32	2,090.56	2,156.21	2,233.61	2,306.26	2,346.38	2,444.46	2,398.80	2,387.14	2,327.21	2,244.95	2,167.76	2,318.44	Turun	5.06
APR 2023 (IV)	90.14	10,974.48	5,548.38	1,773.43	1,900.59	2,034.20	2,098.08	2,173.37	2,244.12	2,283.20	2,378.46	2,333.97	2,322.60	2,264.23	2,184.11	2,108.92	2,255.82	Turun	2.70
MEI 2023 (I)	90.14	10,458.69	5,120.00	1,684.05	1,805.13	1,932.28	1,992.96	2,064.41	2,131.79	2,169.02	2,258.99	2,216.53	2,205.67	2,150.05	2,073.69	2,002.04	2,142.46	Turun	5.03
MEI 2023 (II)	89.19	9,964.52	5,181.24	1,598.36	1,712.69	1,832.88	1,890.44	1,958.33	2,021.93	2,057.05	2,143.33	2,103.41	2,093.21	2,040.77	1,968.78	1,901.24	2,032.86	Turun	5.12
MEI 2023 (III)	89.19	10,283.45	5,118.28	1,641.38	1,759.22	1,883.02	1,942.15	2,011.81	2,077.38	2,113.61	2,201.55	2,160.26	2,149.71	2,095.60	2,021.31	1,951.60	2,088.00	Naik	2.71
MEI 2023 (IV)	89.19	9,928.98	4,951.49	1,585.14	1,698.93	1,818.47	1,875.57	1,942.85	2,006.16	2,041.14	2,126.09	2,086.24	2,076.05	2,023.81	1,952.08	1,884.77	2,016.45	Turun	3.43
JUN 2023 (I)	89.19	9,625.42	4,887.21	1,539.78	1,650.14	1,766.12	1,821.58	1,886.96	1,948.36	1,982.28	2,065.05	2,026.44	2,016.58	1,965.93	1,896.39	1,831.14	1,958.58	Turun	2.87
JUN 2023 (II)	89.29	9,470.11	4,853.75	1,518.25	1,626.98	1,741.26	1,795.94	1,860.42	1,920.91	1,954.32	2,036.07	1,998.06	1,988.35	1,938.46	1,869.97	1,805.70	1,931.10	Turun	1.40
JUN 2023 (III)	89.29	9,562.18	4,582.82	1,521.68	1,631.27	1,746.32	1,801.16	1,865.69	1,926.69	1,960.40	2,041.41	2,002.91	1,993.08	1,942.70	1,873.54	1,808.66	1,936.07	Naik	0.26
JUN 2023 (IV)	89.29	10,026.94	4,516.20	1,585.33	1,700.06	1,820.40	1,877.57	1,944.72	2,008.60	2,043.92	2,127.48	2,087.01	2,076.67	2,023.85	1,951.33	1,883.28	2,017.61	Naik	4.21
JUL 2023 (I)	89.29	10,186.32	4,617.52	1,611.58	1,728.16	1,850.43	1,908.55	1,976.82	2,041.73	2,077.61	2,162.63	2,121.53	2,111.03	2,057.37	1,983.70	1,914.57	2,050.96	Naik	1.65
JUL 2023 (II)	89.20	10,468.31	4,606.75	1,649.59	1,769.19	1,894.58	1,954.08	2,023.93	2,090.52	2,127.35	2,213.97	2,171.73	2,160.93	2,105.84	2,030.21	1,959.24	2,099.60	Naik	2.37
JUL 2023 (III)	89.20	10,466.51	4,617.07	1,649.70	1,769.29	1,894.67	1,954.17	2,024.02	2,090.61	2,127.44	2,214.09	2,171.86	2,161.07	2,105.99	2,030.36	1,959.41	2,099.72	Naik	0.01
JUL 2023 (IV)	89.20	10,626.09	4,694.06	1,675.09	1,796.50	1,923.80	1,984.22	2,055.15	2,122.76	2,160.14	2,248.15	2,205.28	2,194.32	2,138.40	2,061.62	1,989.59	2,132.02	Naik	1.54
AGU 2023 (I)	89.20	10,699.77	4,722.33	1,686.55	1,808.80	1,936.98	1,997.81	2,069.23	2,137.30	2,174.94	2,263.55	2,220.37	2,209.34	2,153.03	2,075.72	2,003.19	2,146.62	Naik	0.68
AGU 2023 (II)	90.55	10,466.65	4,831.34	1,682.43	1,803.96	1,931.47	1,992.13	2,063.43	2,131.09	2,168.49	2,257.51	2,214.71	2,203.78	2,147.86	2,071.09	1,999.06	2,140.96	Turun	0.26
AGU 2023 (III)	90.55	10,431.70	4,980.10	1,682.77	1,804.00	1,931.26	1,991.91	2,063.28	2,130.75	2,168.04	2,257.57	2,214.98	2,204.09	2,148.36	2,071.85	2,000.06	2,141.07	Naik	0.01
AGU 2023 (IV)	90.55	10,620.82	5,044.79	1,712.35	1,835.77	1,965.31	2,027.03	2,099.64	2,168.33	2,206.29	2,297.32	2,253.94	2,242.86	2,186.12	2,108.22	2,035.13	2,178.76	Naik	1.76
SEP 2023 (I)	90.55	10,746.25	4,645.00	1,715.98	1,840.56	1,971.13	2,033.04	2,105.67	2,175.05	2,213.42	2,303.28	2,259.22	2,247.97	2,190.56	2,111.74	2,037.78	2,184.27	Naik	0.25
SEP 2023 (II)	89.98	10,695.57	5,015.98	1,711.24	1,834.70	1,964.26	2,025.95	2,098.49	2,167.22	2,205.20	2,295.98	2,252.55	2,241.45	2,184.67	2,106.72	2,033.58	2,177.47	Turun	0.31
SEP 2023 (III)	89.98	10,458.47	4,963.57	1,675.42	1,796.18	1,922.93	1,983.32	2,054.36	2,121.57	2,158.72	2,247.77	2,205.33	2,194.48	2,138.96	2,062.74	1,991.22	2,131.77	Turun	2.10
SEP 2023 (IV)	89.98	10,361.11	4,846.33	1,657.27	1,776.86	1,902.36	1,962.10	2,032.35	2,098.92	2,135.72	2,223.59	2,181.52	2,170.77	2,115.76	2,040.25	1,969.39	2,108.82	Turun	1.08
OKT 2023 (I)	89.98	10,519.78	4,880.66	1,681.22	1,802.61	1,929.99	1,990.60	2,061.86	2,129.43	2,166.79	2,255.82	2,213.09	2,202.17	2,146.32	2,069.65	1,997.71	2,139.37	Naik	1.45
OKT 2023 (II)	90.23	10,479.90	5,112.28	1,688.50	1,809.93	1,937.45	1,998.29	2,069.93	2,137.50	2,174.84	2,265.00	2,222.40	2,211.51	2,155.72	2,079.13	2,007.26	2,148.15	Naik	0.41
OKT 2023 (III)	90.23	10,379.64	5,068.01	1,672.52	1,792.79	1,919.09	1,979.35	2,050.31	2,117.24	2,154.23	2,243.54	2,201.35	2,190.57	2,135.32	2,059.45	1,988.28	2,127.80	Turun	0.95

Bulan	Indeks "K" (%)	Harga CPO (Rp/Kg)	Harga Inti Sawit (Rp/Kg)	Harga TBS (Rp/Kg) Berdasarkan Umur Tanaman (Tahun)													Rata-rata Harga TBS (Rp/Kg)	Persentase Naik/Turun (%)	
				3	4	5	6	7	8	9	10-20	21	22	23	24	25		18	19
1	2	3	4	5	6	7	8	9	10	11	12	13	14	15	16	17	18	19	20
Selisih	0.00	-100.26	-44.27	-15.99	-17.15	-18.36	-18.94	-19.61	-20.26	-20.62	-21.46	-21.05	-20.94	-20.41	-19.68	-18.99	-20.35		

exl.TBS/Rekap Indeks "K", Harga CPO, Kernel, TBS Tahun 2023

Keterangan : Harga CPO, Inti Sawit, Indeks K serta harga TBS kelapa sawit umur 3 s.d 25 tahun dihitung dan ditetapkan oleh Tim Penetapan Harga Pembelian TBS Kelapa Sawit Produksi Pekebun Kalimantan Barat berdasarkan Peraturan Menteri Pertanian Nomor 01/PERMENTAN/KB.120/1/2018 tanggal 2 Januari 2018, Peraturan Gubernur Kalimantan Barat Nomor 86 Tahun 2022 tanggal 10 November 2022, Surat Keputusan Gubernur Kalimantan Barat Nomor 32/DISBUNAK/2023 tanggal 2 Januari 2023 dan Surat Keputusan Sekretaris Daerah Kalimantan Barat Nomor 216/DISBUNAK/2023 tanggal 3 Januari 2023.