



# PEMERINTAH PROVINSI KALIMANTAN BARAT

## DINAS PERKEBUNAN DAN PETERNAKAN

Jalan M. Hambal No. 3, Pontianak, Kalimantan Barat 78121  
Telepon / Faksimile (0561) 766038, Laman <https://disbunnak.kalbarprov.go.id>  
Pos-el [disbunnak@kalbarprov.go.id](mailto:disbunnak@kalbarprov.go.id)

### **BERITA ACARA RAPAT PENETAPAN INDEKS "K" DAN HARGA TBS KELAPA SAWIT PRODUKSI PEKEBUN KALIMANTAN BARAT PERIODE II BULAN DESEMBER 2023**

Berdasarkan hasil Rapat Tim Penetapan Harga TBS Kelapa Sawit Produksi Pekebun Kalimantan Barat Periode II Bulan Desember 2023, pada Hari Jum'at Tanggal 15 Desember 2023, yang diikuti unsur Pemda Provinsi, Pemda Kabupaten, Perusahaan Kelapa Sawit (PKS) dan utusan kelembagaan pekebun maka disepakati dan ditetapkan sebagai berikut:

1. Harga CPO = Rp. 10,850.41 (tidak termasuk PPN)  
Harga Kernel = Rp. 5,280.49 (tidak termasuk PPN)
2. Faktor Indeks "K" = 90.50%

Maka diperoleh patokan harga TBS Kelapa Sawit produksi pekebun Kalimantan Barat pada keadaan tanaman umur 3 tahun sampai 9 tahun, 10 s.d 20 tahun dan 21 tahun sampai 25 tahun, sebagai berikut:

Rumus Harga TBS (HTBS) =  $K ((H \text{ CPO} \times R \text{ CPO}(\text{tab}) + H \text{ IS} \times R \text{ IS}(\text{tab}))$

Harga Umur 3 Thn	=	90.50% {(15.91% x Rp. 10,850.41) + (3.99% x Rp. 5,280.49)}	=	Rp. 1,752.98
Harga Umur 4 Thn	=	90.50% {(17.16% x Rp. 10,850.41) + (4.06% x Rp. 5,280.49)}	=	Rp. 1,879.07
Harga Umur 5 Thn	=	90.50% {(18.45% x Rp. 10,850.41) + (4.18% x Rp. 5,280.49)}	=	Rp. 2,011.48
Harga Umur 6 Thn	=	90.50% {(19.03% x Rp. 10,850.41) + (4.31% x Rp. 5,280.49)}	=	Rp. 2,074.64
Harga Umur 7 Thn	=	90.50% {(19.69% x Rp. 10,850.41) + (4.51% x Rp. 5,280.49)}	=	Rp. 2,149.01
Harga Umur 8 Thn	=	90.50% {(20.39% x Rp. 10,850.41) + (4.54% x Rp. 5,280.49)}	=	Rp. 2,219.18
Harga Umur 9 Thn	=	90.50% {(20.78% x Rp. 10,850.41) + (4.55% x Rp. 5,280.49)}	=	Rp. 2,257.96
Harga Umur 10 s.d 20 Thn	=	90.50% {(21.47% x Rp. 10,850.41) + (5.09% x Rp. 5,280.49)}	=	Rp. 2,351.52
Harga Umur 21 Thn	=	90.50% {(21.00% x Rp. 10,850.41) + (5.13% x Rp. 5,280.49)}	=	Rp. 2,307.28
Harga Umur 22 Thn	=	90.50% {(20.88% x Rp. 10,850.41) + (5.14% x Rp. 5,280.49)}	=	Rp. 2,295.97
Harga Umur 23 Thn	=	90.50% {(20.29% x Rp. 10,850.41) + (5.14% x Rp. 5,280.49)}	=	Rp. 2,238.03
Harga Umur 24 Thn	=	90.50% {(19.48% x Rp. 10,850.41) + (5.14% x Rp. 5,280.49)}	=	Rp. 2,158.50
Harga Umur 25 Thn	=	90.50% {(18.72% x Rp. 10,850.41) + (5.14% x Rp. 5,280.49)}	=	Rp. 2,083.87

3. Patokan harga tersebut diatas berlaku untuk Periode II Bulan Desember 2023

**(Untuk Pembayaran Periode Tanggal 8 s/d 15 Desember 2023)**

4. Hasil Kesepakatan Rapat:

- a. PT. ANI, PT. KPI, PT. AAC, PT. KSA, tidak diikutkan dalam perhitungan indeks "K", karena indeks "K" perusahaan tersebut 2.5% diatas rata-rata indeks "K" Kalbar.
- b. PTPN XIII, PT. KSP, PT. SDK, PT. BPJ, PT. GKG, PT. BHD, PT. MISP, PT. SIA, PT. SML, PT. SR, PT. SJAL, PT. PN XIII NGABANG, tidak diikutkan dalam perhitungan indeks "K", karena indeks "K" perusahaan tersebut 2.5% dibawah rata-rata indeks "K" Kalbar.
- c. PT. RWK, PT. FSK, PT. BTL, PT. LAB, tidak diikutkan dalam perhitungan harga TBS untuk komponen CPO, karena harga CPO perusahaan tersebut 2.5% diatas dari harga rata-rata Kalbar.
- d. PT. GKM, PT. BTS, PT. KPI, PT. SJAL, PT. KSA, tidak diikutkan dalam perhitungan harga TBS untuk komponen CPO, karena harga CPO perusahaan tersebut 2.5% dibawah dari harga rata-rata Kalbar.
- e. PT. ASP, PT. BPK, PT. SISM, PT. RWK, PT. BTL, tidak diikutkan dalam perhitungan harga TBS untuk komponen IS, karena harga IS perusahaan tersebut 2.5% diatas dari harga rata-rata Kalbar.
- f. PT. HSL, PT. PSA, PT. ALM & KGP, PT. ANI, PT. PIP, PT. UAI, PT. SML, PT. KPI, PT. GUM, PT. KSA, PT. LAB, PT. MSL, tidak diikutkan dalam perhitungan harga TBS untuk komponen IS, karena harga IS perusahaan tersebut 2.5% dibawah dari harga rata-rata Kalbar.

- g. Agar Pemerintah Kab./Kota melalui instansi terkait menertibkan jual beli Tandan Buah Segar (TBS) di timbangan tanpa pabrik.
  - h. Agar Pemerintah Kab./Kota melalui instansi terkait menertibkan jual beli Tandan Buah Segar (TBS) melalui Badan Usaha/CV.
5. Penetapan harga TBS mulai Periode II September 2018, menggunakan rendemen tabel berdasarkan Keputusan Gubernur Kalimantan Barat Nomor 442/DISBUN/2018, tanggal 7 Agustus 2018.
  6. **Kepada setiap perusahaan peserta Tim Penetapan Indeks "K" dan Harga TBS wajib hadir pada saat rapat penetapan Indeks "K" dan Harga TBS (mengacu pada Peraturan Gubernur Kalimantan Barat Nomor 86 Tahun 2022 bagian IV pasal 7 ayat 6 huruf q).**
  7. Menegaskan kembali kepada semua Pabrik Kelapa Sawit (PKS) yang ada dalam daerah wajib membeli TBS pekebun kelapa sawit melalui kelembagaan pekebun kelapa sawit dan atau kelompok pekebun kelapa sawit sesuai dengan harga yang ditetapkan oleh Tim sesuai ketentuan Peraturan Gubernur Kalimantan Barat Nomor 86 Tahun 2022 pasal 11 ayat 1.

Demikian Berita Acara Rapat Penetapan Harga TBS Kelapa Sawit Produksi Pekebun Provinsi Kalimantan Barat Periode II Bulan Desember 2023 dibuat untuk dipergunakan sebagaimana mestinya.

Pontianak 15 Desember 2023

TIM PENETAPAN HARGA TBS KELAPA SAWIT PRODUKSI PEKEBUN  
PROVINSI KALIMANTAN BARAT

PEMDA PROVINSI DAN KABUPATEN

PERUSAHAAN

<u>Instansi dan Nama</u>		<u>Tanda Tangan</u>	<u>Perusahaan</u>		<u>Tanda Tangan</u>
1.	Biro Perekonomian Setda Kalbar <i>Dharmasawan</i>	<i>Bezy</i>	1.	PT. Perkebunan Nusantara XIII Sanggau PT. Perkebunan Nusantara XIII Ngabang <i>Risenda Teguh BP</i>	<i>[Signature]</i>
2.	Disbunak Provinsi		2.	PT. Kalimantan Sanggar Pusaka PT. Sinar Dinamika Kapuas PT. Bonti Permai Jayaraya <i>Surwinto</i>	<i>[Signature]</i>
3.	Disperindag dan ESDM Provinsi		3.	Gunajaya Karya Gemilang	<i>[Signature]</i> <i>Ewo</i>
4.	Bagian Perekonomian Pemda Kab. Sanggau <i>BASSILIMUS.</i>	<i>[Signature]</i>	4.	Bumi Raya Utama <i>APRILIA</i> <i>Ferdinand</i>	<i>[Signature]</i>
5.	Dis Perkebunan Kab. Landak		5.	PT. Multi Prima Entakai	<i>[Signature]</i>
6.	Dis Ketahanan Pangan dan Pertanian Kab. Bengkayang		6.	PT. Bintang Harapan Desa <i>Porman Lubis</i>	<i>[Signature]</i>
7.	Dis Pertanian, Ketahanan Pangan dan Perikanan Kab. Mempawah		7.	PT. Mitra Inti Sejati Plantation <i>Zenas</i>	<i>[Signature]</i>
8.	Dis Perkebunan dan Peternakan Kab. Sanggau		8.	PT. Harapan Sawit Lestari <i>STEP 5</i>	<i>[Signature]</i>
9.	Dis Pertanian dan Pangan Kab. Kayong Utara		9.	PT. Polyplant Sejahtera <i>STEP 5</i>	<i>[Signature]</i>
10.	Dis Pertanian dan Perkebunan Kab. Sintang		10.	PT. Sedjahtera Indo Agro <i>Harixanto. C.</i>	<i>[Signature]</i>
11.	Dis Pertanian, Peternakan dan Perkebunan Kab. Ketapang		11.	PT. Agrina Sawit Perdana <i>IBRAHIM SIPAHUTAR</i>	<i>[Signature]</i> <i>15/12/23</i>










Instansi dan Nama	Tanda Tangan	Perusahaan	Tanda Tangan
12. Dis Perkebunan dan Peternakan Kab. Kubu Raya  Zainal Abidin		12. PT. Bumi Pratama Khatulistiwa  Bambang S	
13. Dis Pertanian dan Ketahanan Pangan Kab. Sambas		13. PT. Tintin Boyok Sawit Makmur  Budianto	
14. Dis Ketahanan Pangan dan Pertanian Kab. Melawi		14. PT. Permata Hijau Sarana	
15. Dis Pertanian dan Pangan Kab. Kapuas Hulu		15. PT. Agro Lestari Mandiri PT. Kencana Graha Permai  Urai Dewi Asti	
16. Dis Ketahanan Pangan, Pertanian dan Perikanan Kab. Sekadau		16. PT. Global Kalimantan Makmur  Syarifuddin	
17. Gabungan Pengusaha Perkebunan Indonesia (GPPI) Kalbar		17. PT. Sepanjang Intisurya Mulia	
18. Gabungan Pengusaha Kelapa Sawit Indonesia (GAPKI) Kalbar  P. Subis Upi		18. PT. Agro Palindo Sakti  Bambang S	
19. Asosiasi Petani Kelapa Sawit Indonesia Perjuangan (APKASINDO) Kalbar  YONKIO WANDIRA		19. PT. Agro Nusa Investama  Bambang S	
20. Asosiasi Petani Kelapa Sawit Indonesia (APKASINDO) Kalbar		20. PT. Rana Wastu Kencana  IBRAHIM SPAHUTAR	
21. NIKOBREANUS dj FUD ML.		21. PT. Fajar Saudara Kusuma  Budianti	
22.		22. PT. Paramitra Internusa Pratama  Urai Dewi Asti	
23.		23. PT. Riau Agrotama Plantation  Bayu E.	
24.		24. PT. Buana Tunas Sejahtera	

Instansi dan Nama

Tanda Tangan

Perusahaan

Tanda Tangan

25.		25. PT. Parna Agro Mas Dhian -R	
26.		26. PT. Bukit Palembang	
27.		27. PT. Usaha Agro Indonesia	
28.		28. PT. Sumatera Makmur Lestari	
29.		29. PT. Sintang Agro Mandiri	
30.		30. PT. Kapuasindo Palm Industry	
31.		31. PT. Sintang Raya Nawan purwanti	
32.		32. PT. Fajar Saudara Lestari Bunfandi	
33.		33. PT. Aditya Agroindo Bakti Mulya m	
34.		34. PT. Sumatera Jaya Agro Lestari	
35.		35. PT. Grand Utama Mandiri TASURI CHANDRA	
36.		36. PT. Bumi Tata Lestari IBRAHIM SIPAHUTAR	

Instansi dan Nama	Tanda Tangan	Perusahaan	Tanda Tangan
37.		37. PT. Mitra Saudara Lestari <i>Bunhardi</i>	<i>[Signature]</i>
38.		38. PT. Agro Abadi Cemerlang	
39.		39. PT. Perdana Sawit Plantation <i>Zenas</i>	<i>[Signature]</i>
40.		40. PT. Ichiko Agro Lestari	
41.		41. PT. Kiara Sawit Abadi <i>Gipay Ambur</i>	<i>[Signature]</i>
42.		42. PT. Cahaya Unggul Prima	<i>[Signature]</i>
43.		43. PT. Lanang Agro Bersatu	
44.		44. PT. Mitra Aneka Rezeki <i>Dewi Retno A</i>	<i>[Signature]</i>

a.n. Ketua Tim Penetapan Harga Tandan Buah Segar ( TBS ) Kelapa Sawit  
Produksi Pekebun Provinsi Kalimantan Barat,  
Analisis Kebijakan Muda



**Eka Julianti, SP**  
NIP. 19710701 199803 2 007

**KELOMPOK KERJA**  
**TIM PENETAPAN HARGA TBS KELAPA SAWIT PRODUKSI PEKEBUN KALIMANTAN BARAT**  
**PERIODE II DESEMBER 2023**

**I. HARGA CPO**

No.	Nama Perusahaan	Harga CPO Excl. PPn (Rp/Kg)	Volume Penjualan(Kg)	Jumlah Nilai Penjualan(Rp)
1	2	3	4	5
1	PT. PERKEBUNAN NUSANTARA XIII SANGGAU	-	-	-
2	PT. KALIMANTAN SANGGAR PUSAKA	-	-	-
3	PT. SINAR DINAMIKA KAPUAS	-	-	-
4	PT. BONTI PERMAI JAYARAYA	-	-	-
5	PT. GUNAJAYA KARYA GEMILANG	-	-	-
6	PT. BUMI RAYA UTAMA GROUP	-	-	-
7	PT. MULTI PRIMA ENTAKAI	-	-	-
8	PT. BINTANG HARAPAN DESA	-	-	-
9	PT. MITRA INTI SEJATI PLANTATION	-	-	-
10	PT. HARAPAN SAWIT LESTARI	10,765.00	2,000,000	21,530,000,000
11	PT. POLIPLANT SEJAHTERA	10,855.00	9,800,000	106,379,000,000
12	PT. SEDJAHTERA INDO AGRO	-	-	-
13	PT. AGRINA SAWIT PERDANA	10,742.00	3,500,000	37,597,000,000
14	PT. BUMI PRATAMA KHATULISTIWA	10,915.33	375,000	4,093,250,000
15	PT. TINTIN BOYOK SAWIT MAKMUR	-	-	-
16	PT. PERMATA HIJAU SARANA	-	-	-
17	PT. AGRO LESTARI MANDIRI & PT. KGP	-	-	-
18	PT. GLOBAL KALIMANTAN MAKMUR	-	-	-
19	PT. SEPANJANG INTI SURYA MULIA	-	-	-
20	PT. AGRO PALINDO SAKTI	10,685.00	225,000	2,404,125,000
21	PT. AGRO NUSA INVESTAMA	10,715.94	850,000	9,108,550,000
22	PT. RANA WASTU KENCANA	-	-	-
23	PT. FAJAR SAUDARA KUSUMA	-	-	-
24	PT. PARAMITRA INTERNUSA PRATAMA	-	-	-
25	PT. RIAU AGROTAMA PLANTATION	-	-	-
26	PT. BUANA TUNAS SEJAHTERA	-	-	-
27	PT. PARNA AGRO MAS	10,835.00	1,500,000	16,252,500,000
28	PT. BUKIT PALEM	-	-	-
29	PT. USAHA AGRO INDONESIA	-	-	-
30	PT. SUMATERA MAKMUR LESTARI	-	-	-
31	PT. SINTANG AGRO MANDIRI	-	-	-
32	PT. KAPUASINDO PALM INDUSTRY	-	-	-
33	PT. SINTANG RAYA	-	-	-
34	PT. FAJAR SAUDARA LESTARI	-	-	-
35	PT. SUMATERA JAYA AGRO LESTARI	-	-	-
36	PT. GRAND UTAMA MANDIRI	10,835.00	2,000,000	21,670,000,000
37	PT. BUMI TATA LESTARI	-	-	-
38	PT. AGRO ABADI CEMERLANG	10,951.35	6,800,000	74,469,200,000
39	PT. KIARA SAWIT ABADI	-	-	-
40	PT. MITRA ANEKA REZEKI	-	-	-
41	PT. ICHIKO AGRO LESTARI	-	-	-
42	PT. CAHAYA UNGGUL PRIMA	-	-	-
43	PT. ADITYA AGROINDO	-	-	-
44	PT. LANANG AGRO BERSATU	-	-	-
45	PT. MITRA SAUDARA LESTARI	-	-	-
46	PT. PERDANA SAWIT PLANTATION	-	-	-
47	PT. PERKEBUNAN NUSANTARA XIII NGABANG	-	-	-
<b>JUMLAH/RATA-RATA</b>		<b>10,850.41</b>	<b>27,050,000</b>	<b>293,503,625,000</b>

**II. HARGA INTI SAWIT**

No.	Nama Perusahaan	Harga PK Excl. PPn (Rp/Kg)	Volume Penjualan(Kg)	Jumlah Nilai Penjualan(Rp)
1	2	3	4	5
1	PT. PERKEBUNAN NUSANTARA XIII SANGGAU	-	-	-
2	PT. KALIMANTAN SANGGAR PUSAKA	-	-	-
3	PT. SINAR DINAMIKA KAPUAS	-	-	-
4	PT. BONTI PERMAI JAYARAYA	-	-	-
5	PT. GUNAJAYA KARYA GEMILANG	-	-	-
6	PT. BUMI RAYA UTAMA GROUP	-	-	-
7	PT. MULTI PRIMA ENTAKAI	5,239.00	200,000	1,047,800,000
8	PT. BINTANG HARAPAN DESA	5,350.00	500,000	2,675,000,000
9	PT. MITRA INTI SEJATI PLANTATION	-	-	-
10	PT. HARAPAN SAWIT LESTARI	-	-	-
11	PT. POLIPLANT SEJAHTERA	-	-	-
12	PT. SEDJAHTERA INDO AGRO	-	-	-
13	PT. AGRINA SAWIT PERDANA	-	-	-
14	PT. BUMI PRATAMA KHATULISTIWA	-	-	-
15	PT. TINTIN BOYOK SAWIT MAKMUR	5,235.57	450,000	2,356,004,505
16	PT. PERMATA HIJAU SARANA	5,247.00	100,000	524,700,000
17	PT. AGRO LESTARI MANDIRI & PT. KGP	-	-	-
18	PT. GLOBAL KALIMANTAN MAKMUR	-	-	-
19	PT. SEPANJANG INTI SURYA MULIA	-	-	-
20	PT. AGRO PALINDO SAKTI	5,151.00	50,000	257,550,000
21	PT. AGRO NUSA INVESTAMA	-	-	-
22	PT. RANA WASTU KENCANA	-	-	-
23	PT. FAJAR SAUDARA KUSUMA	5,291.00	80,000	423,280,000
24	PT. PARAMITRA INTERNUSA PRATAMA	-	-	-
25	PT. RIAU AGROTAMA PLANTATION	5,280.00	400,000	2,112,000,000
26	PT. BUANA TUNAS SEJAHTERA	-	-	-
27	PT. PARNA AGRO MAS	5,306.00	500,000	2,653,000,000
28	PT. BUKIT PALEM	-	-	-
29	PT. USAHA AGRO INDONESIA	-	-	-
30	PT. SUMATERA MAKMUR LESTARI	-	-	-
31	PT. SINTANG AGRO MANDIRI	5,247.00	250,000	1,311,750,000
32	PT. KAPUASINDO PALM INDUSTRY	-	-	-
33	PT. SINTANG RAYA	-	-	-
34	PT. FAJAR SAUDARA LESTARI	-	-	-
35	PT. SUMATERA JAYA AGRO LESTARI	-	-	-
36	PT. GRAND UTAMA MANDIRI	-	-	-
37	PT. BUMI TATA LESTARI	-	-	-
38	PT. AGRO ABADI CEMERLANG	5,277.00	300,000	1,583,100,000
39	PT. KIARA SAWIT ABADI	-	-	-
40	PT. MITRA ANEKA REZEKI	-	-	-
41	PT. ICHIKO AGRO LESTARI	-	-	-
42	PT. CAHAYA UNGGUL PRIMA	5,275.00	70,000	369,250,000
43	PT. ADITYA AGROINDO	-	-	-
44	PT. LANANG AGRO BERSATU	-	-	-
45	PT. MITRA SAUDARA LESTARI	-	-	-
46	PT. PERDANA SAWIT PLANTATION	-	-	-
47	PT. PERKEBUNAN NUSANTARA XIII NGABANG	-	-	-
<b>JUMLAH/RATA-RATA</b>		<b>5,280.49</b>	<b>2,900,000</b>	<b>15,313,434,505</b>



### III. HIMPUNAN INDEKS "K" = 90.5%

### IV. HARGA TANDAN BUAH SEGAR (TBS)

No.	Keadaan Umur Tanaman	Harga TBS Per Kilogram (Rp)
1	2	3
1	Umur Tanaman 3 Tahun	1,752.98
2	Umur Tanaman 4 Tahun	1,879.07
3	Umur Tanaman 5 Tahun	2,011.48
4	Umur Tanaman 6 Tahun	2,074.64
5	Umur Tanaman 7 Tahun	2,149.01
6	Umur Tanaman 8 Tahun	2,219.18
7	Umur Tanaman 9 Tahun	2,257.96
8	Umur Tanaman 10 s/d 20 Tahun	2,351.52
9	Umur Tanaman 21 Tahun	2,307.28
10	Umur Tanaman 22 Tahun	2,295.97
11	Umur Tanaman 23 Tahun	2,238.03
12	Umur Tanaman 24 Tahun	2,158.50
13	Umur Tanaman 25 Tahun	2,083.87

**HIMPUNAN INDEKS "K" PRODUKSI MINYAK + INTI SAWIT DAN JUMLAH NILAI PRODUKSI  
PERIODE BULAN DESEMBER 2023**

No.	Perusahaan	November 2023			Desember 2023		
		Indeks "K" (%)	Produksi Minyak+Inti (Kg)	Jumlah Nilai Produksi	Indeks "K" (%)	Produksi Minyak+Inti (Kg)	Jumlah Nilai Produksi
1	2	3	4	5	6	7	8
1	PT. PERKEBUNAN NUSANTARA XIII SANGGAU	-	-	-	-	-	-
2	PT. KALIMANTAN SANGGAR PUSAKA	-	-	-	-	-	-
3	PT. SINAR DINAMIKA KAPUAS	-	-	-	-	-	-
4	PT. BONTI PERMAI JAYARAYA	-	-	-	-	-	-
5	PT. GUNAJAYA KARYA GEMILANG	-	-	-	-	-	-
6	PT. BUMI RAYA UTAMA GROUP	-	-	-	-	-	-
7	PT. MULTI PRIMA ENTAKAI	89.03	4,355,376.00	3,877,475.00	90.26	5,517,172.00	4,979,735.76
8	PT. BINTANG HARAPAN DESA	-	-	-	-	-	-
9	PT. MITRA INTI SEJATI PLANTATION	-	-	-	-	-	-
10	PT. HARAPAN SAWIT LESTARI	90.66	14,641,170.00	13,274,075.56	89.13	14,567,880.00	12,984,107.54
11	PT. POLIPLANT SEJAHTERA	91.41	26,440,190.00	24,168,934.53	90.70	25,532,810.00	23,157,264.88
12	PT. SEDJAHTERA INDO AGRO	-	-	-	-	-	-
13	PT. AGRINA SAWIT PERDANA	89.70	13,355,074.00	11,980,120.63	89.92	12,382,166.00	11,133,460.48
14	PT. BUMI PRATAMA KHATULISTIWA	91.36	2,658,514.00	2,428,935.89	89.03	2,186,844.00	1,947,020.11
15	PT. TINTIN BOYOK SAWIT MAKMUR	89.68	6,541,009.00	5,865,677.48	90.12	6,684,447.00	6,024,079.34
16	PT. PERMATA HIJAU SARANA	89.06	3,867,750.00	3,444,765.67	89.57	4,027,055.00	3,606,934.90
17	PT. AGRO LESTARI MANDIRI & PT. KGP	89.71	17,253,374.00	15,477,623.97	91.45	17,750,919.00	16,233,362.90
18	PT. GLOBAL KALIMANTAN MAKMUR	90.45	3,908,335.00	3,535,241.22	92.62	4,154,930.00	3,848,248.62
19	PT. SEPANJANG INTI SURYA MULIA	92.07	9,322,900.00	8,583,743.89	92.06	9,085,320.00	8,364,125.18
20	PT. AGRO PALINDO SAKTI	89.01	2,253,945.00	2,006,239.52	90.93	1,881,935.00	1,711,268.68
21	PT. AGRO NUSA INVESTAMA	-	-	-	-	-	-
22	PT. RANA WASTU KENCANA	89.10	9,229,166.00	8,223,580.37	89.34	8,837,810.00	7,895,673.14
23	PT. FAJAR SAUDARA KUSUMA	88.84	2,602,607.00	2,312,172.72	88.64	2,610,986.00	2,314,412.86
24	PT. PARAMITRA INTERNUSA PRATAMA	-	-	-	92.10	9,966,788.00	9,178,942.82
25	PT. RIAU AGROTAMA PLANTATION	88.65	2,483,326.00	2,201,348.20	89.00	2,466,540.00	2,195,170.48

No.	Perusahaan	November 2023			Desember 2023		
		Indeks "K" (%)	Produksi Minyak+Inti (Kg)	Jumlah Nilai Produksi	Indeks "K" (%)	Produksi Minyak+Inti (Kg)	Jumlah Nilai Produksi
1	2	3	4	5	6	7	8
26	PT. BUANA TUNAS SEJAHTERA	90.36	8,650,022.00	7,815,943.16	90.67	8,609,393.00	7,806,392.82
27	PT. PARNA AGRO MAS	91.46	9,838,872.00	8,999,010.01	92.39	9,595,408.00	8,865,481.40
28	PT. BUKIT PALEM	89.08	4,294,100.00	3,825,387.00	89.25	4,288,728.00	3,827,842.45
29	PT. USAHA AGRO INDONESIA	89.91	4,847,252.00	4,358,225.25	89.95	5,116,091.00	4,601,939.07
30	PT. SUMATERA MAKMUR LESTARI	-	-	-	-	-	-
31	PT. SINTANG AGRO MANDIRI	89.75	6,742,616.00	6,051,324.00	90.33	7,254,746.00	6,552,920.29
32	PT. KAPUASINDO PALM INDUSTRY	-	-	-	-	-	-
33	PT. SINTANG RAYA	87.85	2,733,668.00	2,401,663.71	-	-	-
34	PT. FAJAR SAUDARA LESTARI	89.33	2,295,474.00	2,050,448.60	89.39	2,189,868.00	1,957,534.04
35	PT. SUMATERA JAYA AGRO LESTARI	-	-	-	-	-	-
36	PT. GRAND UTAMA MANDIRI	88.89	3,912,165.00	3,477,599.98	88.73	4,330,427.00	3,842,351.92
37	PT. BUMI TATA LESTARI	88.92	7,399,570.00	6,579,337.01	88.93	6,186,218.00	5,501,186.44
38	PT. AGRO ABADI CEMERLANG	-	-	-	-	-	-
39	PT. KIARA SAWIT ABADI	91.82	5,381,736.00	4,941,482.06	-	-	-
40	PT. MITRA ANEKA REZEKI	88.29	3,624,022.00	3,199,684.70	-	-	-
41	PT. ICHIKO AGRO LESTARI	90.62	4,757,082.00	4,310,828.05	90.62	4,614,206.00	4,181,279.70
42	PT. CAHAYA UNGGUL PRIMA	89.81	5,770,857.00	5,183,071.20	90.29	5,423,800.00	4,897,273.12
43	PT. ADITYA AGROINDO	90.32	6,642,297.00	5,999,424.13	91.70	6,617,622.00	6,068,397.86
44	PT. LANANG AGRO BERSATU	-	-	-	89.96	2,665,739.00	2,398,026.82
45	PT. MITRA SAUDARA LESTARI	-	-	-	-	-	-
46	PT. PERDANA SAWIT PLANTATION	89.45	3,219,436.00	2,879,905.03	89.96	3,411,677.00	3,069,010.18
47	PT. PERKEBUNAN NUSANTARA XIII NGABANG	-	-	-	-	-	-
<b>TOTAL / RATA-RATA</b>		90.17	199,021,905.00	179,453,268.52	90.50	197,957,525.00	179,143,443.81

**Keterangan :** IK Bulan Desember 2023 Naik 0.33 Poin dibanding dengan IK Bulan November 2023

**REKAPITULASI INDEKS "K", HARGA CPO, HARGA INTI SAWIT  
DAN HARGA TBS DI KALIMANTAN BARAT TAHUN 2023**

Bulan	Indeks "K" (%)	Harga CPO (Rp/Kg)	Harga Inti Sawit (Rp/Kg)	Harga TBS (Rp/Kg) Berdasarkan Umur Tanaman (Tahun)														Rata-rata Harga TBS (Rp/Kg)	Persentase Naik/Turun (%)	
				3	4	5	6	7	8	9	10-20	21	22	23	24	25	18		19	20
1	2	3	4	5	6	7	8	9	10	11	12	13	14	15	16	17	18	19	20	
DES 2022 (II)	90.15	11,397.42	5,241.90	1,823.27	1,955.01	2,093.23	2,158.96	2,236.23	2,309.57	2,350.11	2,446.53	2,400.13	2,388.27	2,327.65	2,244.42	2,166.33	2,320.22	-	0.00	
JAN 2023 (I)	89.57	11,063.27	5,549.35	1,774.91	1,902.25	2,036.05	2,099.98	2,175.33	2,246.18	2,285.33	2,380.54	2,335.96	2,324.56	2,266.10	2,185.83	2,110.52	2,257.78	Turun	2.69	
JAN 2023 (II)	89.57	11,204.50	5,521.88	1,794.05	1,922.96	2,058.36	2,123.00	2,199.12	2,270.86	2,310.49	2,406.45	2,361.26	2,349.71	2,290.50	2,209.21	2,132.94	2,282.32	Naik	1.09	
FEB 2023 (I)	89.57	11,010.87	5,135.78	1,752.66	1,879.16	2,011.90	2,075.09	2,149.38	2,219.80	2,258.72	2,351.61	2,307.10	2,295.72	2,237.53	2,157.65	2,082.69	2,230.22	Turun	2.28	
FEB 2023 (II)	89.74	11,168.26	5,380.59	1,787.22	1,915.88	2,050.97	2,115.37	2,191.18	2,262.78	2,302.35	2,397.58	2,352.41	2,340.86	2,281.73	2,200.55	2,124.38	2,273.87	Naik	1.96	
FEB 2023 (III)	89.74	11,305.26	5,317.13	1,804.51	1,934.67	2,071.27	2,136.31	2,212.82	2,285.26	2,325.31	2,421.08	2,375.30	2,363.61	2,303.75	2,221.57	2,144.47	2,296.12	Naik	0.98	
FEB 2023 (IV)	89.74	11,965.23	5,807.90	1,916.31	2,054.18	2,198.95	2,268.00	2,349.29	2,426.02	2,468.42	2,570.65	2,522.27	2,509.91	2,446.56	2,359.58	2,277.98	2,438.03	Naik	6.18	
MAR 2023 (I)	89.74	12,190.41	5,890.95	1,951.44	2,091.88	2,239.35	2,309.67	2,392.44	2,470.61	2,513.80	2,617.83	2,568.53	2,555.93	2,491.39	2,402.78	2,319.64	2,482.77	Naik	1.83	
MAR 2023 (II)	89.23	12,569.24	5,897.15	1,994.35	2,138.22	2,289.22	2,361.11	2,445.66	2,525.74	2,570.01	2,675.81	2,625.20	2,612.27	2,546.10	2,455.25	2,370.02	2,537.70	Naik	2.21	
MAR 2023 (III)	89.23	12,425.48	6,197.86	1,984.64	2,127.11	2,276.77	2,348.26	2,432.50	2,511.77	2,555.56	2,661.93	2,612.03	2,599.28	2,533.86	2,444.06	2,359.79	2,524.65	Turun	0.51	
MAR 2023 (IV)	89.23	12,142.98	6,297.25	1,948.08	2,087.45	2,233.97	2,304.12	2,386.87	2,464.40	2,507.22	2,612.32	2,563.64	2,551.20	2,487.28	2,399.51	2,317.16	2,477.67	Turun	1.86	
APR 2023 (I)	89.23	11,566.09	6,395.56	1,869.68	2,002.68	2,142.66	2,209.94	2,289.47	2,363.42	2,404.24	2,506.27	2,460.05	2,448.23	2,387.34	2,303.75	2,225.31	2,377.20	Turun	4.05	
APR 2023 (II)	90.14	11,851.76	6,126.25	1,920.03	2,057.43	2,201.87	2,271.01	2,352.57	2,429.01	2,471.22	2,574.76	2,526.76	2,514.49	2,451.46	2,364.92	2,283.73	2,442.04	Naik	2.73	
APR 2023 (III)	90.14	11,267.07	5,752.70	1,822.74	1,953.32	2,090.56	2,156.21	2,233.61	2,306.26	2,346.38	2,444.46	2,398.80	2,387.14	2,327.21	2,244.95	2,167.76	2,318.44	Turun	5.06	
APR 2023 (IV)	90.14	10,974.48	5,548.38	1,773.43	1,900.59	2,034.20	2,098.08	2,173.37	2,244.12	2,283.20	2,378.46	2,333.97	2,322.60	2,264.23	2,184.11	2,108.92	2,255.82	Turun	2.70	
MEI 2023 (I)	90.14	10,458.69	5,120.00	1,684.05	1,805.13	1,932.28	1,992.96	2,064.41	2,131.79	2,169.02	2,258.99	2,216.53	2,205.67	2,150.05	2,073.69	2,002.04	2,142.46	Turun	5.03	
MEI 2023 (II)	89.19	9,964.52	5,181.24	1,598.36	1,712.69	1,832.88	1,890.44	1,958.33	2,021.93	2,057.05	2,143.33	2,103.41	2,093.21	2,040.77	1,968.78	1,901.24	2,032.86	Turun	5.12	
MEI 2023 (III)	89.19	10,283.45	5,118.28	1,641.38	1,759.22	1,883.02	1,942.15	2,011.81	2,077.38	2,113.61	2,201.55	2,160.26	2,149.71	2,095.60	2,021.31	1,951.60	2,088.00	Naik	2.71	
MEI 2023 (IV)	89.19	9,928.98	4,951.49	1,585.14	1,698.93	1,818.47	1,875.57	1,942.85	2,006.16	2,041.14	2,126.09	2,086.24	2,076.05	2,023.81	1,952.08	1,884.77	2,016.45	Turun	3.43	
JUN 2023 (I)	89.19	9,625.42	4,887.21	1,539.78	1,650.14	1,766.12	1,821.58	1,886.96	1,948.36	1,982.28	2,065.05	2,026.44	2,016.58	1,965.93	1,896.39	1,831.14	1,958.58	Turun	2.87	
JUN 2023 (II)	89.29	9,470.11	4,853.75	1,518.25	1,626.98	1,741.26	1,795.94	1,860.42	1,920.91	1,954.32	2,036.07	1,998.06	1,988.35	1,938.46	1,869.97	1,805.70	1,931.10	Turun	1.40	
JUN 2023 (III)	89.29	9,562.18	4,582.82	1,521.68	1,631.27	1,746.32	1,801.16	1,865.69	1,926.69	1,960.40	2,041.41	2,002.91	1,993.08	1,942.70	1,873.54	1,808.66	1,936.07	Naik	0.26	
JUN 2023 (IV)	89.29	10,026.94	4,516.20	1,585.33	1,700.06	1,820.40	1,877.57	1,944.72	2,008.60	2,043.92	2,127.48	2,087.01	2,076.67	2,023.85	1,951.33	1,883.28	2,017.61	Naik	4.21	
JUL 2023 (I)	89.29	10,186.32	4,617.52	1,611.58	1,728.16	1,850.43	1,908.55	1,976.82	2,041.73	2,077.61	2,162.63	2,121.53	2,111.03	2,057.37	1,983.70	1,914.57	2,050.96	Naik	1.65	
JUL 2023 (II)	89.20	10,468.31	4,606.75	1,649.59	1,769.19	1,894.58	1,954.08	2,023.93	2,090.52	2,127.35	2,213.97	2,171.73	2,160.93	2,105.84	2,030.21	1,959.24	2,099.60	Naik	2.37	
JUL 2023 (III)	89.20	10,466.51	4,617.07	1,649.70	1,769.29	1,894.67	1,954.17	2,024.02	2,090.61	2,127.44	2,214.09	2,171.86	2,161.07	2,105.99	2,030.36	1,959.41	2,099.72	Naik	0.01	
JUL 2023 (IV)	89.20	10,626.09	4,694.06	1,675.09	1,796.50	1,923.80	1,984.22	2,055.15	2,122.76	2,160.14	2,248.15	2,205.28	2,194.32	2,138.40	2,061.62	1,989.59	2,132.02	Naik	1.54	
AGU 2023 (I)	89.20	10,699.77	4,722.33	1,686.55	1,808.80	1,936.98	1,997.81	2,069.23	2,137.30	2,174.94	2,263.55	2,220.37	2,209.34	2,153.03	2,075.72	2,003.19	2,146.62	Naik	0.68	
AGU 2023 (II)	90.55	10,466.65	4,831.34	1,682.43	1,803.96	1,931.47	1,992.13	2,063.43	2,131.09	2,168.49	2,257.51	2,214.71	2,203.78	2,147.86	2,071.09	1,999.06	2,140.96	Turun	0.26	
AGU 2023 (III)	90.55	10,431.70	4,980.10	1,682.77	1,804.00	1,931.26	1,991.91	2,063.28	2,130.75	2,168.04	2,257.57	2,214.98	2,204.09	2,148.36	2,071.85	2,000.06	2,141.07	Naik	0.01	
AGU 2023 (IV)	90.55	10,620.82	5,044.79	1,712.35	1,835.77	1,965.31	2,027.03	2,099.64	2,168.33	2,206.29	2,297.32	2,253.94	2,242.86	2,186.12	2,108.22	2,035.13	2,178.76	Naik	1.76	
SEP 2023 (I)	90.55	10,746.25	4,645.00	1,715.98	1,840.56	1,971.13	2,033.04	2,105.67	2,175.05	2,213.42	2,303.28	2,259.22	2,247.97	2,190.56	2,111.74	2,037.78	2,184.27	Naik	0.25	
SEP 2023 (II)	89.98	10,695.57	5,015.98	1,711.24	1,834.70	1,964.26	2,025.95	2,098.49	2,167.22	2,205.20	2,295.98	2,252.55	2,241.45	2,184.67	2,106.72	2,033.58	2,177.47	Turun	0.31	
SEP 2023 (III)	89.98	10,458.47	4,963.57	1,675.42	1,796.18	1,922.93	1,983.32	2,054.36	2,121.57	2,158.72	2,247.77	2,205.33	2,194.48	2,138.96	2,062.74	1,991.22	2,131.77	Turun	2.10	
SEP 2023 (IV)	89.98	10,361.11	4,846.33	1,657.27	1,776.86	1,902.36	1,962.10	2,032.35	2,098.92	2,135.72	2,223.59	2,181.52	2,170.77	2,115.76	2,040.25	1,969.39	2,108.82	Turun	1.08	
OKT 2023 (I)	89.98	10,519.78	4,880.66	1,681.22	1,802.61	1,929.99	1,990.60	2,061.86	2,129.43	2,166.79	2,255.82	2,213.09	2,202.17	2,146.32	2,069.65	1,997.71	2,139.37	Naik	1.45	
OKT 2023 (II)	90.23	10,479.90	5,112.28	1,688.50	1,809.93	1,937.45	1,998.29	2,069.93	2,137.50	2,174.84	2,265.00	2,222.40	2,211.51	2,155.72	2,079.13	2,007.26	2,148.15	Naik	0.41	
OKT 2023 (III)	90.23	10,379.64	5,068.01	1,672.52	1,792.79	1,919.09	1,979.35	2,050.31	2,117.24	2,154.23	2,243.54	2,201.35	2,190.57	2,135.32	2,059.45	1,988.28	2,127.80	Turun	0.95	

Bulan	Indeks "K" (%)	Harga CPO (Rp/Kg)	Harga Inti Sawit (Rp/Kg)	Harga TBS (Rp/Kg) Berdasarkan Umur Tanaman (Tahun)													Rata-rata Harga TBS (Rp/Kg)	Persentase Naik/Turun (%)	
				3	4	5	6	7	8	9	10-20	21	22	23	24	25		18	19
1	2	3	4	5	6	7	8	9	10	11	12	13	14	15	16	17	18	19	20
OKT 2023 (IV)	90.23	10,628.13	5,147.30	1,711.04	1,834.17	1,963.45	2,025.11	2,097.69	2,166.21	2,204.07	2,295.32	2,252.11	2,241.07	2,184.49	2,106.81	2,033.93	2,176.90	Naik	2.31
NOV 2023 (I)	90.23	10,742.90	4,936.05	1,719.91	1,844.20	1,974.59	2,036.60	2,109.48	2,178.67	2,216.92	2,307.85	2,264.08	2,252.89	2,195.70	2,117.18	2,043.51	2,188.70	Naik	0.54
NOV 2023 (II)	90.17	10,777.64	5,110.93	1,730.05	1,854.75	1,985.64	2,048.00	2,121.36	2,190.77	2,229.13	2,321.07	2,277.24	2,266.04	2,208.70	2,129.98	2,056.13	2,201.29	Naik	0.57
NOV 2023 (III)	90.17	10,818.62	4,976.43	1,731.09	1,856.17	1,987.39	2,049.80	2,123.16	2,192.80	2,231.29	2,322.83	2,278.78	2,267.52	2,209.96	2,130.95	2,056.81	2,202.91	Naik	0.07
NOV 2023 (IV)	90.17	11,148.70	5,067.90	1,781.73	1,910.59	2,045.75	2,110.00	2,185.49	2,257.23	2,296.89	2,390.93	2,345.51	2,333.90	2,274.59	2,193.17	2,116.76	2,267.47	Naik	2.93
DES 2023 (I)	90.17	11,037.39	4,986.20	1,762.82	1,890.37	2,024.16	2,087.73	2,162.40	2,233.42	2,272.68	2,365.63	2,320.66	2,309.16	2,250.44	2,169.83	2,094.19	2,243.47	Turun	1.06
DES 2023 (II)	90.50	10,850.41	5,280.49	1,752.98	1,879.07	2,011.48	2,074.64	2,149.01	2,219.18	2,257.96	2,351.52	2,307.28	2,295.97	2,238.03	2,158.50	2,083.87	2,230.20	Turun	0.59
<b>Selisih</b>	<b>0.33</b>	<b>-186.98</b>	<b>294.29</b>	<b>-9.84</b>	<b>-11.31</b>	<b>-12.68</b>	<b>-13.08</b>	<b>-13.39</b>	<b>-14.24</b>	<b>-14.73</b>	<b>-14.12</b>	<b>-13.38</b>	<b>-13.19</b>	<b>-12.41</b>	<b>-11.33</b>	<b>-10.32</b>	<b>-13.27</b>		

exl.TBS/Rekap Indeks "K", Harga CPO, Kernel, TBS Tahun 2023

Keterangan : Harga CPO, Inti Sawit, Indeks K serta harga TBS kelapa sawit umur 3 s.d 25 tahun dihitung dan ditetapkan oleh Tim Penetapan Harga Pembelian TBS Kelapa Sawit Produksi Pekebun Kalimantan Barat berdasarkan Peraturan Menteri Pertanian Nomor 01/PERMENTAN/KB.120/1/2018 tanggal 2 Januari 2018, Peraturan Gubernur Kalimantan Barat Nomor 86 Tahun 2022 tanggal 10 November 2022, Surat Keputusan Gubernur Kalimantan Barat Nomor 32/DISBUNAK/2023 tanggal 2 Januari 2023 dan Surat Keputusan Sekretaris Daerah Kalimantan Barat Nomor 216/DISBUNAK/2023 tanggal 3 Januari 2023.