



# PEMERINTAH PROVINSI KALIMANTAN BARAT DINAS PERKEBUNAN DAN PETERNAKAN

Jalan M. Hambal No. 3, Pontianak, Kalimantan Barat 78121  
Telepon / Faksimile (0561) 766038, Laman <https://disbunnak.kalbarprov.go.id>  
Pos-el [disbunnak@kalbarprov.go.id](mailto:disbunnak@kalbarprov.go.id)

## **BERITA ACARA RAPAT PENETAPAN INDEKS "K" DAN HARGA TBS KELAPA SAWIT PRODUKSI PEKEBUN KALIMANTAN BARAT PERIODE IV BULAN DESEMBER 2023**

Berdasarkan hasil Rapat Tim Penetapan Harga TBS Kelapa Sawit Produksi Pekebun Kalimantan Barat Periode IV Bulan Desember 2023, pada Hari Jum'at Tanggal 29 Desember 2023, yang diikuti unsur Pemda Provinsi, Pemda Kabupaten, Perusahaan Kelapa Sawit (PKS) dan utusan kelembagaan pekebun maka disepakati dan ditetapkan sebagai berikut:

1. Harga CPO = Rp. 10,988.55 (tidak termasuk PPN)  
Harga Kernel = Rp. 5,184.73 (tidak termasuk PPN)
2. Faktor Indeks "K" = 90.50%

Maka diperoleh patokan harga TBS Kelapa Sawit produksi pekebun Kalimantan Barat pada keadaan tanaman umur 3 tahun sampai 9 tahun, 10 s.d 20 tahun dan 21 tahun sampai 25 tahun, sebagai berikut:

Rumus Harga TBS (HTBS) =  $K ((H \text{ CPO} \times R \text{ CPO}(\text{tab}) + H \text{ IS} \times R \text{ IS}(\text{tab}))$

Harga Umur 3 Thn	=	90.50% {(15.91% x Rp. 10,988.55) + (3.99% x Rp. 5,184.73)}	=	Rp. 1,769.41
Harga Umur 4 Thn	=	90.50% {(17.16% x Rp. 10,988.55) + (4.06% x Rp. 5,184.73)}	=	Rp. 1,897.00
Harga Umur 5 Thn	=	90.50% {(18.45% x Rp. 10,988.55) + (4.18% x Rp. 5,184.73)}	=	Rp. 2,030.92
Harga Umur 6 Thn	=	90.50% {(19.03% x Rp. 10,988.55) + (4.31% x Rp. 5,184.73)}	=	Rp. 2,094.70
Harga Umur 7 Thn	=	90.50% {(19.69% x Rp. 10,988.55) + (4.51% x Rp. 5,184.73)}	=	Rp. 2,169.72
Harga Umur 8 Thn	=	90.50% {(20.39% x Rp. 10,988.55) + (4.54% x Rp. 5,184.73)}	=	Rp. 2,240.74
Harga Umur 9 Thn	=	90.50% {(20.78% x Rp. 10,988.55) + (4.55% x Rp. 5,184.73)}	=	Rp. 2,279.99
Harga Umur 10 s.d 20 Thn	=	90.50% {(21.47% x Rp. 10,988.55) + (5.09% x Rp. 5,184.73)}	=	Rp. 2,373.95
Harga Umur 21 Thn	=	90.50% {(21.00% x Rp. 10,988.55) + (5.13% x Rp. 5,184.73)}	=	Rp. 2,329.08
Harga Umur 22 Thn	=	90.50% {(20.88% x Rp. 10,988.55) + (5.14% x Rp. 5,184.73)}	=	Rp. 2,317.62
Harga Umur 23 Thn	=	90.50% {(20.29% x Rp. 10,988.55) + (5.14% x Rp. 5,184.73)}	=	Rp. 2,258.95
Harga Umur 24 Thn	=	90.50% {(19.48% x Rp. 10,988.55) + (5.14% x Rp. 5,184.73)}	=	Rp. 2,178.39
Harga Umur 25 Thn	=	90.50% {(18.72% x Rp. 10,988.55) + (5.14% x Rp. 5,184.73)}	=	Rp. 2,102.82

3. Patokan harga tersebut diatas berlaku untuk Periode IV Bulan Desember 2023

**(Untuk Pembayaran Periode Tanggal 23 s/d 31 Desember 2023)**

4. Hasil Kesepakatan Rapat:

- a. PT. RWK, PT. BTL, tidak diikutkan dalam perhitungan harga TBS untuk komponen CPO, karena harga CPO perusahaan tersebut 2.5% diatas dari harga rata-rata Kalbar.
- b. PT. GKM, PT. KSA, PT. AAI, tidak diikutkan dalam perhitungan harga TBS untuk komponen CPO, karena harga CPO perusahaan tersebut 2.5% dibawah dari harga rata-rata Kalbar.
- c. PT. GKG, PT. SIA, PT. ASP, PT. BPK, PT. PHS, PT. SISM, PT. RWK, PT. FSK, PT. PAM, PT. SAM, PT. BTL, PT. AAC, PT. IAAL, PT. CUP, tidak diikutkan dalam perhitungan harga TBS untuk komponen IS, karena harga IS perusahaan tersebut 2.5% diatas dari harga rata-rata Kalbar.
- d. PT. SDK, PT. HSL, PT. PSA, PT. ALM & KGP, PT. GKM, PT. PIP, PT. BP, PT. UAI, PT. KPI, tidak diikutkan dalam perhitungan harga TBS untuk komponen IS, karena harga IS perusahaan tersebut 2.5% dibawah dari harga rata-rata Kalbar.

5. Penetapan harga TBS mulai Periode II September 2018, menggunakan rendemen tabel berdasarkan Keputusan Gubernur Kalimantan Barat Nomor 442/DISBUN/2018, tanggal 7 Agustus 2018.

6. **Kepada setiap perusahaan peserta Tim Penetapan Indeks "K" dan Harga TBS wajib hadir pada saat rapat penetapan Indeks "K" dan Harga TBS (mengacu pada Peraturan Gubernur Kalimantan Barat Nomor 86 Tahun 2022 bagian IV pasal 7 ayat 6 huruf q).**

7. Menegaskan kembali kepada semua Pabrik Kelapa Sawit (PKS) yang ada dalam daerah wajib membeli TBS pekebun kelapa sawit melalui kelembagaan pekebun kelapa sawit dan atau kelompok pekebun kelapa sawit sesuai dengan harga yang ditetapkan oleh Tim sesuai ketentuan Peraturan Gubernur Kalimantan Barat Nomor 86 Tahun 2022 pasal 11 ayat 1.

Demikian Berita Acara Rapat Penetapan Harga TBS Kelapa Sawit Produksi Pekebun Provinsi Kalimantan Barat Periode IV Bulan Desember 2023 dibuat untuk dipergunakan sebagaimana mestinya.

Pontianak 29 Desember 2023

TIM PENETAPAN HARGA TBS KELAPA SAWIT PRODUKSI PEKEBUN  
PROVINSI KALIMANTAN BARAT

PEMDA PROVINSI DAN KABUPATEN

PERUSAHAAN













<u>Instansi dan Nama</u>		<u>Tanda Tangan</u>	<u>Perusahaan</u>		<u>Tanda Tangan</u>
1.	Biro Perekonomian Setda Kalbar <i>Dharmawan</i>	<i>Seng</i>	1.	PT. Perkebunan Nusantara 4 Region V Sanggau & Ngabang	
2.	Disbunak Provinsi <i>Hendarto</i>	<i>HA</i>	2.	PT. Kalimantan Sanggar Pusaka PT. Sinar Dinamika Kapuas PT. Bonti Permai Jayaraya	
3.	Disperindag dan ESDM Provinsi		3.	Gunajaya Karya Gemilang	<i>Eko</i>
4.	Bagian Perekonomian Pemda Kab. Sanggau		4.	Bumi Raya Utama	
5.	Dis Perkebunan Kab. Landak		5.	PT. Multi Prima Entakai <i>Gunawan</i>	<i>Gunawan</i>
6.	Dis Ketahanan Pangan dan Pertanian Kab. Bengkayang		6.	PT. Bintang Harapan Desa <i>Porman Lubis</i>	<i>Porman Lubis</i>
7.	Dis Pertanian, Ketahanan Pangan dan Perikanan Kab. Mempawah		7.	PT. Mitra Inti Sejati Plantation	
8.	Dis Perkebunan dan Peternakan Kab. Sanggau		8.	PT. Harapan Sawit Lestari	
9.	Dis Pertanian dan Pangan Kab. Kayong Utara		9.	PT. Polyplant Sejahtera	
10.	Dis Pertanian dan Perkebunan Kab. Sintang		10.	PT. Sedjahtera Indo Agro	
11.	Dis Pertanian, Peternakan dan Perkebunan Kab. Ketapang		11.	PT. Agrina Sawit Perdana	

Instansi dan Nama

Tanda Tangan

Perusahaan

Tanda Tangan






12.	Dis Perkebunan dan Peternakan Kab. Kubu Raya		12.	PT. Bumi Pratama Khatulistiwa	
	Zainal Abidin				
13.	Dis Pertanian dan Ketahanan Pangan Kab. Sambas		13.	PT. Tintin Boyok Sawit Makmur	
14.	Dis Ketahanan Pangan dan Pertanian Kab. Melawi		14.	PT. Permata Hijau Sarana	
				Gunawan	
15.	Dis Pertanian dan Pangan Kab. Kapuas Hulu		15.	PT. Agro Lestari Mandiri PT. Kencana Graha Permai	
				Uma Dewi Asti	
16.	Dis Ketahanan Pangan, Pertanian dan Perikanan Kab. Sekadau		16.	PT. Global Kalimantan Makmur	
				Supriasmara	
17.	Gabungan Pengusaha Perkebunan Indonesia (GPPI) Kalbar		17.	PT. Sepanjang Intisurya Mulia	
				IRWAN SETIAWAN	
18.	Gabungan Pengusaha Kelapa Sawit Indonesia (GAPKI) Kalbar		18.	PT. Agro Palindo Sakti	
	P. Lubis / use				
19.	Asosiasi Petani Kelapa Sawit Indonesia (APKASINDO) Kalbar		19.	PT. Agro Nusa Investama	
20.	Asosiasi Petani Kelapa Sawit Indonesia Perjuangan (APKASINDO Perjuangan) Kalbar		20.	PT. Rana Wastu Kencana	
21.	KOP SINDA PAKI ALYIA SAIJI Y		21.	PT. Fajar Saudara Kusuma	
				Bunhastin	
22.			22.	PT. Paramitra Internusa Pratama	
				Uma Dewi Asti	
23.			23.	PT. Riau Agrotama Plantation	
				Baqe kausar	
24.			24.	PT. Buana Tunas Sejahtera	

Instansi dan Nama

Tanda Tangan

Perusahaan

Tanda Tangan

25.		25.	PT. Parna Agro Mas	
26.		26.	PT. Bukit Palembang	
27.		27.	PT. Usaha Agro Indonesia	
28.		28.	PT. Sumatera Makmur Lestari	
29.		29.	PT. Sintang Agro Mandiri Gunawan	
30.		30.	PT. Kapuasindo Palm Industry	
31.		31.	PT. Sintang Raya Rara Aurelia	
32.		32.	PT. Fajar Saudara Lestari Bunbunah	
33.		33.	PT. Aditya Agroindo Bakhtia M M	
34.		34.	PT. Sumatera Jaya Agro Lestari	
35.		35.	PT. Grand Utama Mandiri	
36.		36.	PT. Bumi Tata Lestari	

Instansi dan Nama	Tanda Tangan	Perusahaan	Tanda Tangan
37.		37. PT. Mitra Saudara Lestari <i>Bunbunsh</i>	<i>[Signature]</i>
38.		38. PT. Agro Abadi Cemerlang <i>IRWAN SETIAWAN</i>	<i>[Signature]</i>
39.		39. PT. Perdana Sawit Plantation	
40.		40. PT. Ichiko Agro Lestari	
41.		41. PT. Kiara Sawit Abadi <i>Cupiyambom</i>	<i>[Signature]</i>
42.		42. PT. Cahaya Unggul Prima	<i>[Signature]</i>
43.		43. PT. Lanang Agro Bersatu	
44.		44. PT. Mitra Aneka Rezeki	

a.n. Ketua Tim Penetapan Harga Tandan Buah Segar (TBS) Kelapa Sawit  
 Produksi Pekebun Provinsi Kalimantan Barat,  
 Kepala Bidang Penyuluhan Pengolahan  
 Pemasaran dan Pembinaan Usaha Perkebunan



**Hendarto, S.Hut T.,M.Sc**  
 NIP. 19671002 198902 1 001

**KELOMPOK KERJA**  
**TIM PENETAPAN HARGA TBS KELAPA SAWIT PRODUKSI PEKEBUN KALIMANTAN BARAT**  
**PERIODE IV DESEMBER 2023**

**I. HARGA CPO**

No.	Nama Perusahaan	Harga CPO Excl. PPn (Rp/Kg)	Volume Penjualan(Kg)	Jumlah Nilai Penjualan(Rp)
1	2	3	4	5
1	PT. PN 4 REG V SANGGAU	-	-	-
2	PT. KALIMANTAN SANGGAR PUSAKA	-	-	-
3	PT. SINAR DINAMIKA KAPUAS	-	-	-
4	PT. BONTI PERMAI JAYARAYA	10,727.00	2,000,000	21,454,000,000
5	PT. GUNAJAYA KARYA GEMILANG	11,166.95	8,600,000	96,035,800,000
6	PT. BUMI RAYA UTAMA GROUP	-	-	-
7	PT. MULTI PRIMA ENTAKAI	10,915.00	2,500,000	27,287,500,000
8	PT. BINTANG HARAPAN DESA	11,125.00	2,000,000	22,250,000,000
9	PT. MITRA INTI SEJATI PLANTATION	-	-	-
10	PT. HARAPAN SAWIT LESTARI	11,036.00	2,000,000	22,072,000,000
11	PT. POLIPLANT SEJAHTERA	11,013.00	3,000,000	33,039,000,000
12	PT. SEDJAHTERA INDO AGRO	-	-	-
13	PT. AGRINA SAWIT PERDANA	-	-	-
14	PT. BUMI PRATAMA KHATULISTIWA	11,005.00	725,000	7,978,625,000
15	PT. TINTIN BOYOK SAWIT MAKMUR	-	-	-
16	PT. PERMATA HIJAU SARANA	10,945.00	2,000,000	21,890,000,000
17	PT. AGRO LESTARI MANDIRI & PT. KGP	10,937.00	2,500,000	27,342,500,000
18	PT. GLOBAL KALIMANTAN MAKMUR	-	-	-
19	PT. SEPANJANG INTI SURYA MULIA	-	-	-
20	PT. AGRO PALINDO SAKTI	10,852.00	900,000	9,766,800,000
21	PT. RANA WASTU KENCANA	-	-	-
22	PT. FAJAR SAUDARA KUSUMA	11,033.00	450,000	4,964,850,000
23	PT. PARAMITRA INTERNUSA PRATAMA	-	-	-
24	PT. RIAU AGROTAMA PLANTATION	-	-	-
25	PT. BUANA TUNAS SEJAHTERA	-	-	-
26	PT. PARNA AGRO MAS	-	-	-
27	PT. BUKIT PALEM	10,967.00	1,500,000	16,450,500,000
28	PT. USAHA AGRO INDONESIA	10,841.00	1,850,000	20,055,850,000
29	PT. SUMATERA MAKMUR LESTARI	10,800.00	2,000,000	21,600,000,000
30	PT. SINTANG AGRO MANDIRI	10,932.14	3,500,000	38,262,500,000
31	PT. KAPUASINDO PALM INDUSTRY	-	-	-
32	PT. SINTANG RAYA	-	-	-
33	PT. FAJAR SAUDARA LESTARI	-	-	-
34	PT. SUMATERA JAYA AGRO LESTARI	-	-	-
35	PT. GRAND UTAMA MANDIRI	-	-	-
36	PT. BUMI TATA LESTARI	-	-	-
37	PT. AGRO ABADI CEMERLANG	-	-	-
38	PT. KIARA SAWIT ABADI	-	-	-
39	PT. MITRA ANEKA REZEKI	-	-	-
40	PT. ICHIKO AGRO LESTARI	10,947.80	2,000,000	21,895,600,000
41	PT. CAHAYA UNGGUL PRIMA	-	-	-
42	PT. ADITYA AGROINDO	-	-	-
43	PT. LANANG AGRO BERSATU	-	-	-
44	PT. MITRA SAUDARA LESTARI	-	-	-
45	PT. PERDANA SAWIT PLANTATION	-	-	-
46	PT. PN 4 REG V NGABANG	-	-	-
<b>JUMLAH/RATA-RATA</b>		<b>10,988.55</b>	<b>37,525,000</b>	<b>412,345,525,000</b>

## II. HARGA INTI SAWIT

No.	Nama Perusahaan	Harga PK Excl. PPn (Rp/Kg)	Volume Penjualan(Kg)	Jumlah Nilai Penjualan(Rp)
1	2	3	4	5
1	PT. PN 4 REG V SANGGAU	-	-	-
2	PT. KALIMANTAN SANGGAR PUSAKA	-	-	-
3	PT. SINAR DINAMIKA KAPUAS	-	-	-
4	PT. BONTI PERMAI JAYARAYA	-	-	-
5	PT. GUNAJAYA KARYA GEMILANG	-	-	-
6	PT. BUMI RAYA UTAMA GROUP	-	-	-
7	PT. MULTI PRIMA ENTAKAI	5,317.50	200,000	1,063,500,000
8	PT. BINTANG HARAPAN DESA	-	-	-
9	PT. MITRA INTI SEJATI PLANTATION	-	-	-
10	PT. HARAPAN SAWIT LESTARI	-	-	-
11	PT. POLIPLANT SEJAHTERA	-	-	-
12	PT. SEDJAHTERA INDO AGRO	-	-	-
13	PT. AGRINA SAWIT PERDANA	-	-	-
14	PT. BUMI PRATAMA KHATULISTIWA	-	-	-
15	PT. TINTIN BOYOK SAWIT MAKMUR	-	-	-
16	PT. PERMATA HIJAU SARANA	-	-	-
17	PT. AGRO LESTARI MANDIRI & PT. KGP	-	-	-
18	PT. GLOBAL KALIMANTAN MAKMUR	-	-	-
19	PT. SEPANJANG INTI SURYA MULIA	-	-	-
20	PT. AGRO PALINDO SAKTI	5,214.25	200,000	1,042,850,000
21	PT. RANA WASTU KENCANA	-	-	-
22	PT. FAJAR SAUDARA KUSUMA	-	-	-
23	PT. PARAMITRA INTERNUSA PRATAMA	-	-	-
24	PT. RIAU AGROTAMA PLANTATION	-	-	-
25	PT. BUANA TUNAS SEJAHTERA	-	-	-
26	PT. PARNA AGRO MAS	-	-	-
27	PT. BUKIT PALEM	-	-	-
28	PT. USAHA AGRO INDONESIA	-	-	-
29	PT. SUMATERA MAKMUR LESTARI	-	-	-
30	PT. SINTANG AGRO MANDIRI	-	-	-
31	PT. KAPUASINDO PALM INDUSTRY	-	-	-
32	PT. SINTANG RAYA	-	-	-
33	PT. FAJAR SAUDARA LESTARI	5,085.00	300,000	1,525,500,000
34	PT. SUMATERA JAYA AGRO LESTARI	-	-	-
35	PT. GRAND UTAMA MANDIRI	5,194.50	300,000	1,558,350,000
36	PT. BUMI TATA LESTARI	-	-	-
37	PT. AGRO ABADI CEMERLANG	-	-	-
38	PT. KIARA SAWIT ABADI	-	-	-
39	PT. MITRA ANEKA REZEKI	-	-	-
40	PT. ICHIKO AGRO LESTARI	-	-	-
41	PT. CAHAYA UNGGUL PRIMA	-	-	-
42	PT. ADITYA AGROINDO	-	-	-
43	PT. LANANG AGRO BERSATU	5,124.00	90,000	461,160,000
44	PT. MITRA SAUDARA LESTARI	-	-	-
45	PT. PERDANA SAWIT PLANTATION	-	-	-
46	PT. PN 4 REG V NGABANG	-	-	-
<b>JUMLAH/RATA-RATA</b>		<b>5,184.73</b>	<b>1,090,000</b>	<b>5,651,360,000</b>



### III. HIMPUNAN INDEKS "K" = 90.5%

### IV. HARGA TANDAN BUAH SEGAR (TBS)

No.	Keadaan Umur Tanaman	Harga TBS Per Kilogram (Rp)
1	2	3
1	Umur Tanaman 3 Tahun	1,769.41
2	Umur Tanaman 4 Tahun	1,897.00
3	Umur Tanaman 5 Tahun	2,030.92
4	Umur Tanaman 6 Tahun	2,094.70
5	Umur Tanaman 7 Tahun	2,169.72
6	Umur Tanaman 8 Tahun	2,240.74
7	Umur Tanaman 9 Tahun	2,279.99
8	Umur Tanaman 10 s/d 20 Tahun	2,373.95
9	Umur Tanaman 21 Tahun	2,329.08
10	Umur Tanaman 22 Tahun	2,317.62
11	Umur Tanaman 23 Tahun	2,258.95
12	Umur Tanaman 24 Tahun	2,178.39
13	Umur Tanaman 25 Tahun	2,102.82



Bulan	Indeks "K" (%)	Harga CPO (Rp/Kg)	Harga Inti Sawit (Rp/Kg)	Harga TBS (Rp/Kg) Berdasarkan Umur Tanaman (Tahun)													Rata-rata Harga TBS (Rp/Kg)	Persentase Naik/Turun (%)	
				3	4	5	6	7	8	9	10-20	21	22	23	24	25		18	19
1	2	3	4	5	6	7	8	9	10	11	12	13	14	15	16	17	18	19	20
OKT 2023 (IV)	90.23	10,628.13	5,147.30	1,711.04	1,834.17	1,963.45	2,025.11	2,097.69	2,166.21	2,204.07	2,295.32	2,252.11	2,241.07	2,184.49	2,106.81	2,033.93	2,176.90	Naik	2.31
NOV 2023 (I)	90.23	10,742.90	4,936.05	1,719.91	1,844.20	1,974.59	2,036.60	2,109.48	2,178.67	2,216.92	2,307.85	2,264.08	2,252.89	2,195.70	2,117.18	2,043.51	2,188.70	Naik	0.54
NOV 2023 (II)	90.17	10,777.64	5,110.93	1,730.05	1,854.75	1,985.64	2,048.00	2,121.36	2,190.77	2,229.13	2,321.07	2,277.24	2,266.04	2,208.70	2,129.98	2,056.13	2,201.29	Naik	0.57
NOV 2023 (III)	90.17	10,818.62	4,976.43	1,731.09	1,856.17	1,987.39	2,049.80	2,123.16	2,192.80	2,231.29	2,322.83	2,278.78	2,267.52	2,209.96	2,130.95	2,056.81	2,202.91	Naik	0.07
NOV 2023 (IV)	90.17	11,148.70	5,067.90	1,781.73	1,910.59	2,045.75	2,110.00	2,185.49	2,257.23	2,296.89	2,390.93	2,345.51	2,333.90	2,274.59	2,193.17	2,116.76	2,267.47	Naik	2.93
DES 2023 (I)	90.17	11,037.39	4,986.20	1,762.82	1,890.37	2,024.16	2,087.73	2,162.40	2,233.42	2,272.68	2,365.63	2,320.66	2,309.16	2,250.44	2,169.83	2,094.19	2,243.47	Turun	1.06
DES 2023 (II)	90.50	10,850.41	5,280.49	1,752.98	1,879.07	2,011.48	2,074.64	2,149.01	2,219.18	2,257.96	2,351.52	2,307.28	2,295.97	2,238.03	2,158.50	2,083.87	2,230.20	Turun	0.59
DES 2023 (III)	90.50	10,703.69	5,241.80	1,730.46	1,854.86	1,985.51	2,047.86	2,121.29	2,190.52	2,228.77	2,321.23	2,277.59	2,266.44	2,209.29	2,130.83	2,057.21	2,201.48	Turun	1.29
DES 2023 (IV)	90.50	10,988.55	5,184.73	1,769.41	1,897.00	2,030.92	2,094.70	2,169.72	2,240.74	2,279.99	2,373.95	2,329.08	2,317.62	2,258.95	2,178.39	2,102.82	2,251.42	Naik	2.27
<b>Selisih</b>	<b>0.00</b>	<b>284.86</b>	<b>-57.06</b>	<b>38.96</b>	<b>42.14</b>	<b>45.41</b>	<b>46.83</b>	<b>48.43</b>	<b>50.22</b>	<b>51.22</b>	<b>52.72</b>	<b>51.49</b>	<b>51.17</b>	<b>49.65</b>	<b>47.57</b>	<b>45.61</b>	<b>49.94</b>		

exl.TBS/Rekap Indeks "K", Harga CPO, Kernel, TBS Tahun 2023

Keterangan : Harga CPO, Inti Sawit, Indeks K serta harga TBS kelapa sawit umur 3 s.d 25 tahun dihitung dan ditetapkan oleh Tim Penetapan Harga Pembelian TBS Kelapa Sawit Produksi Pekebun Kalimantan Barat berdasarkan Peraturan Menteri Pertanian Nomor 01/PERMENTAN/KB.120/1/2018 tanggal 2 Januari 2018, Peraturan Gubernur Kalimantan Barat Nomor 86 Tahun 2022 tanggal 10 November 2022, Surat Keputusan Gubernur Kalimantan Barat Nomor 32/DISBUNAK/2023 tanggal 2 Januari 2023 dan Surat Keputusan Sekretaris Daerah Kalimantan Barat Nomor 216/DISBUNAK/2023 tanggal 3 Januari 2023.