



# PEMERINTAH PROVINSI KALIMANTAN BARAT

## DINAS PERKEBUNAN DAN PETERNAKAN

Jalan M. Hambal No. 3, Pontianak, Kalimantan Barat 78121  
Telepon / Faksimile (0561) 766038, Laman <https://disbunnak.kalbarprov.go.id>  
Pos-el [disbunnak@kalbarprov.go.id](mailto:disbunnak@kalbarprov.go.id)

### BERITA ACARA RAPAT PENETAPAN INDEKS "K" DAN HARGA TBS KELAPA SAWIT PRODUKSI PEKEBUN KALIMANTAN BARAT PERIODE II BULAN JANUARI 2024

Berdasarkan hasil Rapat Tim Penetapan Harga TBS Kelapa Sawit Produksi Pekebun Kalimantan Barat Periode II Bulan Januari 2024, pada Hari Senin Tanggal 15 Januari 2024, yang diikuti unsur Pemda Provinsi, Pemda Kabupaten, Perusahaan Kelapa Sawit (PKS) dan utusan kelembagaan pekebun maka disepakati dan ditetapkan sebagai berikut:

- Harga CPO = Rp. 10,752.64 (tidak termasuk PPN)  
Harga Kernel = Rp. 5,338.71 (tidak termasuk PPN)
- Faktor Indeks "K" = 89.60%

Maka diperoleh patokan harga TBS Kelapa Sawit produksi pekebun Kalimantan Barat pada keadaan tanaman umur 3 tahun sampai 9 tahun, 10 s.d 20 tahun dan 21 tahun sampai 25 tahun, sebagai berikut:

Rumus Harga TBS (HTBS) =  $K ((H \text{ CPO} \times R \text{ CPO}(\text{tab}) + H \text{ IS} \times R \text{ IS}(\text{tab}))$

Harga Umur 3 Thn	=	89.60%	{(15.91% x Rp. 10,752.64) + (3.99% x Rp. 5,338.71)}	=	Rp. 1,723.69
Harga Umur 4 Thn	=	89.60%	{(17.16% x Rp. 10,752.64) + (4.06% x Rp. 5,338.71)}	=	Rp. 1,847.47
Harga Umur 5 Thn	=	89.60%	{(18.45% x Rp. 10,752.64) + (4.18% x Rp. 5,338.71)}	=	Rp. 1,977.49
Harga Umur 6 Thn	=	89.60%	{(19.03% x Rp. 10,752.64) + (4.31% x Rp. 5,338.71)}	=	Rp. 2,039.59
Harga Umur 7 Thn	=	89.60%	{(19.69% x Rp. 10,752.64) + (4.51% x Rp. 5,338.71)}	=	Rp. 2,112.74
Harga Umur 8 Thn	=	89.60%	{(20.39% x Rp. 10,752.64) + (4.54% x Rp. 5,338.71)}	=	Rp. 2,181.62
Harga Umur 9 Thn	=	89.60%	{(20.78% x Rp. 10,752.64) + (4.55% x Rp. 5,338.71)}	=	Rp. 2,219.67
Harga Umur 10 s.d 20 Thn	=	89.60%	{(21.47% x Rp. 10,752.64) + (5.09% x Rp. 5,338.71)}	=	Rp. 2,311.98
Harga Umur 21 Thn	=	89.60%	{(21.00% x Rp. 10,752.64) + (5.13% x Rp. 5,338.71)}	=	Rp. 2,268.61
Harga Umur 22 Thn	=	89.60%	{(20.88% x Rp. 10,752.64) + (5.14% x Rp. 5,338.71)}	=	Rp. 2,257.53
Harga Umur 23 Thn	=	89.60%	{(20.29% x Rp. 10,752.64) + (5.14% x Rp. 5,338.71)}	=	Rp. 2,200.68
Harga Umur 24 Thn	=	89.60%	{(19.48% x Rp. 10,752.64) + (5.14% x Rp. 5,338.71)}	=	Rp. 2,122.65
Harga Umur 25 Thn	=	89.60%	{(18.72% x Rp. 10,752.64) + (5.14% x Rp. 5,338.71)}	=	Rp. 2,049.42

- Patokan harga tersebut diatas berlaku untuk Periode II Bulan Januari 2024

**(Untuk Pembayaran Periode Tanggal 8 s/d 15 Januari 2024)**

- Hasil Kesepakatan Rapat:
  - PT. ANI, PT. KPI, PT. AAC, PT. MSL, tidak diikutkan dalam perhitungan indeks "K", karena indeks "K" perusahaan tersebut 2.5% diatas rata-rata indeks "K" Kalbar.
  - PT. SDK, PT. BPJ, PT. BHD, PT. BPK, PT. APS, PT. FSK, PT. SML, PT. SR, PT. SJAL, PT. PN 4 REG V NGB, tidak diikutkan dalam perhitungan indeks "K", karena indeks "K" perusahaan tersebut 2.5% dibawah rata-rata indeks "K" Kalbar.
  - PT. GKG, PT. RWK, PT. BTL, tidak diikutkan dalam perhitungan harga TBS untuk komponen CPO, karena harga CPO perusahaan tersebut 2.5% diatas dari harga rata-rata Kalbar.
  - PT. BTS, PT. KPI, PT. AAI, tidak diikutkan dalam perhitungan harga TBS untuk komponen CPO, karena harga CPO perusahaan tersebut 2.5% dibawah dari harga rata-rata Kalbar.
  - PT. BRU, PT. BHD, PT. ASP, PT. SISM, PT. ANI, PT. RWK, PT. FSK, PT. PAM, PT. BTL, PT. AAC, tidak diikutkan dalam perhitungan harga TBS untuk komponen IS, karena harga IS perusahaan tersebut 2.5% diatas dari harga rata-rata Kalbar.
  - PT. GKG, PT. ALM & KGP, PT. GKM, PT. KSA, PT. MSL, tidak diikutkan dalam perhitungan harga TBS untuk komponen IS, karena harga IS perusahaan tersebut 2.5% dibawah dari harga rata-rata Kalbar.

- g. Agar Pemerintah Kab./Kota melalui instansi terkait menertibkan jual beli Tandan Buah Segar (TBS) di timbangan tanpa pabrik.
  - h. Agar Pemerintah Kab./Kota melalui instansi terkait menertibkan jual beli Tandan Buah Segar (TBS) melalui Badan Usaha/CV.
5. Penetapan harga TBS mulai Periode II September 2018, menggunakan rendemen tabel berdasarkan Keputusan Gubernur Kalimantan Barat Nomor 442/DISBUN/2018, tanggal 7 Agustus 2018.
  6. **Kepada setiap perusahaan peserta Tim Penetapan Indeks "K" dan Harga TBS wajib hadir pada saat rapat penetapan Indeks "K" dan Harga TBS (mengacu pada Peraturan Gubernur Kalimantan Barat Nomor 86 Tahun 2022 bagian IV pasal 7 ayat 6 huruf q).**
  7. Menegaskan kembali kepada semua Pabrik Kelapa Sawit (PKS) yang ada dalam daerah wajib membeli TBS pekebun kelapa sawit melalui kelembagaan pekebun kelapa sawit dan atau kelompok pekebun kelapa sawit sesuai dengan harga yang ditetapkan oleh Tim sesuai ketentuan Peraturan Gubernur Kalimantan Barat Nomor 86 Tahun 2022 pasal 11 ayat 1.
  8. Mengingatkan kembali bahwa kepada setiap Perusahaan untuk menghitung kembali **biaya penyusutan** Aset Pabrik Kelapa Sawit Tahun 2024.

Demikian Berita Acara Rapat Penetapan Harga TBS Kelapa Sawit Produksi Pekebun Provinsi Kalimantan Barat Periode II Bulan Januari 2024 dibuat untuk dipergunakan sebagaimana mestinya.

Pontianak 15 Januari 2024

TIM PENETAPAN HARGA TBS KELAPA SAWIT PRODUKSI PEKEBUN  
PROVINSI KALIMANTAN BARAT

PEMDA PROVINSI DAN KABUPATEN

PERUSAHAAN

<u>Instansi dan Nama</u>	<u>Tanda Tangan</u>	<u>Perusahaan</u>	<u>Tanda Tangan</u>
1. Biro Perekonomian Setda Kalbar <i>Dwarmananda</i>		1. PT. Perkebunan Nusantara 4 Region V Sanggau & Ngabang	
2. Disbunak Provinsi <i>Eka Julianti</i>		2. PT. Kalimantan Sanggar Pusaka PT. Sinar Dinamika Kapuas PT. Bonti Permai Jayaraya <i>Sudarmanto</i>	
3. Disperindag dan ESDM Provinsi		3. Gunajaya Karya Gemilang <i>Sudarmanto</i>	
4. Bagian Perekonomian Pemda Kab. Sanggau <i>Basri Linaus</i>		4. Bumi Raya Utama <i>Aman Hasan</i> <i>Ferdinand</i>	
5. Dis Perkebunan Kab. Landak		5. PT. Multi Prima Entakai <i>Gunawan</i>	
6. Dis Ketahanan Pangan dan Pertanian Kab. Bengkayang		6. PT. Bintang Harapan Desa <i>Purman Lubis</i>	
7. Dis Pertanian, Ketahanan Pangan dan Perikanan Kab. Mempawah		7. PT. Mitra Inti Sejati Plantation <i>Zenas</i>	
8. Dis Perkebunan dan Peternakan Kab. Sanggau <i>Ade Mulyadi</i>		8. PT. Harapan Sawit Lestari <i>Step-5</i>	
9. Dis Pertanian dan Pangan Kab. Kayong Utara		9. PT. Polyplant Sejahtera <i>Step-5</i>	
10. Dis Pertanian dan Perkebunan Kab. Sintang		10. PT. Sedjahtera Indo Agro	
11. Dis Pertanian, Peternakan dan Perkebunan Kab. Ketapang		11. PT. Agrina Sawit Perdana <i>MALBOS</i>	

Instansi dan Nama	Tanda Tangan	Perusahaan	Tanda Tangan
12. Dis Perkebunan dan Peternakan Kab. Kubu Raya <i>Jainal Abiden</i>		12. PT. Bumi Pratama Khatulistiwa <i>Bambang</i>	
13. Dis Pertanian dan Ketahanan Pangan Kab. Sambas <i>Fitri - Fidiwan</i>		13. PT. Tintin Boyok Sawit Makmur <i>Budianto</i>	
14. Dis Ketahanan Pangan dan Pertanian Kab. Melawi		14. PT. Permata Hijau Sarana <i>Gurawan</i>	
15. Dis Pertanian dan Pangan Kab. Kapuas Hulu		15. PT. Agro Lestari Mandiri PT. Kencana Graha Permai <i>Urai Devi Ardi</i>	
16. Dis Ketahanan Pangan, Pertanian dan Perikanan Kab. Sekadau		16. PT. Global Kalimantan Makmur <i>INDRA</i>	
17. Gabungan Pengusaha Perkebunan Indonesia (GPPI) Kalbar		17. PT. Sepanjang Intisurya Mulia	
18. Gabungan Pengusaha Kelapa Sawit Indonesia (GAPKI) Kalbar <i>P. Lubis</i>		18. PT. Agro Palindo Sakti <i>Bambang S</i>	
19. Asosiasi Petani Kelapa Sawit Indonesia (APKASINDO) Kalbar		19. PT. Agro Nusa Investama <i>Bambang S</i>	
20. Asosiasi Petani Kelapa Sawit Indonesia Perjuangan (APKASINDO Perjuangan) Kalbar <i>Rahaden</i>		20. PT. Rana Wastu Kencana <i>MARLEON</i>	
21. <i>Kuo Samija</i> <i>Stefany</i>		21. PT. Fajar Saudara Kusuma <i>Bambang S</i>	
22.		22. PT. Paramitra Internusa Pratama <i>Urai Devi Ardi</i>	
23.		23. PT. Riau Agrotama Plantation <i>Bayu K.</i>	
24.		24. PT. Buana Tunas Sejahtera <i>Suryo.w.</i>	














Instansi dan Nama

Tanda Tangan

Perusahaan

Tanda Tangan

25.		25. PT. Parna Agro Mas Dayang Reny-L	
26.		26. PT. Bukit Palembang Andre	
27.		27. PT. Usaha Agro Indonesia	
28.		28. PT. Sumatera Makmur Lestari	
29.		29. PT. Sintang Agro Mandiri Gunawan	
30.		30. PT. Kapuasindo Palm Industry Suryo.w.	
31.		31. PT. Sintang Raya Rara Aurelia	
32.		32. PT. Fajar Saudara Lestari Bambangji	
33.		33. PT. Aditya Agroindo Bachri Nurul m	
34.		34. PT. Sumatera Jaya Agro Lestari	
35.		35. PT. Grand Utama Mandiri Budianto	
36.		36. PT. Bumi Tata Lestari NARLOR	

Instansi dan Nama

Tanda Tangan

Perusahaan

Tanda Tangan

37.		37.	PT. Mitra Saudara Lestari <i>Bambang</i>	<i>[Signature]</i>
38.		38.	PT. Agro Abadi Cemerlang	
39.		39.	PT. Perdana Sawit Plantation <i>Zenas</i>	<i>[Signature]</i>
40.		40.	PT. Ichiko Agro Lestari	<i>[Signature]</i>
41.		41.	PT. Kiara Sawit Abadi <i>INDRA</i>	<i>[Signature]</i>
42.		42.	PT. Cahaya Unggul Prima <i>Suryo.u.</i>	<i>Suryo.</i>
43.		43.	PT. Lanang Agro Bersatu	
44.		44.	PT. Mitra Aneka Rezeki <i>Dewi Retno A</i>	<i>[Signature]</i>



a.n. Ketua Tim Penetapan Harga Tandan Buah Segar ( TBS ) Kelapa Sawit  
Produksi Pekebun Provinsi Kalimantan Barat,  
Analisis Kebijakan Muda

**Eka Julianti, SP**

NIP. 19710701 199803 2 007

**KELOMPOK KERJA**  
**TIM PENETAPAN HARGA TBS KELAPA SAWIT PRODUKSI PEKEBUN KALIMANTAN BARAT**  
**PERIODE II JANUARI 2024**

**I. HARGA CPO**

No.	Nama Perusahaan	Harga CPO Excl. PPn (Rp/Kg)	Volume Penjualan(Kg)	Jumlah Nilai Penjualan(Rp)
1	2	3	4	5
1	PT. PN 4 REG V SANGGAU	10,765.00	2,000,000	21,530,000,000
2	PT. KALIMANTAN SANGGAR PUSAKA	-	-	-
3	PT. SINAR DINAMIKA KAPUAS	-	-	-
4	PT. BONTI PERMAI JAYARAYA	-	-	-
5	PT. GUNAJAYA KARYA GEMILANG	-	-	-
6	PT. BUMI RAYA UTAMA GROUP	-	-	-
7	PT. MULTI PRIMA ENTAKAI	-	-	-
8	PT. BINTANG HARAPAN DESA	-	-	-
9	PT. MITRA INTI SEJATI PLANTATION	-	-	-
10	PT. HARAPAN SAWIT LESTARI	10,751.78	9,000,000	96,766,000,000
11	PT. POLIPLANT SEJAHTERA	10,777.86	9,800,000	105,623,000,000
12	PT. SEDJAHTERA INDO AGRO	-	-	-
13	PT. AGRINA SAWIT PERDANA	10,804.00	3,500,000	37,814,000,000
14	PT. BUMI PRATAMA KHATULISTIWA	-	-	-
15	PT. TINTIN BOYOK SAWIT MAKMUR	10,629.00	2,500,555	26,578,399,095
16	PT. PERMATA HIJAU SARANA	-	-	-
17	PT. AGRO LESTARI MANDIRI & PT. KGP	10,825.00	2,000,000	21,650,000,000
18	PT. GLOBAL KALIMANTAN MAKMUR	10,675.00	2,100,000	22,417,500,000
19	PT. SEPANJANG INTI SURYA MULIA	-	-	-
20	PT. AGRO PALINDO SAKTI	-	-	-
21	PT. AGRO NUSA INVESTAMA	10,650.00	100,000	1,065,000,000
22	PT. RANA WASTU KENCANA	-	-	-
23	PT. FAJAR SAUDARA KUSUMA	10,990.00	450,000	4,945,500,000
24	PT. PARAMITRA INTERNUSA PRATAMA	-	-	-
25	PT. RIAU AGROTAMA PLANTATION	-	-	-
26	PT. BUANA TUNAS SEJAHTERA	-	-	-
27	PT. PARNA AGRO MAS	-	-	-
28	PT. BUKIT PALEM	-	-	-
29	PT. SUMATERA MAKMUR LESTARI	10,715.00	1,000,000	10,715,000,000
30	PT. SINTANG AGRO MANDIRI	-	-	-
31	PT. KAPUASINDO PALM INDUSTRY	-	-	-
32	PT. SINTANG RAYA	-	-	-
33	PT. FAJAR SAUDARA LESTARI	-	-	-
34	PT. SUMATERA JAYA AGRO LESTARI	10,615.00	3,700,000	39,275,500,000
35	PT. GRAND UTAMA MANDIRI	-	-	-
36	PT. BUMI TATA LESTARI	-	-	-
37	PT. AGRO ABADI CEMERLANG	-	-	-
38	PT. KIARA SAWIT ABADI	10,675.00	2,200,000	23,485,000,000
39	PT. MITRA ANEKA REZEKI	-	-	-
40	PT. ICHIKO AGRO LESTARI	-	-	-
41	PT. CAHAYA UNGGUL PRIMA	-	-	-
42	PT. ADITYA AGROINDO	-	-	-
43	PT. LANANG AGRO BERSATU	11,005.00	2,000,000	22,010,000,000
44	PT. MITRA SAUDARA LESTARI	-	-	-
45	PT. PERDANA SAWIT PLANTATION	-	-	-
46	PT. PN 4 REG V NGABANG	-	-	-
<b>JUMLAH/RATA-RATA</b>		<b>10,752.64</b>	<b>40,350,555</b>	<b>433,874,899,095</b>

## II. HARGA INTI SAWIT

No.	Nama Perusahaan	Harga PK Excl. PPn (Rp/Kg)	Volume Penjualan(Kg)	Jumlah Nilai Penjualan(Rp)
1	2	3	4	5
1	PT. PN 4 REG V SANGGAU	-	-	-
2	PT. KALIMANTAN SANGGAR PUSAKA	-	-	-
3	PT. SINAR DINAMIKA KAPUAS	-	-	-
4	PT. BONTI PERMAI JAYARAYA	-	-	-
5	PT. GUNAJAYA KARYA GEMILANG	-	-	-
6	PT. BUMI RAYA UTAMA GROUP	-	-	-
7	PT. MULTI PRIMA ENTAKAI	5,394.00	400,000	2,157,600,000
8	PT. BINTANG HARAPAN DESA	-	-	-
9	PT. MITRA INTI SEJATI PLANTATION	-	-	-
10	PT. HARAPAN SAWIT LESTARI	-	-	-
11	PT. POLIPLANT SEJAHTERA	-	-	-
12	PT. SEDJAHTERA INDO AGRO	-	-	-
13	PT. AGRINA SAWIT PERDANA	-	-	-
14	PT. BUMI PRATAMA KHATULISTIWA	-	-	-
15	PT. TINTIN BOYOK SAWIT MAKMUR	5,435.00	500,000	2,717,500,000
16	PT. PERMATA HIJAU SARANA	5,395.00	50,000	269,750,000
17	PT. AGRO LESTARI MANDIRI & PT. KGP	-	-	-
18	PT. GLOBAL KALIMANTAN MAKMUR	-	-	-
19	PT. SEPANJANG INTI SURYA MULIA	-	-	-
20	PT. AGRO PALINDO SAKTI	-	-	-
21	PT. AGRO NUSA INVESTAMA	-	-	-
22	PT. RANA WASTU KENCANA	-	-	-
23	PT. FAJAR SAUDARA KUSUMA	-	-	-
24	PT. PARAMITRA INTERNUSA PRATAMA	-	-	-
25	PT. RIAU AGROTAMA PLANTATION	-	-	-
26	PT. BUANA TUNAS SEJAHTERA	-	-	-
27	PT. PARNA AGRO MAS	-	-	-
28	PT. BUKIT PALEM	-	-	-
29	PT. SUMATERA MAKMUR LESTARI	5,219.82	300,000	1,565,945,946
30	PT. SINTANG AGRO MANDIRI	5,395.00	200,000	1,079,000,000
31	PT. KAPUASINDO PALM INDUSTRY	-	-	-
32	PT. SINTANG RAYA	-	-	-
33	PT. FAJAR SAUDARA LESTARI	-	-	-
34	PT. SUMATERA JAYA AGRO LESTARI	5,219.82	300,000	1,565,945,946
35	PT. GRAND UTAMA MANDIRI	5,306.22	400,000	2,122,488,000
36	PT. BUMI TATA LESTARI	-	-	-
37	PT. AGRO ABADI CEMERLANG	-	-	-
38	PT. KIARA SAWIT ABADI	-	-	-
39	PT. MITRA ANEKA REZEKI	-	-	-
40	PT. ICHIKO AGRO LESTARI	-	-	-
41	PT. CAHAYA UNGGUL PRIMA	-	-	-
42	PT. ADITYA AGROINDO	-	-	-
43	PT. LANANG AGRO BERSATU	-	-	-
44	PT. MITRA SAUDARA LESTARI	-	-	-
45	PT. PERDANA SAWIT PLANTATION	-	-	-
46	PT. PN 4 REG V NGABANG	-	-	-
<b>JUMLAH/RATA-RATA</b>		<b>5,338.71</b>	<b>2,150,000</b>	<b>11,478,229,892</b>



### III. HIMPUNAN INDEKS "K" = 89.6%

### IV. HARGA TANDAN BUAH SEGAR (TBS)

No.	Keadaan Umur Tanaman	Harga TBS Per Kilogram (Rp)
1	2	3
1	Umur Tanaman 3 Tahun	1,723.69
2	Umur Tanaman 4 Tahun	1,847.47
3	Umur Tanaman 5 Tahun	1,977.49
4	Umur Tanaman 6 Tahun	2,039.59
5	Umur Tanaman 7 Tahun	2,112.74
6	Umur Tanaman 8 Tahun	2,181.62
7	Umur Tanaman 9 Tahun	2,219.67
8	Umur Tanaman 10 s/d 20 Tahun	2,311.98
9	Umur Tanaman 21 Tahun	2,268.61
10	Umur Tanaman 22 Tahun	2,257.53
11	Umur Tanaman 23 Tahun	2,200.68
12	Umur Tanaman 24 Tahun	2,122.65
13	Umur Tanaman 25 Tahun	2,049.42

**HIMPUNAN INDEKS "K" PRODUKSI MINYAK + INTI SAWIT DAN JUMLAH NILAI PRODUKSI  
PERIODE BULAN JANUARI 2024**

No.	Perusahaan	Desember 2023			Januari 2024		
		Indeks "K" (%)	Produksi Minyak+Inti (Kg)	Jumlah Nilai Produksi	Indeks "K" (%)	Produksi Minyak+Inti (Kg)	Jumlah Nilai Produksi
1	2	3	4	5	6	7	8
1	PT. PN 4 REG V SANGGAU	-	-	-	87.56	4,051,146.00	3,547,234.24
2	PT. KALIMANTAN SANGGAR PUSAKA	-	-	-	-	-	-
3	PT. SINAR DINAMIKA KAPUAS	-	-	-	-	-	-
4	PT. BONTI PERMAI JAYARAYA	-	-	-	-	-	-
5	PT. GUNAJAYA KARYA GEMILANG	-	-	-	87.98	8,657,621.00	7,617,199.09
6	PT. BUMI RAYA UTAMA GROUP	-	-	-	91.09	4,653,040.00	4,238,484.97
7	PT. MULTI PRIMA ENTAKAI	90.26	5,517,172.00	4,979,735.76	89.82	5,972,113.00	5,363,973.95
8	PT. BINTANG HARAPAN DESA	-	-	-	-	-	-
9	PT. MITRA INTI SEJATI PLANTATION	-	-	-	-	-	-
10	PT. HARAPAN SAWIT LESTARI	89.13	14,567,880.00	12,984,107.54	88.27	13,769,200.00	12,154,269.34
11	PT. POLIPLANT SEJAHTERA	90.70	25,532,810.00	23,157,264.88	90.63	22,761,120.00	20,628,188.30
12	PT. SEDJAHTERA INDO AGRO	-	-	-	-	-	-
13	PT. AGRINA SAWIT PERDANA	89.92	12,382,166.00	11,133,460.48	88.65	11,786,356.00	10,448,184.81
14	PT. BUMI PRATAMA KHATULISTIWA	89.03	2,186,844.00	1,947,020.11	-	-	-
15	PT. TINTIN BOYOK SAWIT MAKMUR	90.12	6,684,447.00	6,024,079.34	87.63	5,934,287.00	5,200,236.91
16	PT. PERMATA HIJAU SARANA	89.57	4,027,055.00	3,606,934.90	88.23	3,555,052.00	3,136,535.94
17	PT. AGRO LESTARI MANDIRI & PT. KGP	91.45	17,750,919.00	16,233,362.90	90.26	14,539,187.00	13,122,391.25
18	PT. GLOBAL KALIMANTAN MAKMUR	92.62	4,154,930.00	3,848,248.62	90.31	3,475,452.00	3,138,786.85
19	PT. SEPANJANG INTI SURYA MULIA	92.06	9,085,320.00	8,364,125.18	91.37	7,718,860.00	7,052,843.39
20	PT. AGRO PALINDO SAKTI	90.93	1,881,935.00	1,711,268.68	-	-	-
21	PT. AGRO NUSA INVESTAMA	-	-	-	-	-	-
22	PT. RANA WASTU KENCANA	89.34	8,837,810.00	7,895,673.14	88.20	7,480,609.00	6,597,602.19
23	PT. FAJAR SAUDARA KUSUMA	88.64	2,610,986.00	2,314,412.86	-	-	-
24	PT. PARAMITRA INTERNUSA PRATAMA	92.10	9,966,788.00	9,178,942.82	-	-	-
25	PT. RIAU AGROTAMA PLANTATION	89.00	2,466,540.00	2,195,170.48	88.81	2,670,551.00	2,371,618.48

No.	Perusahaan	Desember 2023			Januari 2024		
		Indeks "K" (%)	Produksi Minyak+Inti (Kg)	Jumlah Nilai Produksi	Indeks "K" (%)	Produksi Minyak+Inti (Kg)	Jumlah Nilai Produksi
1	2	3	4	5	6	7	8
26	PT. BUANA TUNAS SEJAHTERA	90.67	8,609,393.00	7,806,392.82	90.35	8,028,611.00	7,253,989.91
27	PT. PARNA AGRO MAS	92.39	9,595,408.00	8,865,481.40	91.48	8,952,611.00	8,190,087.67
28	PT. BUKIT PALEM	89.25	4,288,728.00	3,827,842.45	89.53	4,401,560.00	3,940,710.46
29	PT. SUMATERA MAKMUR LESTARI	-	-	-	-	-	-
30	PT. SINTANG AGRO MANDIRI	90.33	7,254,746.00	6,552,920.29	88.32	5,704,736.00	5,038,578.42
31	PT. KAPUASINDO PALM INDUSTRY	-	-	-	-	-	-
32	PT. SINTANG RAYA	-	-	-	-	-	-
33	PT. FAJAR SAUDARA LESTARI	89.39	2,189,868.00	1,957,534.04	-	-	-
34	PT. SUMATERA JAYA AGRO LESTARI	-	-	-	-	-	-
35	PT. GRAND UTAMA MANDIRI	88.73	4,330,427.00	3,842,351.92	87.48	3,803,936.00	3,327,811.28
36	PT. BUMI TATA LESTARI	88.93	6,186,218.00	5,501,186.44	88.78	7,071,571.00	6,277,988.29
37	PT. AGRO ABADI CEMERLANG	-	-	-	-	-	-
38	PT. KIARA SAWIT ABADI	-	-	-	91.85	5,334,717.00	4,900,120.97
39	PT. MITRA ANEKA REZEKI	-	-	-	-	-	-
40	PT. ICHIKO AGRO LESTARI	90.62	4,614,206.00	4,181,279.70	90.48	4,468,425.00	4,042,925.07
41	PT. CAHAYA UNGGUL PRIMA	90.29	5,423,800.00	4,897,273.12	89.22	5,275,707.00	4,706,983.72
42	PT. ADITYA AGROINDO	91.70	6,617,622.00	6,068,397.86	90.88	6,617,622.00	6,014,276.90
43	PT. LANANG AGRO BERSATU	89.96	2,665,739.00	2,398,026.82	89.69	2,499,446.00	2,241,803.72
44	PT. MITRA SAUDARA LESTARI	-	-	-	-	-	-
45	PT. PERDANA SAWIT PLANTATION	89.96	3,411,677.00	3,069,010.18	89.46	3,087,726.00	2,762,418.76
46	PT. PN 4 REG V NGABANG	-	-	-	-	-	-
<b>TOTAL / RATA-RATA</b>		90.51	192,841,434.00	174,541,504.74	89.60	182,271,262.00	163,315,244.89

**Keterangan :** IK Bulan Januari 2024 Turun 0.91 Poin dibanding dengan IK Bulan Desember 2023

**REKAPITULASI INDEKS "K", HARGA CPO, HARGA INTI SAWIT  
DAN HARGA TBS DI KALIMANTAN BARAT TAHUN 2024**

Bulan	Indeks "K" (%)	Harga CPO (Rp/Kg)	Harga Inti Sawit (Rp/Kg)	Harga TBS (Rp/Kg) Berdasarkan Umur Tanaman (Tahun)													Rata-rata Harga TBS (Rp/Kg)	Persentase Naik/Turun (%)	
				3	4	5	6	7	8	9	10-20	21	22	23	24	25		18	19
1	2	3	4	5	6	7	8	9	10	11	12	13	14	15	16	17	18	19	20
DES 2023 (IV)	90.50	10,988.55	5,184.73	1,769.41	1,897.00	2,030.92	2,094.70	2,169.72	2,240.74	2,279.99	2,373.95	2,329.08	2,317.62	2,258.95	2,178.39	2,102.82	2,251.42	-	0.00
JAN 2024 (I)	90.50	10,967.58	5,201.00	1,766.98	1,894.34	2,028.03	2,091.72	2,166.64	2,237.54	2,276.72	2,370.62	2,325.85	2,314.41	2,255.85	2,175.45	2,100.02	2,248.28	Turun	0.14
JAN 2024 (II)	89.60	10,752.64	5,338.71	1,723.69	1,847.47	1,977.49	2,039.59	2,112.74	2,181.62	2,219.67	2,311.98	2,268.61	2,257.53	2,200.68	2,122.65	2,049.42	2,192.73	Turun	2.47
<b>Selisih</b>	<b>-0.90</b>	<b>-214.94</b>	<b>137.71</b>	<b>-43.29</b>	<b>-46.88</b>	<b>-50.54</b>	<b>-52.13</b>	<b>-53.90</b>	<b>-55.92</b>	<b>-57.05</b>	<b>-58.64</b>	<b>-57.24</b>	<b>-56.89</b>	<b>-55.17</b>	<b>-52.81</b>	<b>-50.59</b>	<b>-55.54</b>		

exl.TBS/Rekap Indeks "K", Harga CPO, Kernel, TBS Tahun 2024

Keterangan : Harga CPO, Inti Sawit, Indeks K serta harga TBS kelapa sawit umur 3 s.d 25 tahun dihitung dan ditetapkan oleh Tim Penetapan Harga Pembelian TBS Kelapa Sawit Produksi Pekebun Kalimantan Barat berdasarkan Peraturan Menteri Pertanian Nomor 01/PERMENTAN/KB.120/1/2018 tanggal 2 Januari 2018, Peraturan Gubernur Kalimantan Barat Nomor 86 Tahun 2022 tanggal 10 November 2022, Surat Keputusan Gubernur Kalimantan Barat Nomor 32/DISBUNAK/2023 tanggal 2 Januari 2023 dan Surat Keputusan Sekretaris Daerah Kalimantan Barat Nomor 216/DISBUNAK/2023 tanggal 3 Januari 2023.