



PEMERINTAH PROVINSI KALIMANTAN BARAT

DINAS PERKEBUNAN DAN PETERNAKAN

Jalan M. Hambal No. 3, Pontianak, Kalimantan Barat 78121
Telepon / Faksimile (0561) 766038, Laman <https://disbunnak.kalbarprov.go.id>
Pos-el disbunnak@kalbarprov.go.id

BERITA ACARA RAPAT PENETAPAN INDEKS "K" DAN HARGA TBS KELAPA SAWIT PRODUKSI PEKEBUN KALIMANTAN BARAT PERIODE IV BULAN JANUARI 2024

Berdasarkan hasil Rapat Tim Penetapan Harga TBS Kelapa Sawit Produksi Pekebun Kalimantan Barat Periode IV Bulan Januari 2024, pada Hari Rabu Tanggal 31 Januari 2024, yang diikuti unsur Pemda Provinsi, Pemda Kabupaten, Perusahaan Kelapa Sawit (PKS) dan utusan kelembagaan pekebun maka disepakati dan ditetapkan sebagai berikut:

- Harga CPO = Rp. 11,511.80 (tidak termasuk PPN)
Harga Kernel = Rp. 5,690.13 (tidak termasuk PPN)
- Faktor Indeks "K" = 89.60%

Maka diperoleh patokan harga TBS Kelapa Sawit produksi pekebun Kalimantan Barat pada keadaan tanaman umur 3 tahun sampai 9 tahun, 10 s.d 20 tahun dan 21 tahun sampai 25 tahun, sebagai berikut:

Rumus Harga TBS (HTBS) = $K ((H \text{ CPO} \times R \text{ CPO}(\text{tab}) + H \text{ IS} \times R \text{ IS}(\text{tab}))$

Harga Umur 3 Thn	=	89.60%	{(15.91% x Rp. 11,511.80) + (3.99% x Rp. 5,690.13)}	=	Rp. 1,844.47
Harga Umur 4 Thn	=	89.60%	{(17.16% x Rp. 11,511.80) + (4.06% x Rp. 5,690.13)}	=	Rp. 1,976.97
Harga Umur 5 Thn	=	89.60%	{(18.45% x Rp. 11,511.80) + (4.18% x Rp. 5,690.13)}	=	Rp. 2,116.15
Harga Umur 6 Thn	=	89.60%	{(19.03% x Rp. 11,511.80) + (4.31% x Rp. 5,690.13)}	=	Rp. 2,182.60
Harga Umur 7 Thn	=	89.60%	{(19.69% x Rp. 11,511.80) + (4.51% x Rp. 5,690.13)}	=	Rp. 2,260.87
Harga Umur 8 Thn	=	89.60%	{(20.39% x Rp. 11,511.80) + (4.54% x Rp. 5,690.13)}	=	Rp. 2,334.61
Harga Umur 9 Thn	=	89.60%	{(20.78% x Rp. 11,511.80) + (4.55% x Rp. 5,690.13)}	=	Rp. 2,375.34
Harga Umur 10 s.d 20 Thn	=	89.60%	{(21.47% x Rp. 11,511.80) + (5.09% x Rp. 5,690.13)}	=	Rp. 2,474.04
Harga Umur 21 Thn	=	89.60%	{(21.00% x Rp. 11,511.80) + (5.13% x Rp. 5,690.13)}	=	Rp. 2,427.61
Harga Umur 22 Thn	=	89.60%	{(20.88% x Rp. 11,511.80) + (5.14% x Rp. 5,690.13)}	=	Rp. 2,415.74
Harga Umur 23 Thn	=	89.60%	{(20.29% x Rp. 11,511.80) + (5.14% x Rp. 5,690.13)}	=	Rp. 2,354.88
Harga Umur 24 Thn	=	89.60%	{(19.48% x Rp. 11,511.80) + (5.14% x Rp. 5,690.13)}	=	Rp. 2,271.33
Harga Umur 25 Thn	=	89.60%	{(18.72% x Rp. 11,511.80) + (5.14% x Rp. 5,690.13)}	=	Rp. 2,192.94

- Patokan harga tersebut diatas berlaku untuk Periode IV Bulan Januari 2024

(Untuk Pembayaran Periode Tanggal 23 s/d 31 Januari 2024)

- Hasil Kesepakatan Rapat:
 - PT. RWK, PT. FSK, PT. UAI, PT. BTL, tidak diikutkan dalam perhitungan harga TBS untuk komponen CPO, karena harga CPO perusahaan tersebut 2.5% diatas dari harga rata-rata Kalbar.
 - PT. BTS, PT. KPI, PT. CUP, PT. AAI, tidak diikutkan dalam perhitungan harga TBS untuk komponen CPO, karena harga CPO perusahaan tersebut 2.5% dibawah dari harga rata-rata Kalbar.
 - PT. GKG, PT. BHD, PT. ASP, PT. BPK, PT. TBSM, PT. SISM, PT. ANI, PT. RWK, PT. UAI, PT. BTL, tidak diikutkan dalam perhitungan harga TBS untuk komponen IS, karena harga IS perusahaan tersebut 2.5% diatas dari harga rata-rata Kalbar.
 - PT. PN 4 REG V SGU, PT. ALM & KGP, PT. GKM, PT. PIP, PT. KSA, PT. MSL, PT. PN 4 REG V NGB, tidak diikutkan dalam perhitungan harga TBS untuk komponen IS, karena harga IS perusahaan tersebut 2.5% dibawah dari harga rata-rata Kalbar.
- Penetapan harga TBS mulai Periode II September 2018, menggunakan rendemen tabel berdasarkan Keputusan Gubernur Kalimantan Barat Nomor 442/DISBUN/2018, tanggal 7 Agustus 2018.
- Kepada setiap perusahaan peserta Tim Penetapan Indeks "K" dan Harga TBS wajib hadir pada saat rapat penetapan Indeks "K" dan Harga TBS (mengacu pada Peraturan Gubernur Kalimantan Barat Nomor 86 Tahun 2022 bagian IV pasal 7 ayat 6 huruf q).**

7. Menegaskan kembali kepada semua Pabrik Kelapa Sawit (PKS) yang ada dalam daerah wajib membeli TBS pekebun kelapa sawit melalui kelembagaan pekebun kelapa sawit dan atau kelompok pekebun kelapa sawit sesuai dengan harga yang ditetapkan oleh Tim sesuai ketentuan Peraturan Gubernur Kalimantan Barat Nomor 86 Tahun 2022 pasal 11 ayat 1.








Demikian Berita Acara Rapat Penetapan Harga TBS Kelapa Sawit Produksi Pekebun Provinsi Kalimantan Barat Periode IV Bulan Januari 2024 dibuat untuk dipergunakan sebagaimana mestinya.

Pontianak 31 Januari 2024

TIM PENETAPAN HARGA TBS KELAPA SAWIT PRODUKSI PEKEBUN
PROVINSI KALIMANTAN BARAT

PEMDA PROVINSI DAN KABUPATEN

PERUSAHAAN

<u>Instansi dan Nama</u>	<u>Tanda Tangan</u>	<u>Perusahaan</u>	<u>Tanda Tangan</u>
1. Biro Perekonomian Setda Kalbar		1. PT. Perkebunan Nusantara 4 Region V Sanggau & Ngabang Risenda Teguh Bo	
2. Disbunak Provinsi Husnark		2. PT. Kalimantan Sanggar Pusaka PT. Sinar Dinamika Kapuas PT. Bonti Permai Jayaraya Sulhanto	
3. Disperindag dan ESDM Provinsi		3. Gunajaya Karya Gemilang Sulhanto	
4. Bagian Perekonomian Pemda Kab. Sanggau		4. Bumi Raya Utama Aswin Hasan	
5. Dis Perkebunan Kab. Landak		5. PT. Multi Prima Entakai	
6. Dis Ketahanan Pangan dan Pertanian Kab. Bengkayang		6. PT. Bintang Harapan Desa Porman Lubis	
7. Dis Pertanian, Ketahanan Pangan dan Perikanan Kab. Mempawah		7. PT. Mitra Inti Sejati Plantation	
8. Dis Perkebunan dan Peternakan Kab. Sanggau		8. PT. Harapan Sawit Lestari STY 5	
9. Dis Pertanian dan Pangan Kab. Kayong Utara		9. PT. Polyplant Sejahtera STY 5	
10. Dis Pertanian dan Perkebunan Kab. Sintang		10. PT. Sedjahtera Indo Agro	
11. Dis Pertanian, Peternakan dan Perkebunan Kab. Ketapang		11. PT. Agrina Sawit Perdana	

Instansi dan Nama

Tanda Tangan

Perusahaan

Tanda Tangan





12.	Dis Perkebunan dan Peternakan Kab. Kubu Raya Zainal Abidin		12.	PT. Bumi Pratama Khatulistiwa	
13.	Dis Pertanian dan Ketahanan Pangan Kab. Sambas		13.	PT. Tintin Boyok Sawit Makmur	
14.	Dis Ketahanan Pangan dan Pertanian Kab. Melawi		14.	PT. Permata Hijau Sarana	
15.	Dis Pertanian dan Pangan Kab. Kapuas Hulu		15.	PT. Agro Lestari Mandiri PT. Kencana Graha Permai MERI DEWI ARI	
16.	Dis Ketahanan Pangan, Pertanian dan Perikanan Kab. Sekadau		16.	PT. Global Kalimantan Makmur Indra	
17.	Gabungan Pengusaha Perkebunan Indonesia (GPPI) Kalbar		17.	PT. Sepanjang Intisurya Mulia IRWAN SETIAWAN	
18.	Gabungan Pengusaha Kelapa Sawit Indonesia (GAPKI) Kalbar P. Lubis / 18 tyo		18.	PT. Agro Palindo Sakti	
19.	Asosiasi Petani Kelapa Sawit Indonesia (APKASINDO) Kalbar		19.	PT. Agro Nusa Investama	
20.	Asosiasi Petani Kelapa Sawit Indonesia Perjuangan (APKASINDO Perjuangan) Kalbar Rahaden		20.	PT. Rana Wastu Kencana	
21.	Alkobermas sj turo ml		21.	PT. Fajar Saudara Kusuma Bunhadi	
22.	SAJIN EOP SINDO PADI RALYA		22.	PT. Paramitra Internusa Pratama MERI DEWI ARI	
23.			23.	PT. Riau Agrotama Plantation	
24.			24.	PT. Buana Tunas Sejahtera Surya.w.	

Instansi dan Nama

Tanda Tangan

Perusahaan

Tanda Tangan






25.		25. PT. Pama Agro Mas <i>Laoy v.</i>	
26.		26. PT. Bukit Palembang	
27.		27. PT. Usaha Agro Indonesia	
28.		28. PT. Sumatera Makmur Lestari	
29.		29. PT. Sintang Agro Mandiri	
30.		30. PT. Kapuasindo Palm Industry <i>Juryo. v.</i>	
31.		31. PT. Sintang Raya <i>Rara Anella</i>	
32.		32. PT. Fajar Saudara Lestari <i>Bumadri</i>	
33.		33. PT. Aditya Agroindo	
34.		34. PT. Sumatera Jaya Agro Lestari	
35.		35. PT. Grand Utama Mandiri	
36.		36. PT. Bumi Tata Lestari	

Instansi dan Nama

Tanda Tangan

Perusahaan

Tanda Tangan

37.		37.	PT. Mitra Saudara Lestari Bambandi	
38.		38.	PT. Agro Abadi Cemerlang IRWAN SETIAWAN	
39.		39.	PT. Perdana Sawit Plantation	
40.		40.	PT. Ichiko Agro Lestari	
41.		41.	PT. Kiara Sawit Abadi INDRA	
42.		42.	PT. Cahaya Unggul Prima Suryo. w.	
43.		43.	PT. Lanang Agro Bersatu	
44.		44.	PT. Mitra Aneka Rezeki Dewi Retno A	

a.n. Ketua Tim Penetapan Harga Tandan Buah Segar (TBS) Kelapa Sawit
Produksi Pekebun Provinsi Kalimantan Barat,
Kepala Bidang Penyuluhan Pengolahan
Pemasaran dan Pembinaan Usaha Perkebunan




Hendarto, S.Hut T., M.Sc
NIP. 19671002 198902 1 001

KELOMPOK KERJA
TIM PENETAPAN HARGA TBS KELAPA SAWIT PRODUKSI PEKEBUN KALIMANTAN BARAT
PERIODE IV JANUARI 2024

I. HARGA CPO

No.	Nama Perusahaan	Harga CPO Excl. PPn (Rp/Kg)	Volume Penjualan(Kg)	Jumlah Nilai Penjualan(Rp)
1	2	3	4	5
1	PT. PN 4 REG V SANGGAU	11,650.00	2,000,000	23,300,000,000
2	PT. KALIMANTAN SANGGAR PUSAKA	-	-	-
3	PT. SINAR DINAMIKA KAPUAS	-	-	-
4	PT. BONTI PERMAI JAYARAYA	-	-	-
5	PT. GUNAJAYA KARYA GEMILANG	-	-	-
6	PT. BUMI RAYA UTAMA GROUP	-	-	-
7	PT. MULTI PRIMA ENTAKAI	11,415.00	2,000,000	22,830,000,000
8	PT. BINTANG HARAPAN DESA	-	-	-
9	PT. MITRA INTI SEJATI PLANTATION	-	-	-
10	PT. HARAPAN SAWIT LESTARI	11,461.00	6,000,000	68,766,000,000
11	PT. POLIPLANT SEJAHTERA	11,664.09	8,800,000	102,644,000,000
12	PT. SEDJAHTERA INDO AGRO	-	-	-
13	PT. AGRINA SAWIT PERDANA	11,628.00	3,300,000	38,372,400,000
14	PT. BUMI PRATAMA KHATULISTIWA	11,696.00	303,855	3,553,888,080
15	PT. TINTIN BOYOK SAWIT MAKMUR	11,453.00	2,000,000	22,906,000,000
16	PT. PERMATA HIJAU SARANA	11,290.00	2,500,000	28,225,000,000
17	PT. AGRO LESTARI MANDIRI & PT. KGP	-	-	-
18	PT. GLOBAL KALIMANTAN MAKMUR	11,600.00	500,000	5,800,000,000
19	PT. SEPANJANG INTI SURYA MULIA	11,470.00	2,400,000	27,528,000,000
20	PT. AGRO PALINDO SAKTI	11,504.00	575,000	6,614,800,000
21	PT. AGRO NUSA INVESTAMA	11,494.00	850,000	9,769,900,000
22	PT. RANA WASTU KENCANA	-	-	-
23	PT. FAJAR SAUDARA KUSUMA	-	-	-
24	PT. PARAMITRA INTERNUSA PRATAMA	-	-	-
25	PT. RIAU AGROTAMA PLANTATION	-	-	-
26	PT. BUANA TUNAS SEJAHTERA	-	-	-
27	PT. PARNA AGRO MAS	-	-	-
28	PT. BUKIT PALEM	-	-	-
29	PT. USAHA AGRO INDONESIA	-	-	-
30	PT. SUMATERA MAKMUR LESTARI	-	-	-
31	PT. SINTANG AGRO MANDIRI	11,361.43	3,500,000	39,765,000,000
32	PT. KAPUASINDO PALM INDUSTRY	-	-	-
33	PT. SINTANG RAYA	11,750.00	2,500,000	29,375,000,000
34	PT. FAJAR SAUDARA LESTARI	-	-	-
35	PT. SUMATERA JAYA AGRO LESTARI	-	-	-
36	PT. GRAND UTAMA MANDIRI	11,453.00	2,000,000	22,906,000,000
37	PT. BUMI TATA LESTARI	-	-	-
38	PT. AGRO ABADI CEMERLANG	-	-	-
39	PT. KIARA SAWIT ABADI	11,625.88	1,700,000	19,764,000,000
40	PT. MITRA ANEKA REZEKI	11,475.00	3,000,000	34,425,000,000
41	PT. ICHIKO AGRO LESTARI	11,300.00	2,000,000	22,600,000,000
42	PT. CAHAYA UNGGUL PRIMA	-	-	-
43	PT. ADITYA AGROINDO	-	-	-
44	PT. LANANG AGRO BERSATU	11,290.00	1,900,000	21,451,000,000
45	PT. MITRA SAUDARA LESTARI	-	-	-
46	PT. PERDANA SAWIT PLANTATION	-	-	-
47	PT. PN 4 REG V NGABANG	-	-	-
JUMLAH/RATA-RATA		11,511.80	47,828,855	550,595,988,080

II. HARGA INTI SAWIT

No.	Nama Perusahaan	Harga PK Excl. PPn (Rp/Kg)	Volume Penjualan(Kg)	Jumlah Nilai Penjualan(Rp)
1	2	3	4	5
1	PT. PN 4 REG V SANGGAU	-	-	-
2	PT. KALIMANTAN SANGGAR PUSAKA	-	-	-
3	PT. SINAR DINAMIKA KAPUAS	-	-	-
4	PT. BONTI PERMAI JAYARAYA	-	-	-
5	PT. GUNAJAYA KARYA GEMILANG	-	-	-
6	PT. BUMI RAYA UTAMA GROUP	-	-	-
7	PT. MULTI PRIMA ENTAKAI	5,662.40	250,000	1,415,600,000
8	PT. BINTANG HARAPAN DESA	-	-	-
9	PT. MITRA INTI SEJATI PLANTATION	-	-	-
10	PT. HARAPAN SAWIT LESTARI	-	-	-
11	PT. POLIPLANT SEJAHTERA	-	-	-
12	PT. SEDJAHTERA INDO AGRO	-	-	-
13	PT. AGRINA SAWIT PERDANA	-	-	-
14	PT. BUMI PRATAMA KHATULISTIWA	-	-	-
15	PT. TINTIN BOYOK SAWIT MAKMUR	-	-	-
16	PT. PERMATA HIJAU SARANA	5,680.00	200,000	1,136,000,000
17	PT. AGRO LESTARI MANDIRI & PT. KGP	-	-	-
18	PT. GLOBAL KALIMANTAN MAKMUR	-	-	-
19	PT. SEPANJANG INTI SURYA MULIA	-	-	-
20	PT. AGRO PALINDO SAKTI	5,613.40	125,000	701,675,000
21	PT. AGRO NUSA INVESTAMA	-	-	-
22	PT. RANA WASTU KENCANA	-	-	-
23	PT. FAJAR SAUDARA KUSUMA	5,754.00	80,000	460,320,000
24	PT. PARAMITRA INTERNUSA PRATAMA	-	-	-
25	PT. RIAU AGROTAMA PLANTATION	5,730.00	400,000	2,292,000,000
26	PT. BUANA TUNAS SEJAHTERA	-	-	-
27	PT. PARNA AGRO MAS	5,746.31	400,000	2,298,522,523
28	PT. BUKIT PALEM	-	-	-
29	PT. USAHA AGRO INDONESIA	-	-	-
30	PT. SUMATERA MAKMUR LESTARI	-	-	-
31	PT. SINTANG AGRO MANDIRI	5,680.00	200,000	1,136,000,000
32	PT. KAPUASINDO PALM INDUSTRY	-	-	-
33	PT. SINTANG RAYA	5,725.23	250,000	1,431,306,306
34	PT. FAJAR SAUDARA LESTARI	-	-	-
35	PT. SUMATERA JAYA AGRO LESTARI	-	-	-
36	PT. GRAND UTAMA MANDIRI	5,615.23	400,000	2,246,092,000
37	PT. BUMI TATA LESTARI	-	-	-
38	PT. AGRO ABADI CEMERLANG	5,720.00	500,000	2,860,000,000
39	PT. KIARA SAWIT ABADI	-	-	-
40	PT. MITRA ANEKA REZEKI	-	-	-
41	PT. ICHIKO AGRO LESTARI	5,675.00	300,000	1,702,500,000
42	PT. CAHAYA UNGGUL PRIMA	-	-	-
43	PT. ADITYA AGROINDO	-	-	-
44	PT. LANANG AGRO BERSATU	5,555.00	90,000	499,950,000
45	PT. MITRA SAUDARA LESTARI	-	-	-
46	PT. PERDANA SAWIT PLANTATION	-	-	-
47	PT. PN 4 REG V NGABANG	-	-	-
JUMLAH/RATA-RATA		5,690.13	3,195,000	18,179,965,829

III. HIMPUNAN INDEKS "K" = 89.6%

IV. HARGA TANDAN BUAH SEGAR (TBS)

No.	Keadaan Umur Tanaman	Harga TBS Per Kilogram (Rp)
1	2	3
1	Umur Tanaman 3 Tahun	1,844.47
2	Umur Tanaman 4 Tahun	1,976.97
3	Umur Tanaman 5 Tahun	2,116.15
4	Umur Tanaman 6 Tahun	2,182.60
5	Umur Tanaman 7 Tahun	2,260.87
6	Umur Tanaman 8 Tahun	2,334.61
7	Umur Tanaman 9 Tahun	2,375.34
8	Umur Tanaman 10 s/d 20 Tahun	2,474.04
9	Umur Tanaman 21 Tahun	2,427.61
10	Umur Tanaman 22 Tahun	2,415.74
11	Umur Tanaman 23 Tahun	2,354.88
12	Umur Tanaman 24 Tahun	2,271.33
13	Umur Tanaman 25 Tahun	2,192.94

**REKAPITULASI INDEKS "K", HARGA CPO, HARGA INTI SAWIT
DAN HARGA TBS DI KALIMANTAN BARAT TAHUN 2024**

Bulan	Indeks "K" (%)	Harga CPO (Rp/Kg)	Harga Inti Sawit (Rp/Kg)	Harga TBS (Rp/Kg) Berdasarkan Umur Tanaman (Tahun)													Rata-rata Harga TBS (Rp/Kg)	Persentase Naik/Turun (%)	
				3	4	5	6	7	8	9	10-20	21	22	23	24	25		18	19
1	2	3	4	5	6	7	8	9	10	11	12	13	14	15	16	17	18	19	20
DES 2023 (IV)	90.50	10,988.55	5,184.73	1,769.41	1,897.00	2,030.92	2,094.70	2,169.72	2,240.74	2,279.99	2,373.95	2,329.08	2,317.62	2,258.95	2,178.39	2,102.82	2,251.42	-	0.00
JAN 2024 (I)	90.50	10,967.58	5,201.00	1,766.98	1,894.34	2,028.03	2,091.72	2,166.64	2,237.54	2,276.72	2,370.62	2,325.85	2,314.41	2,255.85	2,175.45	2,100.02	2,248.28	Turun	0.14
JAN 2024 (II)	89.60	10,752.64	5,338.71	1,723.69	1,847.47	1,977.49	2,039.59	2,112.74	2,181.62	2,219.67	2,311.98	2,268.61	2,257.53	2,200.68	2,122.65	2,049.42	2,192.73	Turun	2.47
JAN 2024 (III)	89.60	11,081.71	5,387.23	1,772.33	1,899.83	2,033.71	2,097.57	2,172.76	2,243.71	2,282.92	2,377.49	2,332.76	2,321.33	2,262.74	2,182.32	2,106.85	2,254.84	Naik	2.83
JAN 2024 (IV)	89.60	11,511.80	5,690.13	1,844.47	1,976.97	2,116.15	2,182.60	2,260.87	2,334.61	2,375.34	2,474.04	2,427.61	2,415.74	2,354.88	2,271.33	2,192.94	2,346.44	Naik	4.06
Selisih	0.00	430.08	302.90	72.14	77.15	82.44	85.03	88.12	90.90	92.43	96.55	94.85	94.41	92.14	89.02	86.09	91.60		

exl.TBS/Rekap Indeks "K", Harga CPO, Kernel, TBS Tahun 2024

Keterangan : Harga CPO, Inti Sawit, Indeks K serta harga TBS kelapa sawit umur 3 s.d 25 tahun dihitung dan ditetapkan oleh Tim Penetapan Harga Pembelian TBS Kelapa Sawit Produksi Pekebun Kalimantan Barat berdasarkan Peraturan Menteri Pertanian Nomor 01/PERMENTAN/KB.120/1/2018 tanggal 2 Januari 2018, Peraturan Gubernur Kalimantan Barat Nomor 86 Tahun 2022 tanggal 10 November 2022, Surat Keputusan Gubernur Kalimantan Barat Nomor 32/DISBUNAK/2023 tanggal 2 Januari 2023 dan Surat Keputusan Sekretaris Daerah Kalimantan Barat Nomor 216/DISBUNAK/2023 tanggal 3 Januari 2023.