



PEMERINTAH PROVINSI KALIMANTAN BARAT DINAS PERKEBUNAN DAN PETERNAKAN

Jalan M. Hambal No. 3, Pontianak, Kalimantan Barat 78121
Telepon / Faksimile (0561) 766038, Laman <https://disbunnak.kalbarprov.go.id>
Pos-el disbunnak@kalbarprov.go.id

BERITA ACARA RAPAT PENETAPAN INDEKS "K" DAN HARGA TBS KELAPA SAWIT PRODUKSI PEKEBUN KALIMANTAN BARAT PERIODE II BULAN APRIL 2024

Berdasarkan hasil Rapat Tim Penetapan Harga TBS Kelapa Sawit Produksi Pekebun Kalimantan Barat Periode II Bulan April 2024, pada Hari Selasa Tanggal 16 April 2024, yang diikuti unsur Pemda Provinsi, Pemda Kabupaten, Perusahaan Kelapa Sawit (PKS) dan utusan kelembagaan pekebun maka disepakati dan ditetapkan sebagai berikut:

- Harga CPO = Rp. 12,937.87 (tidak termasuk PPN)
Harga Kernel = Rp. 6,805.39 (tidak termasuk PPN)
- Faktor Indeks "K" = 90.62%

Maka diperoleh patokan harga TBS Kelapa Sawit produksi pekebun Kalimantan Barat pada keadaan tanaman umur 3 tahun sampai 9 tahun, 10 s.d 20 tahun dan 21 tahun sampai 25 tahun, sebagai berikut:

Rumus Harga TBS (HTBS) = $K ((H \text{ CPO} \times R \text{ CPO}(\text{tab}) + H \text{ IS} \times R \text{ IS}(\text{tab}))$

Harga Umur 3 Thn	=	90.62%	{(15.91% x Rp. 12,937.87) + (3.99% x Rp. 6,805.39)}	=	Rp. 2,111.40
Harga Umur 4 Thn	=	90.62%	{(17.16% x Rp. 12,937.87) + (4.06% x Rp. 6,805.39)}	=	Rp. 2,262.27
Harga Umur 5 Thn	=	90.62%	{(18.45% x Rp. 12,937.87) + (4.18% x Rp. 6,805.39)}	=	Rp. 2,420.92
Harga Umur 6 Thn	=	90.62%	{(19.03% x Rp. 12,937.87) + (4.31% x Rp. 6,805.39)}	=	Rp. 2,496.93
Harga Umur 7 Thn	=	90.62%	{(19.69% x Rp. 12,937.87) + (4.51% x Rp. 6,805.39)}	=	Rp. 2,586.65
Harga Umur 8 Thn	=	90.62%	{(20.39% x Rp. 12,937.87) + (4.54% x Rp. 6,805.39)}	=	Rp. 2,670.57
Harga Umur 9 Thn	=	90.62%	{(20.78% x Rp. 12,937.87) + (4.55% x Rp. 6,805.39)}	=	Rp. 2,716.91
Harga Umur 10 s.d 20 Thn	=	90.62%	{(21.47% x Rp. 12,937.87) + (5.09% x Rp. 6,805.39)}	=	Rp. 2,831.11
Harga Umur 21 Thn	=	90.62%	{(21.00% x Rp. 12,937.87) + (5.13% x Rp. 6,805.39)}	=	Rp. 2,778.47
Harga Umur 22 Thn	=	90.62%	{(20.88% x Rp. 12,937.87) + (5.14% x Rp. 6,805.39)}	=	Rp. 2,765.02
Harga Umur 23 Thn	=	90.62%	{(20.29% x Rp. 12,937.87) + (5.14% x Rp. 6,805.39)}	=	Rp. 2,695.85
Harga Umur 24 Thn	=	90.62%	{(19.48% x Rp. 12,937.87) + (5.14% x Rp. 6,805.39)}	=	Rp. 2,600.88
Harga Umur 25 Thn	=	90.62%	{(18.72% x Rp. 12,937.87) + (5.14% x Rp. 6,805.39)}	=	Rp. 2,511.77

- Patokan harga tersebut diatas berlaku untuk Periode II Bulan April 2024

(Untuk Pembayaran Periode Tanggal 8 s/d 15 April 2024)

- Hasil Kesepakatan Rapat:
 - PT. ANI, PT. KPI, PT. AAC, tidak diikutkan dalam perhitungan indeks "K", karena indeks "K" perusahaan tersebut 2.5% diatas rata-rata indeks "K" Kalbar.
 - PT. PN 4 REG V SGU, PT. SDK, PT. BPI, PT. BHD, PT. SIA, PT. BPK, PT. FSK, PT. SML, PT. FSL, PT. KSA, tidak diikutkan dalam perhitungan indeks "K", karena indeks "K" perusahaan tersebut 2.5% dibawah rata-rata indeks "K" Kalbar.
 - PT. RWK, PT. BTL, tidak diikutkan dalam perhitungan harga TBS untuk komponen CPO, karena harga CPO perusahaan tersebut 2.5% diatas dari harga rata-rata Kalbar.
 - PT. GKM, PT. KPI, PT. KSA, PT. CUP, PT. AAI, tidak diikutkan dalam perhitungan harga TBS untuk komponen CPO, karena harga CPO perusahaan tersebut 2.5% dibawah dari harga rata-rata Kalbar.
 - PT. MPE, PT. ASP, PT. BPK, PT. TBSM, PT. PHS, PT. SISM, PT. RWK, PT. PAM, PT. SAM, PT. SR, PT. GUM, PT. BTL, tidak diikutkan dalam perhitungan harga TBS untuk komponen IS, karena harga IS perusahaan tersebut 2.5% diatas dari harga rata-rata Kalbar.
 - PT. PN 4 REG V SGU, PT. SDK, PT. GKM, PT. KPI, PT. KSA, tidak diikutkan dalam perhitungan harga TBS untuk komponen IS, karena harga IS perusahaan tersebut 2.5% dibawah dari harga rata-rata Kalbar.

- g. Agar Pemerintah Kab./Kota melalui instansi terkait menertibkan jual beli Tandan Buah Segar (TBS) di timbangan tanpa pabrik.
 - h. Agar Pemerintah Kab./Kota melalui instansi terkait menertibkan jual beli Tandan Buah Segar (TBS) melalui Badan Usaha/CV.
5. Penetapan harga TBS mulai Periode II September 2018, menggunakan rendemen tabel berdasarkan Keputusan Gubernur Kalimantan Barat Nomor 442/DISBUN/2018, tanggal 7 Agustus 2018.
 6. **Kepada setiap perusahaan peserta Tim Penetapan Indeks "K" dan Harga TBS wajib hadir pada saat rapat penetapan Indeks "K" dan Harga TBS sesuai ketentuan Peraturan Gubernur Kalimantan Barat Nomor 86 Tahun 2022 Pasal 7 ayat (6) huruf q.**
 7. Menegaskan kembali kepada semua Pabrik Kelapa Sawit (PKS) yang ada dalam daerah wajib membeli TBS pekebun kelapa sawit melalui kelembagaan pekebun kelapa sawit dan atau kelompok pekebun kelapa sawit sesuai dengan harga yang ditetapkan oleh Tim sesuai ketentuan Peraturan Gubernur Kalimantan Barat Nomor 86 Tahun 2022 Pasal 11 ayat (1).
 8. **Menegaskan kembali kepada semua Pabrik Kelapa Sawit (PKS) untuk wajib melaporkan secara tertulis tentang penerapan harga TBS per periode yang ditetapkan oleh Tim Penetapan Harga Provinsi kepada Gubernur Kalimantan Barat melalui Dinas Provinsi sesuai ketentuan Peraturan Gubernur Kalimantan Barat Nomor 86 Tahun 2022 Pasal 9 ayat (6) huruf i.**

Demikian Berita Acara Rapat Penetapan Harga TBS Kelapa Sawit Produksi Pekebun Provinsi Kalimantan Barat Periode II Bulan April 2024 dibuat untuk dipergunakan sebagaimana mestinya.

Pontianak 16 April 2024

TIM PENETAPAN HARGA TBS KELAPA SAWIT PRODUKSI PEKEBUN
PROVINSI KALIMANTAN BARAT

PEMDA PROVINSI DAN KABUPATEN

PERUSAHAAN









<u>Instansi dan Nama</u>		<u>Tanda Tangan</u>	<u>Perusahaan</u>		<u>Tanda Tangan</u>
1.	Biro Perekonomian Setda Kalbar <i>Wahmanawan</i>	<i>Beny</i>	1.	PT. Perkebunan Nusantara 4 Region V Sanggau & Ngabang	
2.	Disbunak Provinsi <i>Hudarto</i>	<i>JWA</i>	2.	PT. Kalimantan Sanggar Pusaka PT. Sinar Dinamika Kapuas PT. Bonti Permai Jayaraya SAPAKUS	<i>Abdul</i>
3.	Disperindag dan ESDM Provinsi		3.	Gunajaya Karya Gemilang <i>EKO PRAYITNO</i>	<i>[Signature]</i>
4.	Bagian Perekonomian Pemda Kab. Sanggau		4.	Bumi Raya Utama <i>Ferdinand</i> <i>Arwan HAD</i>	<i>[Signature]</i>
5.	Dis Perkebunan Kab. Landak		5.	PT. Multi Prima Entakai	
6.	Dis Ketahanan Pangan dan Pertanian Kab. Bengkayang		6.	PT. Bintang Harapan Desa <i>Porman Lubis</i>	<i>[Signature]</i>
7.	Dis Pertanian, Ketahanan Pangan dan Perikanan Kab. Mempawah		7.	PT. Mitra Inti Sejati Plantation <i>Zenas</i>	<i>[Signature]</i>
8.	Dis Perkebunan dan Peternakan Kab. Sanggau <i>Ade Wanyu</i>	<i>[Signature]</i>	8.	PT. Harapan Sawit Lestari <i>Steph-5</i>	<i>[Signature]</i>
9.	Dis Pertanian dan Pangan Kab. Kayong Utara		9.	PT. Polyplant Sejahtera <i>Steph-5</i>	<i>[Signature]</i>
10.	Dis Pertanian dan Perkebunan Kab. Sintang		10.	PT. Sedjahtera Indo Agro <i>Haryanto Oms</i>	<i>[Signature]</i>
11.	Dis Pertanian, Peternakan dan Perkebunan Kab. Ketapang		11.	PT. Agrina Sawit Perdana	

Instansi dan Nama

Tanda Tangan

Perusahaan

Tanda Tangan








12.	Dis Perkebunan dan Peternakan Kab. Kubu Raya Zainal Abidin		12.	PT. Bumi Pratama Khatulistiwa	
13.	Dis Pertanian dan Ketahanan Pangan Kab. Sambas		13.	PT. Tintin Boyok Sawit Makmur	
14.	Dis Ketahanan Pangan dan Pertanian Kab. Melawi		14.	PT. Permata Hijau Sarana	
15.	Dis Pertanian dan Pangan Kab. Kapuas Hulu		15.	PT. Agro Lestari Mandiri PT. Kencana Graha Permai	
16.	Dis Ketahanan Pangan, Pertanian dan Perikanan Kab. Sekadau		16.	PT. Global Kalimantan Makmur INDRA	
17.	Gabungan Pengusaha Perkebunan Indonesia (GPPI) Kalbar		17.	PT. Sepanjang Intisurya Mulia	
18.	Gabungan Pengusaha Kelapa Sawit Indonesia (GAPKI) Kalbar P. Subis		18.	PT. Agro Palindo Sakti	
19.	Asosiasi Petani Kelapa Sawit Indonesia (APKASINDO) Kalbar		19.	PT. Agro Nusa Investama	
20.	Asosiasi Petani Kelapa Sawit Indonesia Perjuangan (APKASINDO Perjuangan) Kalbar V Sajam		20.	PT. Rana Wastu Kencana	
21.			21.	PT. Fajar Saudara Kusuma Bunhanadi	
22.			22.	PT. Paramitra Internusa Pratama	
23.			23.	PT. Riau Agrotama Plantation Bayu Kusum	
24.			24.	PT. Buana Tunas Sejahtera Suryow.	

Instansi dan Nama

Tanda Tangan

Perusahaan

Tanda Tangan

25.		25.	PT. Parna Agro Mas Dhian R	
26.		26.	PT. Bukit Palembang Andre	
27.		27.	PT. Usaha Agro Indonesia	
28.		28.	PT. Sumatera Makmur Lestari	
29.		29.	PT. Sintang Agro Mandiri	
30.		30.	PT. Kapuasindo Palm Industry Suryo.u.	
31.		31.	PT. Sintang Raya Rara Aurelia	
32.		32.	PT. Fajar Saudara Lestari Berkandhi	
33.		33.	PT. Aditya Agroindo Bakri' Musu M	
34.		34.	PT. Sumatera Jaya Agro Lestari	
35.		35.	PT. Grand Utama Mandiri Tasari Chandra	
36.		36.	PT. Bumi Tata Lestari	

Instansi dan Nama	Tanda Tangan	Perusahaan	Tanda Tangan
37.		37. PT. Mitra Saudara Lestari <i>Bunhanadi</i>	<i>[Signature]</i>
38.		38. PT. Agro Abadi Cemerlang	
39.		39. PT. Perdana Sawit Plantation <i>Jenas</i>	<i>[Signature]</i>
40.		40. PT. Ichiko Agro Lestari	
41.		41. PT. Kiara Sawit Abadi <i>INDRA</i>	<i>[Signature]</i>
42.		42. PT. Cahaya Unggul Prima <i>Suryo. u.</i>	<i>[Signature]</i>
43.		43. PT. Lanang Agro Bersatu	
44.		44. PT. Mitra Aneka Rezeki <i>Dewi Retno A</i>	<i>[Signature]</i>

a.n. Ketua Tim Penetapan Harga Tandan Buah Segar (TBS) Kelapa Sawit
 Produksi Perkebun Provinsi Kalimantan Barat,
 Kepala Bidang Penyuluhan Pengolahan
 Pemasaran dan Pembinaan Usaha Perkebunan



Hendarto, S.Hut T., M.Sc
 NIP. 19671002 198902 1 001

KELOMPOK KERJA
TIM PENETAPAN HARGA TBS KELAPA SAWIT PRODUKSI PEKEBUN KALIMANTAN BARAT
PERIODE II APRIL 2024

I. HARGA CPO

No.	Nama Perusahaan	Harga CPO Excl. PPn (Rp/Kg)	Volume Penjualan(Kg)	Jumlah Nilai Penjualan(Rp)
1	2	3	4	5
1	PT. PN 4 REG V SANGGAU	12,890.00	1,000,000	12,890,000,000
2	PT. KALIMANTAN SANGGAR PUSAKA	-	-	-
3	PT. SINAR DINAMIKA KAPUAS	-	-	-
4	PT. BONTI PERMAI JAYARAYA	-	-	-
5	PT. BUMI RAYA UTAMA GROUP	13,082.00	2,000,000	26,164,000,000
6	PT. MULTI PRIMA ENTAKAI	13,029.00	4,000,000	52,116,000,000
7	PT. BINTANG HARAPAN DESA	13,040.00	2,000,000	26,080,000,000
8	PT. MITRA INTI SEJATI PLANTATION	-	-	-
9	PT. HARAPAN SAWIT LESTARI	13,114.00	4,000,000	52,456,000,000
10	PT. POLIPLANT SEJAHTERA	12,850.00	12,000,000	154,200,000,000
11	PT. SEDJAHTERA INDO AGRO	-	-	-
12	PT. AGRINA SAWIT PERDANA	13,031.00	3,200,000	41,699,200,000
13	PT. BUMI PRATAMA KHATULISTIWA	13,097.00	200,000	2,619,400,000
14	PT. TINTIN BOYOK SAWIT MAKMUR	12,834.00	2,000,000	25,668,000,000
15	PT. PERMATA HIJAU SARANA	-	-	-
16	PT. AGRO LESTARI MANDIRI & PT. KGP	12,757.22	4,500,000	57,407,500,000
17	PT. GLOBAL KALIMANTAN MAKMUR	-	-	-
18	PT. SEPANJANG INTI SURYA MULIA	12,959.00	2,400,000	31,101,600,000
19	PT. AGRO PALINDO SAKTI	12,944.00	75,000	970,800,000
20	PT. AGRO NUSA INVESTAMA	12,921.00	725,000	9,367,725,000
21	PT. RANA WASTU KENCANA	-	-	-
22	PT. FAJAR SAUDARA KUSUMA	-	-	-
23	PT. PARAMITRA INTERNUSA PRATAMA	13,021.00	2,105,000	27,409,205,000
24	PT. RIAU AGROTAMA PLANTATION	-	-	-
25	PT. BUANA TUNAS SEJAHTERA	12,625.50	1,400,000	17,675,700,000
26	PT. PARNA AGRO MAS	12,834.00	2,000,000	25,668,000,000
27	PT. BUKIT PALEM	-	-	-
28	PT. USAHA AGRO INDONESIA	13,050.00	1,700,000	22,185,000,000
29	PT. SUMATERA MAKMUR LESTARI	-	-	-
30	PT. SINTANG AGRO MANDIRI	13,003.00	2,000,000	26,006,000,000
31	PT. KAPUASINDO PALM INDUSTRY	-	-	-
32	PT. SINTANG RAYA	13,120.00	2,000,000	26,240,000,000
33	PT. FAJAR SAUDARA LESTARI	-	-	-
34	PT. SUMATERA JAYA AGRO LESTARI	-	-	-
35	PT. GRAND UTAMA MANDIRI	12,834.00	1,000,000	12,834,000,000
36	PT. BUMI TATA LESTARI	-	-	-
37	PT. AGRO ABADI CEMERLANG	12,965.00	3,000,000	38,895,000,000
38	PT. KIARA SAWIT ABADI	-	-	-
39	PT. MITRA ANEKA REZEKI	-	-	-
40	PT. ICHIKO AGRO LESTARI	-	-	-
41	PT. CAHAYA UNGGUL PRIMA	-	-	-
42	PT. ADITYA AGROINDO	-	-	-
43	PT. LANANG AGRO BERSATU	-	-	-
44	PT. MITRA SAUDARA LESTARI	-	-	-
45	PT. PERDANA SAWIT PLANTATION	-	-	-
46	PT. PN 4 REG V NGABANG	-	-	-
JUMLAH/RATA-RATA		12,937.87	53,305,000	689,653,130,000

II. HARGA INTI SAWIT

No.	Nama Perusahaan	Harga PK Excl. PPN (Rp/Kg)	Volume Penjualan(Kg)	Jumlah Nilai Penjualan(Rp)
1	2	3	4	5
1	PT. PN 4 REG V SANGGAU	-	-	-
2	PT. KALIMANTAN SANGGAR PUSAKA	-	-	-
3	PT. SINAR DINAMIKA KAPUAS	-	-	-
4	PT. BONTI PERMAI JAYARAYA	-	-	-
5	PT. BUMI RAYA UTAMA GROUP	-	-	-
6	PT. MULTI PRIMA ENTAKAI	-	-	-
7	PT. BINTANG HARAPAN DESA	-	-	-
8	PT. MITRA INTI SEJATI PLANTATION	-	-	-
9	PT. HARAPAN SAWIT LESTARI	-	-	-
10	PT. POLIPLANT SEJAHTERA	-	-	-
11	PT. SEDJAHTERA INDO AGRO	-	-	-
12	PT. AGRINA SAWIT PERDANA	-	-	-
13	PT. BUMI PRATAMA KHATULISTIWA	-	-	-
14	PT. TINTIN BOYOK SAWIT MAKMUR	-	-	-
15	PT. PERMATA HIJAU SARANA	-	-	-
16	PT. AGRO LESTARI MANDIRI & PT. KGP	6,634.00	200,000	1,326,800,000
17	PT. GLOBAL KALIMANTAN MAKMUR	-	-	-
18	PT. SEPANJANG INTI SURYA MULIA	-	-	-
19	PT. AGRO PALINDO SAKTI	6,909.00	75,000	518,175,000
20	PT. AGRO NUSA INVESTAMA	6,924.50	200,000	1,384,900,000
21	PT. RANA WASTU KENCANA	-	-	-
22	PT. FAJAR SAUDARA KUSUMA	-	-	-
23	PT. PARAMITRA INTERNUSA PRATAMA	6,724.00	140,000	941,360,000
24	PT. RIAU AGROTAMA PLANTATION	-	-	-
25	PT. BUANA TUNAS SEJAHTERA	-	-	-
26	PT. PARNA AGRO MAS	-	-	-
27	PT. BUKIT PALEM	-	-	-
28	PT. USAHA AGRO INDONESIA	6,848.86	280,000	1,917,680,000
29	PT. SUMATERA MAKMUR LESTARI	-	-	-
30	PT. SINTANG AGRO MANDIRI	-	-	-
31	PT. KAPUASINDO PALM INDUSTRY	-	-	-
32	PT. SINTANG RAYA	-	-	-
33	PT. FAJAR SAUDARA LESTARI	-	-	-
34	PT. SUMATERA JAYA AGRO LESTARI	-	-	-
35	PT. GRAND UTAMA MANDIRI	-	-	-
36	PT. BUMI TATA LESTARI	-	-	-
37	PT. AGRO ABADI CEMERLANG	-	-	-
38	PT. KIARA SAWIT ABADI	-	-	-
39	PT. MITRA ANEKA REZEKI	-	-	-
40	PT. ICHIKO AGRO LESTARI	-	-	-
41	PT. CAHAYA UNGGUL PRIMA	-	-	-
42	PT. ADITYA AGROINDO	-	-	-
43	PT. LANANG AGRO BERSATU	6,656.00	70,000	465,920,000
44	PT. MITRA SAUDARA LESTARI	6,929.06	100,000	692,906,000
45	PT. PERDANA SAWIT PLANTATION	-	-	-
46	PT. PN 4 REG V NGABANG	-	-	-
JUMLAH/RATA-RATA		6,805.39	1,065,000	7,247,741,000

III. HIMPUNAN INDEKS "K" = 90.62%

IV. HARGA TANDAN BUAH SEGAR (TBS)

No.	Keadaan Umur Tanaman	Harga TBS Per Kilogram (Rp)
1	2	3
1	Umur Tanaman 3 Tahun	2,111.40
2	Umur Tanaman 4 Tahun	2,262.27
3	Umur Tanaman 5 Tahun	2,420.92
4	Umur Tanaman 6 Tahun	2,496.93
5	Umur Tanaman 7 Tahun	2,586.65
6	Umur Tanaman 8 Tahun	2,670.57
7	Umur Tanaman 9 Tahun	2,716.91
8	Umur Tanaman 10 s/d 20 Tahun	2,831.11
9	Umur Tanaman 21 Tahun	2,778.47
10	Umur Tanaman 22 Tahun	2,765.02
11	Umur Tanaman 23 Tahun	2,695.85
12	Umur Tanaman 24 Tahun	2,600.88
13	Umur Tanaman 25 Tahun	2,511.77

**HIMPUNAN INDEKS "K" PRODUKSI MINYAK + INTI SAWIT DAN JUMLAH NILAI PRODUKSI
PERIODE BULAN APRIL 2024**

No.	Perusahaan	Maret 2024			April 2024		
		Indeks "K" (%)	Produksi Minyak+Inti (Kg)	Jumlah Nilai Produksi	Indeks "K" (%)	Produksi Minyak+Inti (Kg)	Jumlah Nilai Produksi
1	2	3	4	5	6	7	8
1	PT. PN 4 REG V SANGGAU	-	-	-	-	-	-
2	PT. KALIMANTAN SANGGAR PUSAKA	-	-	-	-	-	-
3	PT. SINAR DINAMIKA KAPUAS	-	-	-	-	-	-
4	PT. BONTI PERMAI JAYARAYA	-	-	-	-	-	-
5	PT. BUMI RAYA UTAMA GROUP	90.67	3,643,221.00	3,303,299.06	90.76	3,217,963.00	2,920,582.98
6	PT. MULTI PRIMA ENTAKAI	90.16	5,469,134.00	4,930,707.47	89.83	5,230,907.00	4,699,143.62
7	PT. BINTANG HARAPAN DESA	88.82	3,970,760.00	3,526,982.86	-	-	-
8	PT. MITRA INTI SEJATI PLANTATION	-	-	-	-	-	-
9	PT. HARAPAN SAWIT LESTARI	89.02	12,625,120.00	11,238,599.85	89.55	11,284,740.00	10,105,812.75
10	PT. POLIPLANT SEJAHTERA	91.61	23,566,740.00	21,588,971.76	91.84	21,235,710.00	19,502,275.81
11	PT. SEDJAHTERA INDO AGRO	-	-	-	-	-	-
12	PT. AGRINA SAWIT PERDANA	89.20	10,166,450.00	9,068,459.90	90.75	12,768,338.00	11,587,172.59
13	PT. BUMI PRATAMA KHATULISTIWA	-	-	-	-	-	-
14	PT. TINTIN BOYOK SAWIT MAKMUR	89.20	5,116,962.00	4,564,370.34	89.93	6,183,261.00	5,560,613.67
15	PT. PERMATA HIJAU SARANA	89.54	4,205,941.00	3,766,057.59	-	-	-
16	PT. AGRO LESTARI MANDIRI & PT. KGP	89.61	13,731,170.00	12,304,981.22	88.86	12,634,432.00	11,226,405.69
17	PT. GLOBAL KALIMANTAN MAKMUR	88.57	3,397,416.00	3,009,181.02	89.12	3,363,455.00	2,997,357.51
18	PT. SEPANJANG INTI SURYA MULIA	-	-	-	91.99	6,952,550.00	6,395,306.25
19	PT. AGRO PALINDO SAKTI	91.07	2,018,972.00	1,838,766.34	92.00	1,619,057.00	1,489,587.13
20	PT. AGRO NUSA INVESTAMA	-	-	-	-	-	-
21	PT. RANA WASTU KENCANA	88.03	5,738,321.00	5,051,237.26	88.66	5,915,294.00	5,244,712.21
22	PT. FAJAR SAUDARA KUSUMA	-	-	-	-	-	-
23	PT. PARAMITRA INTERNUSA PRATAMA	91.78	8,568,132.00	7,863,751.17	91.62	7,523,491.00	6,892,790.03
24	PT. RIAU AGROTAMA PLANTATION	88.89	1,829,915.00	1,626,678.59	-	-	-
25	PT. BUANA TUNAS SEJAHTERA	90.78	5,999,446.00	5,446,127.62	90.47	5,810,710.00	5,256,910.22

No.	Perusahaan	Maret 2024			April 2024		
		Indeks "K" (%)	Produksi Minyak+Inti (Kg)	Jumlah Nilai Produksi	Indeks "K" (%)	Produksi Minyak+Inti (Kg)	Jumlah Nilai Produksi
1	2	3	4	5	6	7	8
26	PT. PARNA AGRO MAS	91.89	7,531,054.00	6,920,265.88	92.80	8,699,568.00	8,072,830.28
27	PT. BUKIT PALEM	90.10	4,074,335.00	3,670,982.62	90.10	3,895,799.00	3,510,229.61
28	PT. USAHA AGRO INDONESIA	90.15	3,651,149.00	3,291,682.71	89.97	3,552,788.00	3,196,592.53
29	PT. SUMATERA MAKMUR LESTARI	-	-	-	-	-	-
30	PT. SINTANG AGRO MANDIRI	90.55	6,374,994.00	5,772,632.68	89.76	5,403,489.00	4,850,153.32
31	PT. KAPUASINDO PALM INDUSTRY	-	-	-	-	-	-
32	PT. SINTANG RAYA	-	-	-	90.09	2,369,247.00	2,134,401.63
33	PT. FAJAR SAUDARA LESTARI	-	-	-	-	-	-
34	PT. SUMATERA JAYA AGRO LESTARI	-	-	-	-	-	-
35	PT. GRAND UTAMA MANDIRI	90.92	3,614,320.00	3,286,083.82	90.84	3,526,860.00	3,203,673.84
36	PT. BUMI TATA LESTARI	91.64	6,303,917.00	5,776,892.60	91.31	5,849,354.00	5,340,822.85
37	PT. AGRO ABADI CEMERLANG	-	-	-	-	-	-
38	PT. KIARA SAWIT ABADI	-	-	-	-	-	-
39	PT. MITRA ANEKA REZEKI	-	-	-	-	-	-
40	PT. ICHIKO AGRO LESTARI	91.18	2,961,044.00	2,699,743.23	92.30	3,431,552.00	3,167,328.25
41	PT. CAHAYA UNGGUL PRIMA	90.34	4,009,396.00	3,621,980.30	89.88	4,210,517.00	3,784,240.85
42	PT. ADITYA AGROINDO	91.11	5,467,855.00	4,981,963.80	91.81	5,012,030.00	4,601,437.82
43	PT. LANANG AGRO BERSATU	-	-	-	88.99	2,123,116.00	1,889,344.15
44	PT. MITRA SAUDARA LESTARI	-	-	-	89.15	3,654,450.00	3,258,033.94
45	PT. PERDANA SAWIT PLANTATION	88.91	2,615,407.00	2,325,264.34	-	-	-
46	PT. PN 4 REG V NGABANG	-	-	-	-	-	-
TOTAL / RATA-RATA		90.31	156,651,171.00	141,475,664.04	90.62	155,468,678.00	140,887,759.53

Keterangan : IK Bulan April 2024 Naik 0.31 Poin dibanding dengan IK Bulan Maret 2024

**REKAPITULASI INDEKS "K", HARGA CPO, HARGA INTI SAWIT
DAN HARGA TBS DI KALIMANTAN BARAT TAHUN 2024**

Bulan	Indeks "K" (%)	Harga CPO (Rp/Kg)	Harga Inti Sawit (Rp/Kg)	Harga TBS (Rp/Kg) Berdasarkan Umur Tanaman (Tahun)													Rata-rata Harga TBS (Rp/Kg)	Persentase Naik/Turun (%)	
				3	4	5	6	7	8	9	10-20	21	22	23	24	25		18	19
1	2	3	4	5	6	7	8	9	10	11	12	13	14	15	16	17	18	19	20
DES 2023 (IV)	90.50	10,988.55	5,184.73	1,769.41	1,897.00	2,030.92	2,094.70	2,169.72	2,240.74	2,279.99	2,373.95	2,329.08	2,317.62	2,258.95	2,178.39	2,102.82	2,251.42	-	0.00
JAN 2024 (I)	90.50	10,967.58	5,201.00	1,766.98	1,894.34	2,028.03	2,091.72	2,166.64	2,237.54	2,276.72	2,370.62	2,325.85	2,314.41	2,255.85	2,175.45	2,100.02	2,248.28	Turun	0.14
JAN 2024 (II)	89.60	10,752.64	5,338.71	1,723.69	1,847.47	1,977.49	2,039.59	2,112.74	2,181.62	2,219.67	2,311.98	2,268.61	2,257.53	2,200.68	2,122.65	2,049.42	2,192.73	Turun	2.47
JAN 2024 (III)	89.60	11,081.71	5,387.23	1,772.33	1,899.83	2,033.71	2,097.57	2,172.76	2,243.71	2,282.92	2,377.49	2,332.76	2,321.33	2,262.74	2,182.32	2,106.85	2,254.84	Naik	2.83
JAN 2024 (IV)	89.60	11,511.80	5,690.13	1,844.47	1,976.97	2,116.15	2,182.60	2,260.87	2,334.61	2,375.34	2,474.04	2,427.61	2,415.74	2,354.88	2,271.33	2,192.94	2,346.44	Naik	4.06
FEB 2024 (I)	89.60	11,688.38	5,883.10	1,876.54	2,011.14	2,152.57	2,220.16	2,299.83	2,374.72	2,416.09	2,516.81	2,469.70	2,457.66	2,395.87	2,311.04	2,231.45	2,387.03	Naik	1.73
FEB 2024 (II)	90.18	11,281.72	5,749.28	1,825.53	1,956.33	2,093.80	2,159.54	2,237.06	2,309.83	2,350.03	2,448.23	2,402.48	2,390.79	2,330.77	2,248.36	2,171.04	2,322.00	Turun	2.72
FEB 2024 (III)	90.18	11,261.65	5,924.03	1,828.94	1,959.63	2,097.05	2,162.89	2,240.61	2,313.30	2,353.44	2,452.36	2,406.77	2,395.12	2,335.20	2,252.94	2,175.75	2,325.98	Naik	0.17
FEB 2024 (IV)	90.18	11,684.95	5,853.26	1,887.13	2,022.54	2,164.81	2,232.79	2,312.89	2,388.24	2,429.86	2,531.07	2,483.66	2,471.54	2,409.37	2,324.02	2,243.93	2,400.55	Naik	3.21
MAR 2024 (I)	90.18	11,787.30	5,960.84	1,905.68	2,042.32	2,185.89	2,254.53	2,335.44	2,411.46	2,453.45	2,555.83	2,508.02	2,495.80	2,433.08	2,346.98	2,266.20	2,424.04	Naik	0.98
MAR 2024 (II)	90.24	12,102.67	5,971.82	1,952.62	2,092.91	2,240.27	2,310.62	2,393.48	2,471.54	2,514.67	2,619.13	2,569.96	2,557.39	2,492.95	2,404.49	2,321.49	2,484.04	Naik	2.48
MAR 2024 (III)	90.24	12,430.14	6,201.33	2,007.90	2,152.03	2,303.44	2,375.78	2,461.00	2,541.20	2,585.51	2,693.12	2,642.64	2,629.74	2,563.56	2,472.70	2,387.45	2,554.23	Naik	2.83
MAR 2024 (IV)	90.24	12,687.90	6,173.36	2,043.90	2,190.92	2,345.31	2,418.96	2,505.66	2,587.48	2,632.69	2,741.78	2,690.19	2,677.01	2,609.46	2,516.72	2,429.70	2,600.33	Naik	1.80
APR 2024 (I)	90.24	12,728.02	6,814.56	2,072.75	2,220.63	2,376.17	2,450.78	2,538.89	2,621.13	2,666.54	2,779.00	2,727.48	2,714.31	2,646.54	2,553.51	2,466.22	2,635.82	Naik	1.37
APR 2024 (II)	90.62	12,937.87	6,805.39	2,111.40	2,262.27	2,420.92	2,496.93	2,586.65	2,670.57	2,716.91	2,831.11	2,778.47	2,765.02	2,695.85	2,600.88	2,511.77	2,685.21	Naik	1.87
Selisih	0.38	209.85	-9.17	38.65	41.65	44.74	46.15	47.76	49.44	50.37	52.11	50.99	50.71	49.30	47.37	45.56	49.39		

exl.TBS/Rekap Indeks "K", Harga CPO, Kernel, TBS Tahun 2024

Keterangan : Harga CPO, Inti Sawit, Indeks K serta harga TBS kelapa sawit umur 3 s.d 25 tahun dihitung dan ditetapkan oleh Tim Penetapan Harga Pembelian TBS Kelapa Sawit Produksi Pekebun Kalimantan Barat berdasarkan Peraturan Menteri Pertanian Nomor 01/PERMENTAN/KB.120/1/2018 tanggal 2 Januari 2018, Peraturan Gubernur Kalimantan Barat Nomor 86 Tahun 2022 tanggal 10 November 2022, Surat Keputusan Gubernur Kalimantan Barat Nomor 173/DISBUNAK/2024 tanggal 15 Februari 2024 dan Surat Keputusan Sekretaris Daerah Kalimantan Barat Nomor 60/DISBUNAK/2024 tanggal 12 Januari 2024.