



# PEMERINTAH PROVINSI KALIMANTAN BARAT

## DINAS PERKEBUNAN DAN PETERNAKAN

Jalan M. Hambal No. 3, Pontianak, Kalimantan Barat 78121  
Telepon / Faksimile (0561) 766038, Laman <https://disbunnak.kalbarprov.go.id>  
Pos-el [disbunnak@kalbarprov.go.id](mailto:disbunnak@kalbarprov.go.id)

### BERITA ACARA RAPAT PENETAPAN INDEKS "K" DAN HARGA TBS KELAPA SAWIT PRODUKSI PEKEBUN KALIMANTAN BARAT PERIODE I BULAN MEI 2024

Berdasarkan hasil Rapat Tim Penetapan Harga TBS Kelapa Sawit Produksi Pekebun Kalimantan Barat Periode I Bulan Mei 2024, pada Hari Selasa Tanggal 7 Mei 2024, yang diikuti unsur Pemda Provinsi, Pemda Kabupaten, Perusahaan Kelapa Sawit (PKS) dan utusan kelembagaan pekebun maka disepakati dan ditetapkan sebagai berikut:

- Harga CPO = Rp. 11,830.14 (tidak termasuk PPN)  
Harga Kernel = Rp. 6,957.33 (tidak termasuk PPN)
- Faktor Indeks "K" = 90.62%

Maka diperoleh patokan harga TBS Kelapa Sawit produksi pekebun Kalimantan Barat pada keadaan tanaman umur 3 tahun sampai 9 tahun, 10 s.d 20 tahun dan 21 tahun sampai 25 tahun, sebagai berikut:

Rumus Harga TBS (HTBS) =  $K ((H \text{ CPO} \times R \text{ CPO}(\text{tab}) + H \text{ IS} \times R \text{ IS}(\text{tab}))$

Harga Umur 3 Thn	=	90.62%	{(15.91% x Rp. 11,830.14) + (3.99% x Rp. 6,957.33)}	=	Rp. 1,957.19
Harga Umur 4 Thn	=	90.62%	{(17.16% x Rp. 11,830.14) + (4.06% x Rp. 6,957.33)}	=	Rp. 2,095.60
Harga Umur 5 Thn	=	90.62%	{(18.45% x Rp. 11,830.14) + (4.18% x Rp. 6,957.33)}	=	Rp. 2,241.46
Harga Umur 6 Thn	=	90.62%	{(19.03% x Rp. 11,830.14) + (4.31% x Rp. 6,957.33)}	=	Rp. 2,311.84
Harga Umur 7 Thn	=	90.62%	{(19.69% x Rp. 11,830.14) + (4.51% x Rp. 6,957.33)}	=	Rp. 2,395.20
Harga Umur 8 Thn	=	90.62%	{(20.39% x Rp. 11,830.14) + (4.54% x Rp. 6,957.33)}	=	Rp. 2,472.14
Harga Umur 9 Thn	=	90.62%	{(20.78% x Rp. 11,830.14) + (4.55% x Rp. 6,957.33)}	=	Rp. 2,514.58
Harga Umur 10 s.d 20 Thn	=	90.62%	{(21.47% x Rp. 11,830.14) + (5.09% x Rp. 6,957.33)}	=	Rp. 2,622.60
Harga Umur 21 Thn	=	90.62%	{(21.00% x Rp. 11,830.14) + (5.13% x Rp. 6,957.33)}	=	Rp. 2,574.73
Harga Umur 22 Thn	=	90.62%	{(20.88% x Rp. 11,830.14) + (5.14% x Rp. 6,957.33)}	=	Rp. 2,562.50
Harga Umur 23 Thn	=	90.62%	{(20.29% x Rp. 11,830.14) + (5.14% x Rp. 6,957.33)}	=	Rp. 2,499.25
Harga Umur 24 Thn	=	90.62%	{(19.48% x Rp. 11,830.14) + (5.14% x Rp. 6,957.33)}	=	Rp. 2,412.41
Harga Umur 25 Thn	=	90.62%	{(18.72% x Rp. 11,830.14) + (5.14% x Rp. 6,957.33)}	=	Rp. 2,330.94

- Patokan harga tersebut diatas berlaku untuk Periode I Bulan Mei 2024

**(Untuk Pembayaran Periode Tanggal 1 s/d 7 Mei 2024)**

- Hasil Kesepakatan Rapat:
  - PT. BHD, PT. GKM, PT. RWK, PT. BTL, PT. KSA, tidak diikutkan dalam perhitungan harga TBS untuk komponen CPO, karena harga CPO perusahaan tersebut 2.5% diatas dari harga rata-rata Kalbar.
  - PT. KPI, PT. CUP, PT. AAI, tidak diikutkan dalam perhitungan harga TBS untuk komponen CPO, karena harga CPO perusahaan tersebut 2.5% dibawah dari harga rata-rata Kalbar.
  - PT. BRU, PT. MPE, PT. ASP, PT. BPK, PT. PHS, PT. APS, PT. ANI, PT. RWK, PT. FSK, PT. SAM, PT. BTL, PT. AAC, tidak diikutkan dalam perhitungan harga TBS untuk komponen IS, karena harga IS perusahaan tersebut 2.5% diatas dari harga rata-rata Kalbar.
  - PT. PN 4 REG V SGU, PT. SDK, PT. GKM, PT. BP, PT. KPI, PT. KSA, tidak diikutkan dalam perhitungan harga TBS untuk komponen IS, karena harga IS perusahaan tersebut 2.5% dibawah dari harga rata-rata Kalbar.
  - PT. SISM, PT. HSL, PT. ALM & KGP, PT. GKG, PT. UAI, PT. SIA, PT. LAB, **tidak** menyampaikan data kontrak CPO dan PK pada periode ini.
- Penetapan harga TBS mulai Periode II September 2018, menggunakan rendemen tabel berdasarkan Keputusan Gubernur Kalimantan Barat Nomor 442/DISBUN/2018, tanggal 7 Agustus 2018.

6. **Kepada setiap perusahaan peserta Tim Penetapan Indeks "K" dan Harga TBS wajib hadir pada saat rapat penetapan Indeks "K" dan Harga TBS sesuai ketentuan Peraturan Gubernur Kalimantan Barat Nomor 86 Tahun 2022 Pasal 7 ayat (6) huruf q.**
7. Menegaskan kembali kepada semua Pabrik Kelapa Sawit (PKS) yang ada dalam daerah wajib membeli TBS pekebun kelapa sawit melalui kelembagaan pekebun kelapa sawit dan atau kelompok pekebun kelapa sawit sesuai dengan harga yang ditetapkan oleh Tim sesuai ketentuan Peraturan Gubernur Kalimantan Barat Nomor 86 Tahun 2022 Pasal 11 ayat (1).
8. **Menegaskan kembali kepada semua Pabrik Kelapa Sawit (PKS) untuk wajib melaporkan secara tertulis tentang penerapan harga TBS per periode yang ditetapkan oleh Tim Penetapan Harga Provinsi kepada Gubernur Kalimantan Barat melalui Dinas Provinsi sesuai ketentuan Peraturan Gubernur Kalimantan Barat Nomor 86 Tahun 2022 Pasal 9 ayat (6) huruf i.**










Demikian Berita Acara Rapat Penetapan Harga TBS Kelapa Sawit Produksi Pekebun Provinsi Kalimantan Barat Periode I Bulan Mei 2024 dibuat untuk dipergunakan sebagaimana mestinya.









Pontianak 07 Mei 2024

TIM PENETAPAN HARGA TBS KELAPA SAWIT PRODUKSI PEKEBUN  
PROVINSI KALIMANTAN BARAT

PEMDA PROVINSI DAN KABUPATEN

PERUSAHAAN

<u>Instansi dan Nama</u>		<u>Tanda Tangan</u>	<u>Perusahaan</u>		<u>Tanda Tangan</u>
1.	Biro Perekonomian Setda Kalbar <i>Dharmanawan</i>		1.	PT. Perkebunan Nusantara 4 Region V Sanggau & Ngabang	
2.	Disbunak Provinsi <i>Hendarto</i>		2.	PT. Kalimantan Sanggar Pusaka PT. Sinar Dinamika Kapuas PT. Bonti Permai Jayaraya	
3.	Disperindag dan ESDM Provinsi		3.	Gunajaya Karya Gemilang <i>Elis PHALITNO</i>	
4.	Bagian Perekonomian Pemda Kab. Sanggau		4.	Bumi Raya Utama <i>Ferdinand</i>	
5.	Dis Perkebunan Kab. Landak		5.	PT. Multi Prima Entakai <i>Gunawan</i>	
6.	Dis Ketahanan Pangan dan Pertanian Kab. Bengkayang		6.	PT. Bintang Harapan Desa <i>Porman Lubis</i>	
7.	Dis Pertanian, Ketahanan Pangan dan Perikanan Kab. Mempawah		7.	PT. Mitra Inti Sejati Plantation <i>Zenas</i>	
8.	Dis Perkebunan dan Peternakan Kab. Sanggau		8.	PT. Harapan Sawit Lestari <i>Step. S</i>	
9.	Dis Pertanian dan Pangan Kab. Kayong Utara		9.	PT. Polyplant Sejahtera <i>Step 5</i>	
10.	Dis Pertanian dan Perkebunan Kab. Sintang		10.	PT. Sedjahtera Indo Agro	
11.	Dis Pertanian, Peternakan dan Perkebunan Kab. Ketapang		11.	PT. Agrina Sawit Perdana	

Instansi dan Nama	Tanda Tangan	Perusahaan	Tanda Tangan
12. Dis Perkebunan dan Peternakan Kab. Kubu Raya		12. PT. Bumi Pratama Khatulistiwa	
13. Dis Pertanian dan Ketahanan Pangan Kab. Sambas		13. PT. Tintin Boyok Sawit Makmur	
14. Dis Ketahanan Pangan dan Pertanian Kab. Melawi		14. PT. Permata Hijau Sarana Gunawan	
15. Dis Pertanian dan Pangan Kab. Kapuas Hulu		15. PT. Agro Lestari Mandiri PT. Kencana Graha Permai Urai. Dewi Aji	
16. Dis Ketahanan Pangan, Pertanian dan Perikanan Kab. Sekadau		16. PT. Global Kalimantan Makmur SUPRIYAMONO	
17. Gabungan Pengusaha Perkebunan Indonesia (GPPI) Kalbar		17. PT. Sepanjang Intisurya Mulia	
18. Gabungan Pengusaha Kelapa Sawit Indonesia (GAPKI) Kalbar Pormam Lubis		18. PT. Agro Palindo Sakti	
19. Asosiasi Petani Kelapa Sawit Indonesia (APKASINDO) Kalbar		19. PT. Agro Nusa Investama	
20. Asosiasi Petani Kelapa Sawit Indonesia Perjuangan (APKASINDO Perjuangan) Kalbar Rahaden		20. PT. Rana Wastu Kencana	
21.		21. PT. Fajar Saudara Kusuma	
22.		22. PT. Paramitra Internusa Pratama Urai. Dewi Aji	
23.		23. PT. Riau Agrotama Plantation Bayu K.	
24.		24. PT. Buana Tunas Sejahtera Suryana	







Instansi dan Nama

Tanda Tangan

Perusahaan

Tanda Tangan

25.			25. PT. Parna Agro Mas <i>Laoyu.</i>	
26.			26. PT. Bukit Palembang	
27.			27. PT. Usaha Agro Indonesia	
28.			28. PT. Sumatera Makmur Lestari	
29.			29. PT. Sintang Agro Mandiri <i>Gurawan</i>	
30.			30. PT. Kapuasindo Palm Industry <i>Furyo.u.</i>	
31.			31. PT. Sintang Raya <i>Rara Aurelia</i>	
32.			32. PT. Fajar Saudara Lestari	
33.			33. PT. Aditya Agroindo	
34.			34. PT. Sumatera Jaya Agro Lestari	
35.			35. PT. Grand Utama Mandiri	
36.			36. PT. Bumi Tata Lestari	

Instansi dan Nama

Tanda Tangan

Perusahaan

Tanda Tangan

37.			37. PT. Mitra Saudara Lestari	
38.			38. PT. Agro Abadi Cemerlang	
39.			39. PT. Perdana Sawit Plantation <i>Jenas</i>	<i>[Signature]</i>
40.			40. PT. Ichiko Agro Lestari	
41.			41. PT. Kiara Sawit Abadi <i>SUPRIYAMBONO</i>	<i>[Signature]</i>
42.			42. PT. Cahaya Unggul Prima <i>Juryo.u.</i>	<i>[Signature]</i>
43.			43. PT. Lanang Agro Bersatu	
44.			44. PT. Mitra Aneka Rezeki	

a.n. Ketua Tim Penetapan Harga Tandan Buah Segar ( TBS ) Kelapa Sawit  
Produksi Pekebun Provinsi Kalimantan Barat,  
Kepala Bidang Penyuluhan Pengolahan  
Pemasaran dan Pembinaan Usaha Perkebunan



**Hendarto, S.Hut T.,M.Sc**  
NIP. 19671002 198902 1 001

**KELOMPOK KERJA**  
**TIM PENETAPAN HARGA TBS KELAPA SAWIT PRODUKSI PEKEBUN KALIMANTAN BARAT**  
**PERIODE I MEI 2024**

**I. HARGA CPO**

No.	Nama Perusahaan	Harga CPO Excl. PPn (Rp/Kg)	Volume Penjualan(Kg)	Jumlah Nilai Penjualan(Rp)
1	2	3	4	5
1	PT. PN 4 REG V SANGGAU	11,875.00	400,000	4,750,000,000
2	PT. KALIMANTAN SANGGAR PUSAKA	11,775.00	2,000,000	23,550,000,000
3	PT. SINAR DINAMIKA KAPUAS	-	-	-
4	PT. BONTI PERMAI JAYARAYA	-	-	-
5	PT. BUMI RAYA UTAMA GROUP	-	-	-
6	PT. MULTI PRIMA ENTAKAI	-	-	-
7	PT. BINTANG HARAPAN DESA	-	-	-
8	PT. MITRA INTI SEJATI PLANTATION	11,820.00	3,000,000	35,460,000,000
9	PT. POLIPLANT SEJAHTERA	-	-	-
10	PT. AGRINA SAWIT PERDANA	-	-	-
11	PT. BUMI PRATAMA KHATULISTIWA	12,039.00	250,000	3,009,750,000
12	PT. TINTIN BOYOK SAWIT MAKMUR	-	-	-
13	PT. PERMATA HIJAU SARANA	-	-	-
14	PT. GLOBAL KALIMANTAN MAKMUR	-	-	-
15	PT. AGRO PALINDO SAKTI	11,886.00	300,000	3,565,800,000
16	PT. AGRO NUSA INVESTAMA	11,863.00	900,000	10,676,700,000
17	PT. RANA WASTU KENCANA	-	-	-
18	PT. FAJAR SAUDARA KUSUMA	11,930.00	450,000	5,368,500,000
19	PT. PARAMITRA INTERNUSA PRATAMA	-	-	-
20	PT. RIAU AGROTAMA PLANTATION	11,705.00	2,000,000	23,410,000,000
21	PT. BUANA TUNAS SEJAHTERA	11,578.71	1,700,000	19,683,800,000
22	PT. PARNA AGRO MAS	11,842.00	2,000,000	23,684,000,000
23	PT. BUKIT PALEM	-	-	-
24	PT. SUMATERA MAKMUR LESTARI	-	-	-
25	PT. SINTANG AGRO MANDIRI	-	-	-
26	PT. KAPUASINDO PALM INDUSTRY	-	-	-
27	PT. SINTANG RAYA	-	-	-
28	PT. FAJAR SAUDARA LESTARI	-	-	-
29	PT. SUMATERA JAYA AGRO LESTARI	-	-	-
30	PT. GRAND UTAMA MANDIRI	11,842.00	2,000,000	23,684,000,000
31	PT. BUMI TATA LESTARI	-	-	-
32	PT. AGRO ABADI CEMERLANG	-	-	-
33	PT. KIARA SAWIT ABADI	-	-	-
34	PT. MITRA ANEKA REZEKI	-	-	-
35	PT. ICHIKO AGRO LESTARI	-	-	-
36	PT. CAHAYA UNGGUL PRIMA	-	-	-
37	PT. ADITYA AGROINDO	-	-	-
38	PT. MITRA SAUDARA LESTARI	11,996.30	4,644,460	55,716,335,498
39	PT. PERDANA SAWIT PLANTATION	11,749.00	2,000,000	23,498,000,000
40	PT. PN 4 REG V NGABANG	-	-	-
<b>JUMLAH/RATA-RATA</b>		<b>11,830.14</b>	<b>21,644,460</b>	<b>256,056,885,498</b>

**II. HARGA INTI SAWIT**

No.	Nama Perusahaan	Harga PK Excl. PPn (Rp/Kg)	Volume Penjualan(Kg)	Jumlah Nilai Penjualan(Rp)
1	2	3	4	5
1	PT. PN 4 REG V SANGGAU	-	-	-
2	PT. KALIMANTAN SANGGAR PUSAKA	-	-	-
3	PT. SINAR DINAMIKA KAPUAS	-	-	-
4	PT. BONTI PERMAI JAYARAYA	-	-	-
5	PT. BUMI RAYA UTAMA GROUP	-	-	-
6	PT. MULTI PRIMA ENTAKAI	-	-	-
7	PT. BINTANG HARAPAN DESA	-	-	-
8	PT. MITRA INTI SEJATI PLANTATION	6,978.00	500,000	3,489,000,000
9	PT. POLIPLANT SEJAHTERA	-	-	-
10	PT. AGRINA SAWIT PERDANA	-	-	-
11	PT. BUMI PRATAMA KHATULISTIWA	-	-	-
12	PT. TINTIN BOYOK SAWIT MAKMUR	-	-	-
13	PT. PERMATA HIJAU SARANA	-	-	-
14	PT. GLOBAL KALIMANTAN MAKMUR	-	-	-
15	PT. AGRO PALINDO SAKTI	-	-	-
16	PT. AGRO NUSA INVESTAMA	-	-	-
17	PT. RANA WASTU KENCANA	-	-	-
18	PT. FAJAR SAUDARA KUSUMA	-	-	-
19	PT. PARAMITRA INTERNUSA PRATAMA	-	-	-
20	PT. RIAU AGROTAMA PLANTATION	-	-	-
21	PT. BUANA TUNAS SEJAHTERA	-	-	-
22	PT. PARNA AGRO MAS	-	-	-
23	PT. BUKIT PALEM	-	-	-
24	PT. SUMATERA MAKMUR LESTARI	-	-	-
25	PT. SINTANG AGRO MANDIRI	-	-	-
26	PT. KAPUASINDO PALM INDUSTRY	-	-	-
27	PT. SINTANG RAYA	-	-	-
28	PT. FAJAR SAUDARA LESTARI	6,916.00	250,000	1,729,000,000
29	PT. SUMATERA JAYA AGRO LESTARI	-	-	-
30	PT. GRAND UTAMA MANDIRI	-	-	-
31	PT. BUMI TATA LESTARI	-	-	-
32	PT. AGRO ABADI CEMERLANG	-	-	-
33	PT. KIARA SAWIT ABADI	-	-	-
34	PT. MITRA ANEKA REZEKI	-	-	-
35	PT. ICHIKO AGRO LESTARI	-	-	-
36	PT. CAHAYA UNGGUL PRIMA	-	-	-
37	PT. ADITYA AGROINDO	-	-	-
38	PT. MITRA SAUDARA LESTARI	-	-	-
39	PT. PERDANA SAWIT PLANTATION	-	-	-
40	PT. PN 4 REG V NGABANG	-	-	-
<b>JUMLAH/RATA-RATA</b>		<b>6,957.33</b>	<b>750,000</b>	<b>5,218,000,000</b>



### III. HIMPUNAN INDEKS "K" = 90.62%

### IV. HARGA TANDAN BUAH SEGAR (TBS)

No.	Keadaan Umur Tanaman	Harga TBS Per Kilogram (Rp)
1	2	3
1	Umur Tanaman 3 Tahun	1,957.19
2	Umur Tanaman 4 Tahun	2,095.60
3	Umur Tanaman 5 Tahun	2,241.46
4	Umur Tanaman 6 Tahun	2,311.84
5	Umur Tanaman 7 Tahun	2,395.20
6	Umur Tanaman 8 Tahun	2,472.14
7	Umur Tanaman 9 Tahun	2,514.58
8	Umur Tanaman 10 s/d 20 Tahun	2,622.60
9	Umur Tanaman 21 Tahun	2,574.73
10	Umur Tanaman 22 Tahun	2,562.50
11	Umur Tanaman 23 Tahun	2,499.25
12	Umur Tanaman 24 Tahun	2,412.41
13	Umur Tanaman 25 Tahun	2,330.94

**REKAPITULASI INDEKS "K", HARGA CPO, HARGA INTI SAWIT  
DAN HARGA TBS DI KALIMANTAN BARAT TAHUN 2024**

Bulan	Indeks "K" (%)	Harga CPO (Rp/Kg)	Harga Inti Sawit (Rp/Kg)	Harga TBS (Rp/Kg) Berdasarkan Umur Tanaman (Tahun)													Rata-rata Harga TBS (Rp/Kg)	Persentase Naik/Turun (%)	
				3	4	5	6	7	8	9	10-20	21	22	23	24	25		18	19
1	2	3	4	5	6	7	8	9	10	11	12	13	14	15	16	17	18	19	20
DES 2023 (IV)	90.50	10,988.55	5,184.73	1,769.41	1,897.00	2,030.92	2,094.70	2,169.72	2,240.74	2,279.99	2,373.95	2,329.08	2,317.62	2,258.95	2,178.39	2,102.82	2,251.42	-	0.00
JAN 2024 (I)	90.50	10,967.58	5,201.00	1,766.98	1,894.34	2,028.03	2,091.72	2,166.64	2,237.54	2,276.72	2,370.62	2,325.85	2,314.41	2,255.85	2,175.45	2,100.02	2,248.28	Turun	0.14
JAN 2024 (II)	89.60	10,752.64	5,338.71	1,723.69	1,847.47	1,977.49	2,039.59	2,112.74	2,181.62	2,219.67	2,311.98	2,268.61	2,257.53	2,200.68	2,122.65	2,049.42	2,192.73	Turun	2.47
JAN 2024 (III)	89.60	11,081.71	5,387.23	1,772.33	1,899.83	2,033.71	2,097.57	2,172.76	2,243.71	2,282.92	2,377.49	2,332.76	2,321.33	2,262.74	2,182.32	2,106.85	2,254.84	Naik	2.83
JAN 2024 (IV)	89.60	11,511.80	5,690.13	1,844.47	1,976.97	2,116.15	2,182.60	2,260.87	2,334.61	2,375.34	2,474.04	2,427.61	2,415.74	2,354.88	2,271.33	2,192.94	2,346.44	Naik	4.06
FEB 2024 (I)	89.60	11,688.38	5,883.10	1,876.54	2,011.14	2,152.57	2,220.16	2,299.83	2,374.72	2,416.09	2,516.81	2,469.70	2,457.66	2,395.87	2,311.04	2,231.45	2,387.03	Naik	1.73
FEB 2024 (II)	90.18	11,281.72	5,749.28	1,825.53	1,956.33	2,093.80	2,159.54	2,237.06	2,309.83	2,350.03	2,448.23	2,402.48	2,390.79	2,330.77	2,248.36	2,171.04	2,322.00	Turun	2.72
FEB 2024 (III)	90.18	11,261.65	5,924.03	1,828.94	1,959.63	2,097.05	2,162.89	2,240.61	2,313.30	2,353.44	2,452.36	2,406.77	2,395.12	2,335.20	2,252.94	2,175.75	2,325.98	Naik	0.17
FEB 2024 (IV)	90.18	11,684.95	5,853.26	1,887.13	2,022.54	2,164.81	2,232.79	2,312.89	2,388.24	2,429.86	2,531.07	2,483.66	2,471.54	2,409.37	2,324.02	2,243.93	2,400.55	Naik	3.21
MAR 2024 (I)	90.18	11,787.30	5,960.84	1,905.68	2,042.32	2,185.89	2,254.53	2,335.44	2,411.46	2,453.45	2,555.83	2,508.02	2,495.80	2,433.08	2,346.98	2,266.20	2,424.04	Naik	0.98
MAR 2024 (II)	90.24	12,102.67	5,971.82	1,952.62	2,092.91	2,240.27	2,310.62	2,393.48	2,471.54	2,514.67	2,619.13	2,569.96	2,557.39	2,492.95	2,404.49	2,321.49	2,484.04	Naik	2.48
MAR 2024 (III)	90.24	12,430.14	6,201.33	2,007.90	2,152.03	2,303.44	2,375.78	2,461.00	2,541.20	2,585.51	2,693.12	2,642.64	2,629.74	2,563.56	2,472.70	2,387.45	2,554.23	Naik	2.83
MAR 2024 (IV)	90.24	12,687.90	6,173.36	2,043.90	2,190.92	2,345.31	2,418.96	2,505.66	2,587.48	2,632.69	2,741.78	2,690.19	2,677.01	2,609.46	2,516.72	2,429.70	2,600.33	Naik	1.80
APR 2024 (I)	90.24	12,728.02	6,814.56	2,072.75	2,220.63	2,376.17	2,450.78	2,538.89	2,621.13	2,666.54	2,779.00	2,727.48	2,714.31	2,646.54	2,553.51	2,466.22	2,635.82	Naik	1.37
APR 2024 (II)	90.62	12,937.87	6,805.39	2,111.40	2,262.27	2,420.92	2,496.93	2,586.65	2,670.57	2,716.91	2,831.11	2,778.47	2,765.02	2,695.85	2,600.88	2,511.77	2,685.21	Naik	1.87
APR 2024 (III)	90.62	12,801.92	6,164.56	2,068.63	2,217.55	2,373.91	2,448.46	2,536.20	2,619.08	2,664.89	2,775.10	2,722.81	2,709.45	2,641.00	2,547.03	2,458.86	2,631.91	Turun	1.98
APR 2024 (IV)	90.62	12,295.94	7,426.70	2,041.31	2,185.31	2,337.12	2,410.50	2,497.50	2,577.52	2,621.65	2,734.87	2,685.20	2,672.50	2,606.76	2,516.50	2,431.82	2,594.23	Turun	1.43
MEI 2024 (I)	90.62	11,830.14	6,957.33	1,957.19	2,095.60	2,241.46	2,311.84	2,395.20	2,472.14	2,514.58	2,622.60	2,574.73	2,562.50	2,499.25	2,412.41	2,330.94	2,487.67	Turun	4.11
<b>Selisih</b>	<b>0.00</b>	<b>-465.81</b>	<b>-469.37</b>	<b>-84.13</b>	<b>-89.70</b>	<b>-95.66</b>	<b>-98.66</b>	<b>-102.30</b>	<b>-105.38</b>	<b>-107.07</b>	<b>-112.28</b>	<b>-110.46</b>	<b>-110.00</b>	<b>-107.51</b>	<b>-104.09</b>	<b>-100.88</b>	<b>-106.56</b>		

exl.TBS/Rekap Indeks "K", Harga CPO, Kernel, TBS Tahun 2024

Keterangan : Harga CPO, Inti Sawit, Indeks K serta harga TBS kelapa sawit umur 3 s.d 25 tahun dihitung dan ditetapkan oleh Tim Penetapan Harga Pembelian TBS Kelapa Sawit Produksi Pekebun Kalimantan Barat berdasarkan Peraturan Menteri Pertanian Nomor 01/PERMENTAN/KB.120/1/2018 tanggal 2 Januari 2018, Peraturan Gubernur Kalimantan Barat Nomor 86 Tahun 2022 tanggal 10 November 2022, Surat Keputusan Gubernur Kalimantan Barat Nomor 173/DISBUNAK/2024 tanggal 15 Februari 2024 dan Surat Keputusan Sekretaris Daerah Kalimantan Barat Nomor 60/DISBUNAK/2024 tanggal 12 Januari 2024.