



# PEMERINTAH PROVINSI KALIMANTAN BARAT

## DINAS PERKEBUNAN DAN PETERNAKAN

Jalan M. Hambal No. 3, Pontianak, Kalimantan Barat 78121  
Telepon / Faksimile (0561) 766038, Laman <https://disbunnak.kalbarprov.go.id>  
Pos-el [disbunnak@kalbarprov.go.id](mailto:disbunnak@kalbarprov.go.id)

### BERITA ACARA RAPAT PENETAPAN INDEKS "K" DAN HARGA TBS KELAPA SAWIT PRODUKSI PEKEBUN KALIMANTAN BARAT PERIODE II BULAN MEI 2024

Berdasarkan hasil Rapat Tim Penetapan Harga TBS Kelapa Sawit Produksi Pekebun Kalimantan Barat Periode II Bulan Mei 2024, pada Hari Rabu Tanggal 15 Mei 2024, yang diikuti unsur Pemda Provinsi, Pemda Kabupaten, Perusahaan Kelapa Sawit (PKS) dan utusan kelembagaan pekebun maka disepakati dan ditetapkan sebagai berikut:

- Harga CPO = Rp. 11,780.58 (tidak termasuk PPN)  
Harga Kernel = Rp. 7,081.66 (tidak termasuk PPN)
- Faktor Indeks "K" = 91.09%

Maka diperoleh patokan harga TBS Kelapa Sawit produksi pekebun Kalimantan Barat pada keadaan tanaman umur 3 tahun sampai 9 tahun, 10 s.d 20 tahun dan 21 tahun sampai 25 tahun, sebagai berikut:

Rumus Harga TBS (HTBS) =  $K ((H \text{ CPO} \times R \text{ CPO}(\text{tab}) + H \text{ IS} \times R \text{ IS}(\text{tab}))$

Harga Umur 3 Thn	=	91.09%	{(15.91% x Rp. 11,780.58) + (3.99% x Rp. 7,081.66)}	=	Rp. 1,964.67
Harga Umur 4 Thn	=	91.09%	{(17.16% x Rp. 11,780.58) + (4.06% x Rp. 7,081.66)}	=	Rp. 2,103.32
Harga Umur 5 Thn	=	91.09%	{(18.45% x Rp. 11,780.58) + (4.18% x Rp. 7,081.66)}	=	Rp. 2,249.49
Harga Umur 6 Thn	=	91.09%	{(19.03% x Rp. 11,780.58) + (4.31% x Rp. 7,081.66)}	=	Rp. 2,320.12
Harga Umur 7 Thn	=	91.09%	{(19.69% x Rp. 11,780.58) + (4.51% x Rp. 7,081.66)}	=	Rp. 2,403.85
Harga Umur 8 Thn	=	91.09%	{(20.39% x Rp. 11,780.58) + (4.54% x Rp. 7,081.66)}	=	Rp. 2,480.90
Harga Umur 9 Thn	=	91.09%	{(20.78% x Rp. 11,780.58) + (4.55% x Rp. 7,081.66)}	=	Rp. 2,523.39
Harga Umur 10 s.d 20 Thn	=	91.09%	{(21.47% x Rp. 11,780.58) + (5.09% x Rp. 7,081.66)}	=	Rp. 2,632.27
Harga Umur 21 Thn	=	91.09%	{(21.00% x Rp. 11,780.58) + (5.13% x Rp. 7,081.66)}	=	Rp. 2,584.41
Harga Umur 22 Thn	=	91.09%	{(20.88% x Rp. 11,780.58) + (5.14% x Rp. 7,081.66)}	=	Rp. 2,572.18
Harga Umur 23 Thn	=	91.09%	{(20.29% x Rp. 11,780.58) + (5.14% x Rp. 7,081.66)}	=	Rp. 2,508.87
Harga Umur 24 Thn	=	91.09%	{(19.48% x Rp. 11,780.58) + (5.14% x Rp. 7,081.66)}	=	Rp. 2,421.95
Harga Umur 25 Thn	=	91.09%	{(18.72% x Rp. 11,780.58) + (5.14% x Rp. 7,081.66)}	=	Rp. 2,340.39

- Patokan harga tersebut diatas berlaku untuk Periode II Bulan Mei 2024

**(Untuk Pembayaran Periode Tanggal 8 s/d 15 Mei 2024)**

- Hasil Kesepakatan Rapat:
  - PT. KPI dan PT. AAC tidak diikutkan dalam perhitungan indeks "K", karena indeks "K" perusahaan tersebut 2.5% diatas rata-rata indeks "K" Kalbar.
  - PT. KSP, PT. BPK, PT. FSK, PT. SR, PT. SJAL dan PT. KSA tidak diikutkan dalam perhitungan indeks "K", karena indeks "K" perusahaan tersebut 2.5% dibawah rata-rata indeks "K" Kalbar.
  - PT. RWK dan PT. BTL tidak diikutkan dalam perhitungan harga TBS untuk komponen CPO, karena harga CPO perusahaan tersebut 2.5% diatas dari harga rata-rata Kalbar.
  - PT. SDK dan PT. AAI tidak diikutkan dalam perhitungan harga TBS untuk komponen CPO, karena harga CPO perusahaan tersebut 2.5% dibawah dari harga rata-rata Kalbar.
  - PT. BHD, PT. BPK, PT. SISM dan PT. ANI tidak diikutkan dalam perhitungan harga TBS untuk komponen IS, karena harga IS perusahaan tersebut 2.5% diatas dari harga rata-rata Kalbar.
  - PT. PN 4 REG V SGU, PT. ALM & KGP, PT. GKM, PT. KPI, PT. KSA dan PT. MSL tidak diikutkan dalam perhitungan harga TBS untuk komponen IS, karena harga IS perusahaan tersebut 2.5% dibawah dari harga rata-rata Kalbar.
  - PT. POLIPLANT SEJAHTERA, PT. USAHA AGRO INDONESIA, PT. LANANG AGRO BERSATU **TIDAK MENYAMPAIKAN DATA** Usulan Indeks K, Data kontrak CPO dan PK pada periode ini.

- g. Agar Pemerintah Kab./Kota melalui instansi terkait menertibkan jual beli Tandan Buah Segar (TBS) di timbangan tanpa pabrik.
  - h. Agar Pemerintah Kab./Kota melalui instansi terkait menertibkan jual beli Tandan Buah Segar (TBS) melalui Badan Usaha/CV.
5. Penetapan harga TBS mulai Periode II September 2018, menggunakan rendemen tabel berdasarkan Keputusan Gubernur Kalimantan Barat Nomor 442/DISBUN/2018, tanggal 7 Agustus 2018.
  6. **Kepada setiap perusahaan peserta Tim Penetapan Indeks "K" dan Harga TBS wajib hadir pada saat rapat penetapan Indeks "K" dan Harga TBS sesuai ketentuan Peraturan Gubernur Kalimantan Barat Nomor 86 Tahun 2022 Pasal 7 ayat (6) huruf q.**
  7. Menegaskan kembali kepada semua Pabrik Kelapa Sawit (PKS) yang ada dalam daerah wajib membeli TBS pekebun kelapa sawit melalui kelembagaan pekebun kelapa sawit dan atau kelompok pekebun kelapa sawit sesuai dengan harga yang ditetapkan oleh Tim sesuai ketentuan Peraturan Gubernur Kalimantan Barat Nomor 86 Tahun 2022 Pasal 11 ayat (1).
  8. **Menegaskan kembali kepada semua Pabrik Kelapa Sawit (PKS) untuk wajib melaporkan secara tertulis tentang penerapan harga TBS per periode yang ditetapkan oleh Tim Penetapan Harga Provinsi kepada Gubernur Kalimantan Barat melalui Dinas Provinsi sesuai ketentuan Peraturan Gubernur Kalimantan Barat Nomor 86 Tahun 2022 Pasal 9 ayat (6) huruf i.**
  9. Menindaklanjuti surat permintaan data dukung Uji Rendemen TBS Kebun Kemitraan/Plasma, bahwa data dimaksud ditunggu selambat-lambatnya tanggal 20 Mei 2024. Apabila TIDAK BERSEDIA menyampaikan data, agar pimpinan perusahaan menyampaikan surat pemberitahuan resmi kepada Dinas Perkebunan dan Peternakan Provinsi Kalbar dan diketahui oleh Mitra/Ketua KUD Perusahaan.

Demikian Berita Acara Rapat Penetapan Harga TBS Kelapa Sawit Produksi Pekebun Provinsi Kalimantan Barat Periode II Bulan Mei 2024 dibuat untuk dipergunakan sebagaimana mestinya.

Pontianak 15 Mei 2024

TIM PENETAPAN HARGA TBS KELAPA SAWIT PRODUKSI PEKEBUN  
PROVINSI KALIMANTAN BARAT

PEMDA PROVINSI DAN KABUPATEN

PERUSAHAAN







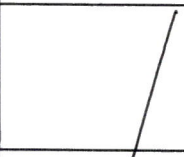













<u>Instansi dan Nama</u>		<u>Tanda Tangan</u>	<u>Perusahaan</u>		<u>Tanda Tangan</u>
1.	Biro Perekonomian Setda Kalbar <i>Hendrawan S</i>	<i>Hendrawan S</i>	1.	PT. Perkebunan Nusantara 4 Region V Sanggau & Ngabang <i>Hendrawan S</i>	<i>M</i>
2.	Disbunak Provinsi <i>Hendarto</i>	<i>Hendarto</i>	2.	PT. Kalimantan Sanggar Pusaka PT. Sinar Dinamika Kapuas PT. Bonti Permai Jayaraya <i>SABINUS</i>	<i>SABINUS</i>
3.	Disperindag dan ESDM Provinsi		3.	Gunajaya Karya Gemilang <i>EKO PRAYITNO</i>	<i>EKO PRAYITNO</i>
4.	Bagian Perekonomian Pemda Kab. Sanggau <i>BASSILINUS.</i>	<i>BASSILINUS.</i>	4.	Bumi Raya Utama <i>Ferdinand</i>	<i>Ferdinand</i>
5.	Dis Perkebunan Kab. Landak		5.	PT. Multi Prima Entakai	
6.	Dis Ketahanan Pangan dan Pertanian Kab. Bengkayang		6.	PT. Bintang Harapan Desa <i>Porman Lubis</i>	<i>Porman Lubis</i>
7.	Dis Pertanian, Ketahanan Pangan dan Perikanan Kab. Mempawah		7.	PT. Mitra Inti Sejati Plantation <i>Zenas</i>	<i>Zenas</i>
8.	Dis Perkebunan dan Peternakan Kab. Sanggau		8.	PT. Harapan Sawit Lestari <i>Step. S</i>	<i>Step. S</i>
9.	Dis Pertanian dan Pangan Kab. Kayong Utara		9.	PT. Polyplant/Sejahtera <i>Step. S</i>	<i>Step. S</i>
10.	Dis Pertanian dan Perkebunan Kab. Sintang		10.	PT. Sedjahtera Indo Agro <i>Harixantoro C.</i>	<i>Harixantoro C.</i>
11.	Dis Pertanian, Peternakan dan Perkebunan Kab. Ketapang		11.	PT. Agrina Sawit Perdana <i>MARLIN</i>	<i>MARLIN</i>

## Instansi dan Nama

## Tanda Tangan

## Perusahaan

## Tanda Tangan











12.	Dis Perkebunan dan Peternakan Kab. Kubu Raya Dainal Abidin		12.	PT. Bumi Pratama Khatulistiwa Bambang C	
13.	Dis Pertanian dan Ketahanan Pangan Kab. Sambas		13.	PT. Tintin Boyok Sawit Makmur Budianto	
14.	Dis Ketahanan Pangan dan Pertanian Kab. Melawi		14.	PT. Permata Hijau Sarana	
15.	Dis Pertanian dan Pangan Kab. Kapuas Hulu		15.	PT. Agro Lestari Mandiri PT. Kencana Graha Permai	
16.	Dis Ketahanan Pangan, Pertanian dan Perikanan Kab. Sekadau		16.	PT. Global Kalimantan Makmur SUPRIYONO	
17.	Gabungan Pengusaha Perkebunan Indonesia (GPPI) Kalbar		17.	PT. Sepanjang Intisurya Mulia IRWAN SETIAWAN	
18.	Gabungan Pengusaha Kelapa Sawit Indonesia (GAPKI) Kalbar Porman Lubis Apil		18.	PT. Agro Palindo Sakti Bambang S	
19.	Asosiasi Petani Kelapa Sawit Indonesia (APKASINDO) Kalbar		19.	PT. Agro Nusa Investama Bambang I	
20.	Asosiasi Petani Kelapa Sawit Indonesia Perjuangan (APKASINDO Perjuangan) Kalbar Rahaden		20.	PT. Rana Wastu Kencana MAREN SURENTO	
21.	KUD Xigudi Lektur PT. BHD		21.	PT. Fajar Saudara Kusuma Bambang D	
22.	NIKODENUS KUD Meluar Ketari		22.	PT. Paramitra Internusa Pratama	
23.	KRIF WITA KUD. BERTAMA LESTARI		23.	PT. Riau Agrotama Plantation Bayu B.	
24.			24.	PT. Buana Tunas Sejahtera	

Instansi dan Nama

Tanda Tangan

Perusahaan

Tanda Tangan

25.		25.	PT. Parna Agro Mas Dayang Reny	
26.		26.	PT. Bukit Palembang Andre	
27.		27.	PT. Usaha Agro Indonesia	
28.		28.	PT. Sumatera Makmur Lestari ELINA	
29.		29.	PT. Sintang Agro Mandiri	
30.		30.	PT. Kapuasindo Palm Industry	
31.		31.	PT. Sintang Raya Nawan Purwanti	
32.		32.	PT. Fajar Saudara Lestari Bunbunanti	
33.		33.	PT. Aditya Agroindo Bucti Muryan	
34.		34.	PT. Sumatera Jaya Agro Lestari ELINA	
35.		35.	PT. Grand Utama Mandiri Budianto	
36.		36.	PT. Bumi Tata Lestari MARLOW BRUANTO	

Instansi dan Nama	Tanda Tangan	Perusahaan	Tanda Tangan
37.		37. PT. Mitra Saudara Lestari <i>Bunhanadi</i>	<i>[Signature]</i>
38.		38. PT. Agro Abadi Cemerlang <i>IRWAN SETIAWAN</i>	<i>[Signature]</i>
39.		39. PT. Perdana Sawit Plantation <i>Zenas</i>	<i>[Signature]</i>
40.		40. PT. Ichiko Agro Lestari	
41.		41. PT. Kiara Sawit Abadi <i>Supriyanto</i>	<i>[Signature]</i>
42.		42. PT. Cahaya Unggul Prima	<i>[Signature]</i>
43.		43. PT. Lanang Agro Bersatu	
44.		44. PT. Mitra Aneka Rezeki	

a.n. Ketua Tim Penetapan Harga Tandan Buah Segar ( TBS ) Kelapa Sawit  
 Produksi Pekebun Provinsi Kalimantan Barat,  
 Kepala Bidang Penyuluhan Pengolahan  
 Pemasaran dan Pembinaan Usaha Perkebunan



**Hendarto, S.Hut T.,M.Sc**  
 NIP. 19671002 198902 1 001

**KELOMPOK KERJA**  
**TIM PENETAPAN HARGA TBS KELAPA SAWIT PRODUKSI PEKEBUN KALIMANTAN BARAT**  
**PERIODE II MEI 2024**

**I. HARGA CPO**

No.	Nama Perusahaan	Harga CPO Excl. PPn (Rp/Kg)	Volume Penjualan(Kg)	Jumlah Nilai Penjualan(Rp)
1	2	3	4	5
1	PT. PN 4 REG V SANGGAU	11,832.00	2,000,000	23,664,000,000
2	PT. KALIMANTAN SANGGAR PUSAKA	-	-	-
3	PT. SINAR DINAMIKA KAPUAS	-	-	-
4	PT. BONTI PERMAI JAYARAYA	-	-	-
5	PT. GUNAJAYA KARYA GEMILANG	-	-	-
6	PT. BUMI RAYA UTAMA GROUP	-	-	-
7	PT. MULTI PRIMA ENTAKAI	-	-	-
8	PT. BINTANG HARAPAN DESA	12,000.00	2,000,000	24,000,000,000
9	PT. MITRA INTI SEJATI PLANTATION	-	-	-
10	PT. HARAPAN SAWIT LESTARI	11,889.00	2,000,000	23,778,000,000
11	PT. SEDJAHTERA INDO AGRO	12,018.00	750,000	9,013,500,000
12	PT. AGRINA SAWIT PERDANA	11,620.34	6,700,000	77,856,300,000
13	PT. BUMI PRATAMA KHATULISTIWA	11,904.00	300,000	3,571,200,000
14	PT. TINTIN BOYOK SAWIT MAKMUR	11,601.00	2,000,000	23,202,000,000
15	PT. PERMATA HIJAU SARANA	-	-	-
16	PT. AGRO LESTARI MANDIRI & PT. KGP	11,661.00	2,400,000	27,986,400,000
17	PT. GLOBAL KALIMANTAN MAKMUR	11,995.94	800,000	9,596,752,000
18	PT. SEPANJANG INTI SURYA MULIA	-	-	-
19	PT. AGRO PALINDO SAKTI	11,751.00	425,000	4,994,175,000
20	PT. AGRO NUSA INVESTAMA	11,728.00	925,000	10,848,400,000
21	PT. RANA WASTU KENCANA	-	-	-
22	PT. FAJAR SAUDARA KUSUMA	11,778.00	450,000	5,300,100,000
23	PT. PARAMITRA INTERNUSA PRATAMA	-	-	-
24	PT. RIAU AGROTAMA PLANTATION	-	-	-
25	PT. BUANA TUNAS SEJAHTERA	-	-	-
26	PT. PARNA AGRO MAS	11,541.00	700,000	8,078,700,000
27	PT. BUKIT PALEM	-	-	-
28	PT. SUMATERA MAKMUR LESTARI	-	-	-
29	PT. SINTANG AGRO MANDIRI	-	-	-
30	PT. KAPUASINDO PALM INDUSTRY	-	-	-
31	PT. SINTANG RAYA	12,030.00	2,000,000	24,060,000,000
32	PT. FAJAR SAUDARA LESTARI	11,680.00	1,500,000	17,520,000,000
33	PT. SUMATERA JAYA AGRO LESTARI	-	-	-
34	PT. GRAND UTAMA MANDIRI	-	-	-
35	PT. BUMI TATA LESTARI	-	-	-
36	PT. AGRO ABADI CEMERLANG	11,803.00	4,000,000	47,212,000,000
37	PT. KIARA SAWIT ABADI	11,995.94	1,700,000	20,393,098,000
38	PT. MITRA ANEKA REZEKI	-	-	-
39	PT. ICHIKO AGRO LESTARI	-	-	-
40	PT. CAHAYA UNGGUL PRIMA	-	-	-
41	PT. ADITYA AGROINDO	-	-	-
42	PT. LANANG AGRO BERSATU	-	-	-
43	PT. MITRA SAUDARA LESTARI	-	-	-
44	PT. PERDANA SAWIT PLANTATION	-	-	-
45	PT. PN 4 REG V NGABANG	-	-	-
<b>JUMLAH/RATA-RATA</b>		<b>11,780.58</b>	<b>30,650,000</b>	<b>361,074,625,000</b>

**II. HARGA INTI SAWIT**

No.	Nama Perusahaan	Harga PK Excl. PPn (Rp/Kg)	Volume Penjualan(Kg)	Jumlah Nilai Penjualan(Rp)
1	2	3	4	5
1	PT. PN 4 REG V SANGGAU	-	-	-
2	PT. KALIMANTAN SANGGAR PUSAKA	-	-	-
3	PT. SINAR DINAMIKA KAPUAS	-	-	-
4	PT. BONTI PERMAI JAYARAYA	-	-	-
5	PT. GUNAJAYA KARYA GEMILANG	-	-	-
6	PT. BUMI RAYA UTAMA GROUP	-	-	-
7	PT. MULTI PRIMA ENTAKAI	-	-	-
8	PT. BINTANG HARAPAN DESA	-	-	-
9	PT. MITRA INTI SEJATI PLANTATION	-	-	-
10	PT. HARAPAN SAWIT LESTARI	-	-	-
11	PT. SEDJAHTERA INDO AGRO	-	-	-
12	PT. AGRINA SAWIT PERDANA	-	-	-
13	PT. BUMI PRATAMA KHATULISTIWA	-	-	-
14	PT. TINTIN BOYOK SAWIT MAKMUR	7,189.29	700,000	5,032,500,000
15	PT. PERMATA HIJAU SARANA	-	-	-
16	PT. AGRO LESTARI MANDIRI & PT. KGP	-	-	-
17	PT. GLOBAL KALIMANTAN MAKMUR	-	-	-
18	PT. SEPANJANG INTI SURYA MULIA	-	-	-
19	PT. AGRO PALINDO SAKTI	7,069.00	100,000	706,900,000
20	PT. AGRO NUSA INVESTAMA	-	-	-
21	PT. RANA WASTU KENCANA	-	-	-
22	PT. FAJAR SAUDARA KUSUMA	7,117.00	80,000	569,360,000
23	PT. PARAMITRA INTERNUSA PRATAMA	-	-	-
24	PT. RIAU AGROTAMA PLANTATION	-	-	-
25	PT. BUANA TUNAS SEJAHTERA	-	-	-
26	PT. PARNA AGRO MAS	7,132.00	200,000	1,426,400,000
27	PT. BUKIT PALEM	-	-	-
28	PT. SUMATERA MAKMUR LESTARI	6,952.25	300,000	2,085,675,676
29	PT. SINTANG AGRO MANDIRI	-	-	-
30	PT. KAPUASINDO PALM INDUSTRY	-	-	-
31	PT. SINTANG RAYA	-	-	-
32	PT. FAJAR SAUDARA LESTARI	-	-	-
33	PT. SUMATERA JAYA AGRO LESTARI	-	-	-
34	PT. GRAND UTAMA MANDIRI	7,036.37	550,000	3,870,001,000
35	PT. BUMI TATA LESTARI	-	-	-
36	PT. AGRO ABADI CEMERLANG	-	-	-
37	PT. KIARA SAWIT ABADI	-	-	-
38	PT. MITRA ANEKA REZEKI	-	-	-
39	PT. ICHIKO AGRO LESTARI	7,042.86	1,050,000	7,395,000,000
40	PT. CAHAYA UNGGUL PRIMA	7,140.00	300,000	2,142,000,000
41	PT. ADITYA AGROINDO	-	-	-
42	PT. LANANG AGRO BERSATU	-	-	-
43	PT. MITRA SAUDARA LESTARI	-	-	-
44	PT. PERDANA SAWIT PLANTATION	-	-	-
45	PT. PN 4 REG V NGABANG	-	-	-
<b>JUMLAH/RATA-RATA</b>		<b>7,081.66</b>	<b>3,280,000</b>	<b>23,227,836,676</b>



### III. HIMPUNAN INDEKS "K" = 91.09%

### IV. HARGA TANDAN BUAH SEGAR (TBS)

No.	Keadaan Umur Tanaman	Harga TBS Per Kilogram (Rp)
1	2	3
1	Umur Tanaman 3 Tahun	1,964.67
2	Umur Tanaman 4 Tahun	2,103.32
3	Umur Tanaman 5 Tahun	2,249.49
4	Umur Tanaman 6 Tahun	2,320.12
5	Umur Tanaman 7 Tahun	2,403.85
6	Umur Tanaman 8 Tahun	2,480.90
7	Umur Tanaman 9 Tahun	2,523.39
8	Umur Tanaman 10 s/d 20 Tahun	2,632.27
9	Umur Tanaman 21 Tahun	2,584.41
10	Umur Tanaman 22 Tahun	2,572.18
11	Umur Tanaman 23 Tahun	2,508.87
12	Umur Tanaman 24 Tahun	2,421.95
13	Umur Tanaman 25 Tahun	2,340.39

**HIMPUNAN INDEKS "K" PRODUKSI MINYAK + INTI SAWIT DAN JUMLAH NILAI PRODUKSI  
PERIODE BULAN MEI 2024**

No.	Perusahaan	April 2024			Mei 2024		
		Indeks "K" (%)	Produksi Minyak+Inti (Kg)	Jumlah Nilai Produksi	Indeks "K" (%)	Produksi Minyak+Inti (Kg)	Jumlah Nilai Produksi
1	2	3	4	5	6	7	8
1	PT. PN 4 REG V SANGGAU	-	-	-	90.53	6,613,248.00	5,987,011.19
2	PT. KALIMANTAN SANGGAR PUSAKA	-	-	-	-	-	-
3	PT. SINAR DINAMIKA KAPUAS	-	-	-	-	-	-
4	PT. BONTI PERMAI JAYARAYA	-	-	-	-	-	-
5	PT. GUNAJAYA KARYA GEMILANG	-	-	-	89.32	8,195,257.00	7,320,128.95
6	PT. BUMI RAYA UTAMA GROUP	90.76	3,217,963.00	2,920,582.98	91.12	3,192,246.00	2,908,713.36
7	PT. MULTI PRIMA ENTAKAI	89.83	5,230,907.00	4,699,143.62	91.17	5,383,799.00	4,908,308.52
8	PT. BINTANG HARAPAN DESA	-	-	-	90.45	4,713,450.00	4,263,149.94
9	PT. MITRA INTI SEJATI PLANTATION	-	-	-	89.56	2,579,249.00	2,310,013.40
10	PT. HARAPAN SAWIT LESTARI	89.55	11,284,740.00	10,105,812.75	91.99	13,324,110.00	12,256,787.29
11	PT. SEDJAHTERA INDO AGRO	-	-	-	-	-	-
12	PT. AGRINA SAWIT PERDANA	90.75	12,768,338.00	11,587,172.59	90.11	10,863,667.00	9,789,036.52
13	PT. BUMI PRATAMA KHATULISTIWA	-	-	-	-	-	-
14	PT. TINTIN BOYOK SAWIT MAKMUR	89.93	6,183,261.00	5,560,613.67	91.30	6,237,267.00	5,694,818.82
15	PT. PERMATA HIJAU SARANA	-	-	-	-	-	-
16	PT. AGRO LESTARI MANDIRI & PT. KGP	88.86	12,634,432.00	11,226,405.69	89.89	13,323,539.00	11,976,456.17
17	PT. GLOBAL KALIMANTAN MAKMUR	89.12	3,363,455.00	2,997,357.51	89.59	3,793,785.00	3,398,703.94
18	PT. SEPANJANG INTI SURYA MULIA	91.99	6,952,550.00	6,395,306.25	91.41	6,113,810.00	5,588,679.18
19	PT. AGRO PALINDO SAKTI	92.00	1,619,057.00	1,489,587.13	93.21	1,670,323.00	1,556,842.17
20	PT. AGRO NUSA INVESTAMA	-	-	-	92.73	3,582,681.00	3,322,141.94
21	PT. RANA WASTU KENCANA	88.66	5,915,294.00	5,244,712.21	89.58	6,655,283.00	5,961,476.21
22	PT. FAJAR SAUDARA KUSUMA	-	-	-	-	-	-
23	PT. PARAMITRA INTERNUSA PRATAMA	91.62	7,523,491.00	6,892,790.03	92.82	7,909,569.00	7,341,447.20
24	PT. RIAU AGROTAMA PLANTATION	-	-	-	90.02	2,078,030.00	1,870,672.71
25	PT. BUANA TUNAS SEJAHTERA	90.47	5,810,710.00	5,256,910.22	92.53	6,972,695.00	6,452,049.32

No.	Perusahaan	April 2024			Mei 2024		
		Indeks "K" (%)	Produksi Minyak+Inti (Kg)	Jumlah Nilai Produksi	Indeks "K" (%)	Produksi Minyak+Inti (Kg)	Jumlah Nilai Produksi
1	2	3	4	5	6	7	8
26	PT. PARNA AGRO MAS	92.80	8,699,568.00	8,072,830.28	92.93	9,181,228.00	8,532,226.78
27	PT. BUKIT PALEM	90.10	3,895,799.00	3,510,229.61	90.79	4,659,630.00	4,230,283.66
28	PT. SUMATERA MAKMUR LESTARI	-	-	-	-	-	-
29	PT. SINTANG AGRO MANDIRI	89.76	5,403,489.00	4,850,153.32	91.31	6,745,070.00	6,158,620.39
30	PT. KAPUASINDO PALM INDUSTRY	-	-	-	-	-	-
31	PT. SINTANG RAYA	90.09	2,369,247.00	2,134,401.63	-	-	-
32	PT. FAJAR SAUDARA LESTARI	-	-	-	-	-	-
33	PT. SUMATERA JAYA AGRO LESTARI	-	-	-	-	-	-
34	PT. GRAND UTAMA MANDIRI	90.84	3,526,860.00	3,203,673.84	91.98	3,798,189.00	3,493,423.24
35	PT. BUMI TATA LESTARI	91.31	5,849,354.00	5,340,822.85	91.32	7,952,381.00	7,262,455.14
36	PT. AGRO ABADI CEMERLANG	-	-	-	-	-	-
37	PT. KIARA SAWIT ABADI	-	-	-	-	-	-
38	PT. MITRA ANEKA REZEKI	-	-	-	-	-	-
39	PT. ICHIKO AGRO LESTARI	92.30	3,431,552.00	3,167,328.25	91.68	3,590,869.00	3,292,093.31
40	PT. CAHAYA UNGGUL PRIMA	89.88	4,210,517.00	3,784,240.85	90.35	4,783,961.00	4,322,284.48
41	PT. ADITYA AGROINDO	91.81	5,012,030.00	4,601,437.82	92.00	5,179,452.00	4,765,327.95
42	PT. LANANG AGRO BERSATU	88.99	2,123,116.00	1,889,344.15	-	-	-
43	PT. MITRA SAUDARA LESTARI	89.15	3,654,450.00	3,258,033.94	91.31	3,369,270.00	3,076,616.79
44	PT. PERDANA SAWIT PLANTATION	-	-	-	89.39	2,898,035.00	2,590,479.18
45	PT. PN 4 REG V NGABANG	-	-	-	-	-	-
<b>TOTAL / RATA-RATA</b>		90.44	130,680,180.00	118,188,891.19	91.09	165,360,093.00	150,630,247.74

**Keterangan :** IK Bulan Mei 2024 Naik 0.65 Poin dibanding dengan IK Bulan April 2024

**REKAPITULASI INDEKS "K", HARGA CPO, HARGA INTI SAWIT  
DAN HARGA TBS DI KALIMANTAN BARAT TAHUN 2024**

Bulan	Indeks "K" (%)	Harga CPO (Rp/Kg)	Harga Inti Sawit (Rp/Kg)	Harga TBS (Rp/Kg) Berdasarkan Umur Tanaman (Tahun)													Rata-rata Harga TBS (Rp/Kg)	Persentase Naik/Turun (%)	
				3	4	5	6	7	8	9	10-20	21	22	23	24	25		18	19
1	2	3	4	5	6	7	8	9	10	11	12	13	14	15	16	17	18	19	20
DES 2023 (IV)	90.50	10,988.55	5,184.73	1,769.41	1,897.00	2,030.92	2,094.70	2,169.72	2,240.74	2,279.99	2,373.95	2,329.08	2,317.62	2,258.95	2,178.39	2,102.82	2,251.42	-	0.00
JAN 2024 (I)	90.50	10,967.58	5,201.00	1,766.98	1,894.34	2,028.03	2,091.72	2,166.64	2,237.54	2,276.72	2,370.62	2,325.85	2,314.41	2,255.85	2,175.45	2,100.02	2,248.28	Turun	0.14
JAN 2024 (II)	89.60	10,752.64	5,338.71	1,723.69	1,847.47	1,977.49	2,039.59	2,112.74	2,181.62	2,219.67	2,311.98	2,268.61	2,257.53	2,200.68	2,122.65	2,049.42	2,192.73	Turun	2.47
JAN 2024 (III)	89.60	11,081.71	5,387.23	1,772.33	1,899.83	2,033.71	2,097.57	2,172.76	2,243.71	2,282.92	2,377.49	2,332.76	2,321.33	2,262.74	2,182.32	2,106.85	2,254.84	Naik	2.83
JAN 2024 (IV)	89.60	11,511.80	5,690.13	1,844.47	1,976.97	2,116.15	2,182.60	2,260.87	2,334.61	2,375.34	2,474.04	2,427.61	2,415.74	2,354.88	2,271.33	2,192.94	2,346.44	Naik	4.06
FEB 2024 (I)	89.60	11,688.38	5,883.10	1,876.54	2,011.14	2,152.57	2,220.16	2,299.83	2,374.72	2,416.09	2,516.81	2,469.70	2,457.66	2,395.87	2,311.04	2,231.45	2,387.03	Naik	1.73
FEB 2024 (II)	90.18	11,281.72	5,749.28	1,825.53	1,956.33	2,093.80	2,159.54	2,237.06	2,309.83	2,350.03	2,448.23	2,402.48	2,390.79	2,330.77	2,248.36	2,171.04	2,322.00	Turun	2.72
FEB 2024 (III)	90.18	11,261.65	5,924.03	1,828.94	1,959.63	2,097.05	2,162.89	2,240.61	2,313.30	2,353.44	2,452.36	2,406.77	2,395.12	2,335.20	2,252.94	2,175.75	2,325.98	Naik	0.17
FEB 2024 (IV)	90.18	11,684.95	5,853.26	1,887.13	2,022.54	2,164.81	2,232.79	2,312.89	2,388.24	2,429.86	2,531.07	2,483.66	2,471.54	2,409.37	2,324.02	2,243.93	2,400.55	Naik	3.21
MAR 2024 (I)	90.18	11,787.30	5,960.84	1,905.68	2,042.32	2,185.89	2,254.53	2,335.44	2,411.46	2,453.45	2,555.83	2,508.02	2,495.80	2,433.08	2,346.98	2,266.20	2,424.04	Naik	0.98
MAR 2024 (II)	90.24	12,102.67	5,971.82	1,952.62	2,092.91	2,240.27	2,310.62	2,393.48	2,471.54	2,514.67	2,619.13	2,569.96	2,557.39	2,492.95	2,404.49	2,321.49	2,484.04	Naik	2.48
MAR 2024 (III)	90.24	12,430.14	6,201.33	2,007.90	2,152.03	2,303.44	2,375.78	2,461.00	2,541.20	2,585.51	2,693.12	2,642.64	2,629.74	2,563.56	2,472.70	2,387.45	2,554.23	Naik	2.83
MAR 2024 (IV)	90.24	12,687.90	6,173.36	2,043.90	2,190.92	2,345.31	2,418.96	2,505.66	2,587.48	2,632.69	2,741.78	2,690.19	2,677.01	2,609.46	2,516.72	2,429.70	2,600.33	Naik	1.80
APR 2024 (I)	90.24	12,728.02	6,814.56	2,072.75	2,220.63	2,376.17	2,450.78	2,538.89	2,621.13	2,666.54	2,779.00	2,727.48	2,714.31	2,646.54	2,553.51	2,466.22	2,635.82	Naik	1.37
APR 2024 (II)	90.62	12,937.87	6,805.39	2,111.40	2,262.27	2,420.92	2,496.93	2,586.65	2,670.57	2,716.91	2,831.11	2,778.47	2,765.02	2,695.85	2,600.88	2,511.77	2,685.21	Naik	1.87
APR 2024 (III)	90.62	12,801.92	6,164.56	2,068.63	2,217.55	2,373.91	2,448.46	2,536.20	2,619.08	2,664.89	2,775.10	2,722.81	2,709.45	2,641.00	2,547.03	2,458.86	2,631.91	Turun	1.98
APR 2024 (IV)	90.62	12,295.94	7,426.70	2,041.31	2,185.31	2,337.12	2,410.50	2,497.50	2,577.52	2,621.65	2,734.87	2,685.20	2,672.50	2,606.76	2,516.50	2,431.82	2,594.23	Turun	1.43
MEI 2024 (I)	90.62	11,830.14	6,957.33	1,957.19	2,095.60	2,241.46	2,311.84	2,395.20	2,472.14	2,514.58	2,622.60	2,574.73	2,562.50	2,499.25	2,412.41	2,330.94	2,487.67	Turun	4.11
MEI 2024 (II)	91.09	11,780.58	7,081.66	1,964.67	2,103.32	2,249.49	2,320.12	2,403.85	2,480.90	2,523.39	2,632.27	2,584.41	2,572.18	2,508.87	2,421.95	2,340.39	2,496.89	Naik	0.37
<b>Selisih</b>	<b>0.47</b>	<b>-49.56</b>	<b>124.32</b>	<b>7.49</b>	<b>7.72</b>	<b>8.03</b>	<b>8.28</b>	<b>8.64</b>	<b>8.76</b>	<b>8.81</b>	<b>9.67</b>	<b>9.68</b>	<b>9.69</b>	<b>9.62</b>	<b>9.54</b>	<b>9.46</b>	<b>9.22</b>		

exl.TBS/Rekap Indeks "K", Harga CPO, Kernel, TBS Tahun 2024

Keterangan : Harga CPO, Inti Sawit, Indeks K serta harga TBS kelapa sawit umur 3 s.d 25 tahun dihitung dan ditetapkan oleh Tim Penetapan Harga Pembelian TBS Kelapa Sawit Produksi Pekebun Kalimantan Barat berdasarkan Peraturan Menteri Pertanian Nomor 01/PERMENTAN/KB.120/1/2018 tanggal 2 Januari 2018, Peraturan Gubernur Kalimantan Barat Nomor 86 Tahun 2022 tanggal 10 November 2022, Surat Keputusan Gubernur Kalimantan Barat Nomor 173/DISBUNAK/2024 tanggal 15 Februari 2024 dan Surat Keputusan Sekretaris Daerah Kalimantan Barat Nomor 60/DISBUNAK/2024 tanggal 12 Januari 2024.