



PEMERINTAH PROVINSI KALIMANTAN BARAT DINAS PERKEBUNAN DAN PETERNAKAN

Jalan M. Hambal No. 3, Pontianak, Kalimantan Barat 78121
Telepon / Faksimile (0561) 766038, Laman <https://disbunnak.kalbarprov.go.id>
Pos-el disbunnak@kalbarprov.go.id

BERITA ACARA RAPAT PENETAPAN INDEKS "K" DAN HARGA TBS KELAPA SAWIT PRODUKSI PEKEBUN KALIMANTAN BARAT PERIODE III BULAN MEI 2024

Berdasarkan hasil Rapat Tim Penetapan Harga TBS Kelapa Sawit Produksi Pekebun Kalimantan Barat Periode III Bulan Mei 2024, pada Hari Rabu Tanggal 22 Mei 2024, yang diikuti unsur Pemda Provinsi, Pemda Kabupaten, Perusahaan Kelapa Sawit (PKS) dan utusan kelembagaan pekebun maka disepakati dan ditetapkan sebagai berikut:

- Harga CPO = Rp. 11,768.52 (tidak termasuk PPN)
Harga Kernel = Rp. 6,997.11 (tidak termasuk PPN)
- Faktor Indeks "K" = 91.09%

Maka diperoleh patokan harga TBS Kelapa Sawit produksi pekebun Kalimantan Barat pada keadaan tanaman umur 3 tahun sampai 9 tahun, 10 s.d 20 tahun dan 21 tahun sampai 25 tahun, sebagai berikut:

Rumus Harga TBS (HTBS) = $K ((H \text{ CPO} \times R \text{ CPO}(\text{tab}) + H \text{ IS} \times R \text{ IS}(\text{tab}))$

Harga Umur 3 Thn	=	91.09%	{(15.91% x Rp. 11,768.52) + (3.99% x Rp. 6,997.11)}	=	Rp. 1,959.85
Harga Umur 4 Thn	=	91.09%	{(17.16% x Rp. 11,768.52) + (4.06% x Rp. 6,997.11)}	=	Rp. 2,098.31
Harga Umur 5 Thn	=	91.09%	{(18.45% x Rp. 11,768.52) + (4.18% x Rp. 6,997.11)}	=	Rp. 2,244.25
Harga Umur 6 Thn	=	91.09%	{(19.03% x Rp. 11,768.52) + (4.31% x Rp. 6,997.11)}	=	Rp. 2,314.71
Harga Umur 7 Thn	=	91.09%	{(19.69% x Rp. 11,768.52) + (4.51% x Rp. 6,997.11)}	=	Rp. 2,398.21
Harga Umur 8 Thn	=	91.09%	{(20.39% x Rp. 11,768.52) + (4.54% x Rp. 6,997.11)}	=	Rp. 2,475.16
Harga Umur 9 Thn	=	91.09%	{(20.78% x Rp. 11,768.52) + (4.55% x Rp. 6,997.11)}	=	Rp. 2,517.61
Harga Umur 10 s.d 20 Thn	=	91.09%	{(21.47% x Rp. 11,768.52) + (5.09% x Rp. 6,997.11)}	=	Rp. 2,625.99
Harga Umur 21 Thn	=	91.09%	{(21.00% x Rp. 11,768.52) + (5.13% x Rp. 6,997.11)}	=	Rp. 2,578.16
Harga Umur 22 Thn	=	91.09%	{(20.88% x Rp. 11,768.52) + (5.14% x Rp. 6,997.11)}	=	Rp. 2,565.93
Harga Umur 23 Thn	=	91.09%	{(20.29% x Rp. 11,768.52) + (5.14% x Rp. 6,997.11)}	=	Rp. 2,502.68
Harga Umur 24 Thn	=	91.09%	{(19.48% x Rp. 11,768.52) + (5.14% x Rp. 6,997.11)}	=	Rp. 2,415.85
Harga Umur 25 Thn	=	91.09%	{(18.72% x Rp. 11,768.52) + (5.14% x Rp. 6,997.11)}	=	Rp. 2,334.38

- Patokan harga tersebut diatas berlaku untuk Periode III Bulan Mei 2024

(Untuk Pembayaran Periode Tanggal 16 s/d 22 Mei 2024)

- Hasil Kesepakatan Rapat:
 - PT. RWK dan PT. BTL tidak diikutkan dalam perhitungan harga TBS untuk komponen CPO, karena harga CPO perusahaan tersebut 2.5% diatas dari harga rata-rata Kalbar.
 - PT. BTS, PT. CUP dan PT. AAI tidak diikutkan dalam perhitungan harga TBS untuk komponen CPO, karena harga CPO perusahaan tersebut 2.5% dibawah dari harga rata-rata Kalbar.
 - PT. ASP, PT. TBSM, PT. PHS, PT. RWK, PT. FSK, PT. RAP, PT. PAM, PT. SAM dan PT. BTL tidak diikutkan dalam perhitungan harga TBS untuk komponen IS, karena harga IS perusahaan tersebut 2.5% diatas dari harga rata-rata Kalbar.
 - PT. MISP, PT. ALM & KGP, PT. GKM, PT. ANI, PT. UAI, PT. KPI, PT. KSA dan PT. PSPSINTANG tidak diikutkan dalam perhitungan harga TBS untuk komponen IS, karena harga IS perusahaan tersebut 2.5% dibawah dari harga rata-rata Kalbar.
 - PT. SIA TIDAK MENYAMPAIKAN DATA** realisasi kontrak penjualan CPO dan PK pada periode ini.
- Penetapan harga TBS mulai Periode II September 2018, menggunakan rendemen tabel berdasarkan Keputusan Gubernur Kalimantan Barat Nomor 442/DISBUN/2018, tanggal 7 Agustus 2018.

6. **Kepada setiap perusahaan peserta Tim Penetapan Indeks "K" dan Harga TBS wajib hadir pada saat rapat penetapan Indeks "K" dan Harga TBS sesuai ketentuan Peraturan Gubernur Kalimantan Barat Nomor 86 Tahun 2022 Pasal 7 ayat (6) huruf q.**
7. Menegaskan kembali kepada semua Pabrik Kelapa Sawit (PKS) yang ada dalam daerah wajib membeli TBS pekebun kelapa sawit melalui kelembagaan pekebun kelapa sawit dan atau kelompok pekebun kelapa sawit sesuai dengan harga yang ditetapkan oleh Tim sesuai ketentuan Peraturan Gubernur Kalimantan Barat Nomor 86 Tahun 2022 Pasal 11 ayat (1).
8. **Menegaskan kembali kepada semua Pabrik Kelapa Sawit (PKS) untuk wajib melaporkan secara tertulis tentang penerapan harga TBS per periode yang ditetapkan oleh Tim Penetapan Harga Provinsi kepada Gubernur Kalimantan Barat melalui Dinas Provinsi sesuai ketentuan Peraturan Gubernur Kalimantan Barat Nomor 86 Tahun 2022 Pasal 9 ayat (6) huruf i.**

Demikian Berita Acara Rapat Penetapan Harga TBS Kelapa Sawit Produksi Pekebun Provinsi Kalimantan Barat Periode III Bulan Mei 2024 dibuat untuk dipergunakan sebagaimana mestinya.

Pontianak 22 Mei 2024

TIM PENETAPAN HARGA TBS KELAPA SAWIT PRODUKSI PEKEBUN
PROVINSI KALIMANTAN BARAT

PEMDA PROVINSI DAN KABUPATEN

PERUSAHAAN









<u>Instansi dan Nama</u>	<u>Tanda Tangan</u>	<u>Perusahaan</u>	<u>Tanda Tangan</u>
1. Biro Perekonomian Setda Kalbar <i>Dharmawan</i>	<i>Benny</i>	1. PT. Perkebunan Nusantara 4 Region V Sanggau & Ngabang	
2. Disbunak Provinsi		2. PT. Kalimantan Sanggar Pusaka PT. Sinar Dinamika Kapuas PT. Bonti Permai Jayaraya	
3. Disperindag dan ESDM Provinsi		3. Gunajaya Karya Gemilang <i>Suldarmanu</i>	<i>Alif</i>
4. Bagian Perekonomian Pemda Kab. Sanggau		4. Bumi Raya Utama <i>Ferdinand</i>	<i>[Signature]</i>
5. Dis Perkebunan Kab. Landak		5. PT. Multi Prima Entakai	
6. Dis Ketahanan Pangan dan Pertanian Kab. Bengkayang		6. PT. Bintang Harapan Desa <i>Porman Lubis</i>	<i>[Signature]</i>
7. Dis Pertanian, Ketahanan Pangan dan Perikanan Kab. Mempawah		7. PT. Mitra Inti Sejati Plantation <i>Zenas</i>	<i>[Signature]</i>
8. Dis Perkebunan dan Peternakan Kab. Sanggau		8. PT. Harapan Sawit Lestari <i>Step-s</i>	<i>[Signature]</i>
9. Dis Pertanian dan Pangan Kab. Kayong Utara		9. PT. Polyplant Sejahtera <i>Step</i>	<i>[Signature]</i>
10. Dis Pertanian dan Perkebunan Kab. Sintang		10. PT. Sedjahtera Indo Agro	
11. Dis Pertanian, Peternakan dan Perkebunan Kab. Ketapang		11. PT. Agrina Sawit Perdana	

Instansi dan Nama

Tanda Tangan

Perusahaan

Tanda Tangan




12.	Dis Perkebunan dan Peternakan Kab. Kubu Raya <i>Zainal Abidin</i>		12.	PT. Bumi Pratama Khatulistiwa	
13.	Dis Pertanian dan Ketahanan Pangan Kab. Sambas		13.	PT. Tintin Boyok Sawit Makmur	
14.	Dis Ketahanan Pangan dan Pertanian Kab. Melawi		14.	PT. Permata Hijau Sarana	
15.	Dis Pertanian dan Pangan Kab. Kapuas Hulu		15.	PT. Agro Lestari Mandiri PT. Kencana Graha Permai <i>Ulmi. Dewi ARTI</i>	
16.	Dis Ketahanan Pangan, Pertanian dan Perikanan Kab. Sekadau		16.	PT. Global Kalimantan Makmur <i>Supriyamban</i>	
17.	Gabungan Pengusaha Perkebunan Indonesia (GPPI) Kalbar		17.	PT. Sepanjang Intisurya Mulia	
18.	Gabungan Pengusaha Kelapa Sawit Indonesia (GAPKI) Kalbar <i>Porman Lubis</i>		18.	PT. Agro Palindo Sakti	
19.	Asosiasi Petani Kelapa Sawit Indonesia (APKASINDO) Kalbar		19.	PT. Agro Nusa Investama	
20.	Asosiasi Petani Kelapa Sawit Indonesia Perjuangan (APKASINDO Perjuangan) Kalbar		20.	PT. Rana Wastu Kencana	
21.			21.	PT. Fajar Saudara Kusuma	
22.			22.	PT. Paramitra Internusa Pratama <i>Ulmi. Dewi ARTI</i>	
23.			23.	PT. Riau Agrotama Plantation <i>Bayu K.</i>	
24.			24.	PT. Buana Tunas Sejahtera	

Instansi dan Nama

Tanda Tangan

Perusahaan

Tanda Tangan

25.			25. PT. Parna Agro Mas Dhian -R	
26.			26. PT. Bukit Palembang	
27.			27. PT. Usaha Agro Indonesia	
28.			28. PT. Sumatera Makmur Lestari	
29.			29. PT. Sintang Agro Mandiri	
30.			30. PT. Kapuasindo Palm Industry	
31.			31. PT. Sintang Raya Rara Aurelia	
32.			32. PT. Fajar Saudara Lestari	
33.			33. PT. Aditya Agroindo	
34.			34. PT. Sumatera Jaya Agro Lestari	
35.			35. PT. Grand Utama Mandiri	
36.			36. PT. Bumi Tata Lestari	

Instansi dan Nama	Tanda Tangan	Perusahaan	Tanda Tangan
37.		37. PT. Mitra Saudara Lestari	
38.		38. PT. Agro Abadi Cemerlang	
39.		39. PT. Perdana Sawit Plantation <i>Zenas</i>	<i>[Signature]</i>
40.		40. PT. Ichiko Agro Lestari	<i>[Signature]</i>
41.		41. PT. Kiara Sawit Abadi <i>Suryamban</i>	<i>[Signature]</i>
42.		42. PT. Cahaya Unggul Prima	<i>[Signature]</i>
43.		43. PT. Lanang Agro Bersatu	
44.		44. PT. Mitra Aneka Rezeki <i>Dewi Retno A</i>	<i>[Signature]</i>

a.n. Ketua Tim Penetapan Harga Tandan Buah Segar (TBS) Kelapa Sawit
Produksi Pekebun Provinsi Kalimantan Barat,
Analisis Kebijakan Muda


Eka Julianti, SP
NIP. 19710701 199803 2 007

KELOMPOK KERJA
TIM PENETAPAN HARGA TBS KELAPA SAWIT PRODUKSI PEKEBUN KALIMANTAN BARAT
PERIODE III MEI 2024

I. HARGA CPO

No.	Nama Perusahaan	Harga CPO Excl. PPn (Rp/Kg)	Volume Penjualan(Kg)	Jumlah Nilai Penjualan(Rp)
1	2	3	4	5
1	PT. PN 4 REG V SANGGAU	-	-	-
2	PT. KALIMANTAN SANGGAR PUSAKA	-	-	-
3	PT. SINAR DINAMIKA KAPUAS	-	-	-
4	PT. BONTI PERMAI JAYARAYA	-	-	-
5	PT. GUNAJAYA KARYA GEMILANG	11,891.00	4,000,000	47,564,000,000
6	PT. BUMI RAYA UTAMA GROUP	11,842.00	2,000,000	23,684,000,000
7	PT. MULTI PRIMA ENTAKAI	12,047.00	3,000,000	36,141,000,000
8	PT. BINTANG HARAPAN DESA	-	-	-
9	PT. MITRA INTI SEJATI PLANTATION	-	-	-
10	PT. HARAPAN SAWIT LESTARI	11,763.00	2,000,000	23,526,000,000
11	PT. POLIPLANT SEJAHTERA	11,756.67	6,000,000	70,540,000,000
12	PT. AGRINA SAWIT PERDANA	-	-	-
13	PT. BUMI PRATAMA KHATULISTIWA	11,871.00	250,000	2,967,750,000
14	PT. TINTIN BOYOK SAWIT MAKMUR	11,606.00	1,500,000	17,409,000,000
15	PT. PERMATA HIJAU SARANA	12,047.00	1,000,000	12,047,000,000
16	PT. AGRO LESTARI MANDIRI & PT. KGP	11,850.00	2,000,000	23,700,000,000
17	PT. GLOBAL KALIMANTAN MAKMUR	11,530.14	1,200,000	13,836,168,000
18	PT. SEPANJANG INTI SURYA MULIA	11,819.68	6,500,000	76,827,900,000
19	PT. AGRO PALINDO SAKTI	11,718.00	275,000	3,222,450,000
20	PT. AGRO NUSA INVESTAMA	11,695.00	800,000	9,356,000,000
21	PT. RANA WASTU KENCANA	-	-	-
22	PT. FAJAR SAUDARA KUSUMA	11,955.00	450,000	5,379,750,000
23	PT. PARAMITRA INTERNUSA PRATAMA	-	-	-
24	PT. RIAU AGROTAMA PLANTATION	11,683.00	500,000	5,841,500,000
25	PT. BUANA TUNAS SEJAHTERA	-	-	-
26	PT. PARNA AGRO MAS	11,619.54	5,200,000	60,421,600,000
27	PT. BUKIT PALEM	11,885.60	2,500,000	29,714,000,000
28	PT. USAHA AGRO INDONESIA	-	-	-
29	PT. SUMATERA MAKMUR LESTARI	-	-	-
30	PT. SINTANG AGRO MANDIRI	-	-	-
31	PT. KAPUASINDO PALM INDUSTRY	11,547.31	1,300,000	15,011,500,000
32	PT. SINTANG RAYA	-	-	-
33	PT. FAJAR SAUDARA LESTARI	-	-	-
34	PT. SUMATERA JAYA AGRO LESTARI	11,655.00	3,000,000	34,965,000,000
35	PT. GRAND UTAMA MANDIRI	11,606.00	500,000	5,803,000,000
36	PT. BUMI TATA LESTARI	-	-	-
37	PT. AGRO ABADI CEMERLANG	11,847.00	3,000,000	35,541,000,000
38	PT. KIARA SAWIT ABADI	11,530.14	500,000	5,765,070,000
39	PT. MITRA ANEKA REZEKI	11,900.00	3,400,000	40,460,000,000
40	PT. ICHIKO AGRO LESTARI	11,486.00	2,000,000	22,972,000,000
41	PT. CAHAYA UNGGUL PRIMA	-	-	-
42	PT. ADITYA AGROINDO	-	-	-
43	PT. LANANG AGRO BERSATU	-	-	-
44	PT. MITRA SAUDARA LESTARI	-	-	-
45	PT. PERDANA SAWIT PLANTATION	11,551.00	2,000,000	23,102,000,000
46	PT. PN 4 REG V NGABANG	-	-	-
JUMLAH/RATA-RATA		11,768.52	54,875,000	645,797,688,000

II. HARGA INTI SAWIT

No.	Nama Perusahaan	Harga PK Excl. PPn (Rp/Kg)	Volume Penjualan(Kg)	Jumlah Nilai Penjualan(Rp)
1	2	3	4	5
1	PT. PN 4 REG V SANGGAU	-	-	-
2	PT. KALIMANTAN SANGGAR PUSAKA	-	-	-
3	PT. SINAR DINAMIKA KAPUAS	-	-	-
4	PT. BONTI PERMAI JAYARAYA	-	-	-
5	PT. GUNAJAYA KARYA GEMILANG	6,924.00	300,000	2,077,200,000
6	PT. BUMI RAYA UTAMA GROUP	-	-	-
7	PT. MULTI PRIMA ENTAKAI	7,191.50	400,000	2,876,600,000
8	PT. BINTANG HARAPAN DESA	-	-	-
9	PT. MITRA INTI SEJATI PLANTATION	-	-	-
10	PT. HARAPAN SAWIT LESTARI	-	-	-
11	PT. POLIPLANT SEJAHTERA	-	-	-
12	PT. AGRINA SAWIT PERDANA	-	-	-
13	PT. BUMI PRATAMA KHATULISTIWA	7,182.00	50,000	359,100,000
14	PT. TINTIN BOYOK SAWIT MAKMUR	-	-	-
15	PT. PERMATA HIJAU SARANA	-	-	-
16	PT. AGRO LESTARI MANDIRI & PT. KGP	-	-	-
17	PT. GLOBAL KALIMANTAN MAKMUR	-	-	-
18	PT. SEPANJANG INTI SURYA MULIA	-	-	-
19	PT. AGRO PALINDO SAKTI	7,081.00	50,000	354,050,000
20	PT. AGRO NUSA INVESTAMA	-	-	-
21	PT. RANA WASTU KENCANA	-	-	-
22	PT. FAJAR SAUDARA KUSUMA	-	-	-
23	PT. PARAMITRA INTERNUSA PRATAMA	6,879.50	990,000	6,810,705,000
24	PT. RIAU AGROTAMA PLANTATION	-	-	-
25	PT. BUANA TUNAS SEJAHTERA	-	-	-
26	PT. PARNA AGRO MAS	-	-	-
27	PT. BUKIT PALEM	7,050.00	125,000	881,250,000
28	PT. USAHA AGRO INDONESIA	-	-	-
29	PT. SUMATERA MAKMUR LESTARI	7,000.90	200,000	1,400,180,180
30	PT. SINTANG AGRO MANDIRI	-	-	-
31	PT. KAPUASINDO PALM INDUSTRY	-	-	-
32	PT. SINTANG RAYA	-	-	-
33	PT. FAJAR SAUDARA LESTARI	-	-	-
34	PT. SUMATERA JAYA AGRO LESTARI	7,000.90	300,000	2,100,270,270
35	PT. GRAND UTAMA MANDIRI	-	-	-
36	PT. BUMI TATA LESTARI	-	-	-
37	PT. AGRO ABADI CEMERLANG	7,204.00	300,000	2,161,200,000
38	PT. KIARA SAWIT ABADI	-	-	-
39	PT. MITRA ANEKA REZEKI	-	-	-
40	PT. ICHIKO AGRO LESTARI	-	-	-
41	PT. CAHAYA UNGGUL PRIMA	-	-	-
42	PT. ADITYA AGROINDO	-	-	-
43	PT. LANANG AGRO BERSATU	-	-	-
44	PT. MITRA SAUDARA LESTARI	6,919.06	300,000	2,075,718,000
45	PT. PERDANA SAWIT PLANTATION	-	-	-
46	PT. PN 4 REG V NGABANG	-	-	-
JUMLAH/RATA-RATA		6,997.11	3,015,000	21,096,273,450

III. HIMPUNAN INDEKS "K" = 91.09%

IV. HARGA TANDAN BUAH SEGAR (TBS)

No.	Keadaan Umur Tanaman	Harga TBS Per Kilogram (Rp)
1	2	3
1	Umur Tanaman 3 Tahun	1,959.85
2	Umur Tanaman 4 Tahun	2,098.31
3	Umur Tanaman 5 Tahun	2,244.25
4	Umur Tanaman 6 Tahun	2,314.71
5	Umur Tanaman 7 Tahun	2,398.21
6	Umur Tanaman 8 Tahun	2,475.16
7	Umur Tanaman 9 Tahun	2,517.61
8	Umur Tanaman 10 s/d 20 Tahun	2,625.99
9	Umur Tanaman 21 Tahun	2,578.16
10	Umur Tanaman 22 Tahun	2,565.93
11	Umur Tanaman 23 Tahun	2,502.68
12	Umur Tanaman 24 Tahun	2,415.85
13	Umur Tanaman 25 Tahun	2,334.38

**REKAPITULASI INDEKS "K", HARGA CPO, HARGA INTI SAWIT
DAN HARGA TBS DI KALIMANTAN BARAT TAHUN 2024**

Bulan	Indeks "K" (%)	Harga CPO (Rp/Kg)	Harga Inti Sawit (Rp/Kg)	Harga TBS (Rp/Kg) Berdasarkan Umur Tanaman (Tahun)													Rata-rata Harga TBS (Rp/Kg)	Persentase Naik/Turun (%)	
				3	4	5	6	7	8	9	10-20	21	22	23	24	25		18	19
1	2	3	4	5	6	7	8	9	10	11	12	13	14	15	16	17	18	19	20
DES 2023 (IV)	90.50	10,988.55	5,184.73	1,769.41	1,897.00	2,030.92	2,094.70	2,169.72	2,240.74	2,279.99	2,373.95	2,329.08	2,317.62	2,258.95	2,178.39	2,102.82	2,251.42	-	0.00
JAN 2024 (I)	90.50	10,967.58	5,201.00	1,766.98	1,894.34	2,028.03	2,091.72	2,166.64	2,237.54	2,276.72	2,370.62	2,325.85	2,314.41	2,255.85	2,175.45	2,100.02	2,248.28	Turun	0.14
JAN 2024 (II)	89.60	10,752.64	5,338.71	1,723.69	1,847.47	1,977.49	2,039.59	2,112.74	2,181.62	2,219.67	2,311.98	2,268.61	2,257.53	2,200.68	2,122.65	2,049.42	2,192.73	Turun	2.47
JAN 2024 (III)	89.60	11,081.71	5,387.23	1,772.33	1,899.83	2,033.71	2,097.57	2,172.76	2,243.71	2,282.92	2,377.49	2,332.76	2,321.33	2,262.74	2,182.32	2,106.85	2,254.84	Naik	2.83
JAN 2024 (IV)	89.60	11,511.80	5,690.13	1,844.47	1,976.97	2,116.15	2,182.60	2,260.87	2,334.61	2,375.34	2,474.04	2,427.61	2,415.74	2,354.88	2,271.33	2,192.94	2,346.44	Naik	4.06
FEB 2024 (I)	89.60	11,688.38	5,883.10	1,876.54	2,011.14	2,152.57	2,220.16	2,299.83	2,374.72	2,416.09	2,516.81	2,469.70	2,457.66	2,395.87	2,311.04	2,231.45	2,387.03	Naik	1.73
FEB 2024 (II)	90.18	11,281.72	5,749.28	1,825.53	1,956.33	2,093.80	2,159.54	2,237.06	2,309.83	2,350.03	2,448.23	2,402.48	2,390.79	2,330.77	2,248.36	2,171.04	2,322.00	Turun	2.72
FEB 2024 (III)	90.18	11,261.65	5,924.03	1,828.94	1,959.63	2,097.05	2,162.89	2,240.61	2,313.30	2,353.44	2,452.36	2,406.77	2,395.12	2,335.20	2,252.94	2,175.75	2,325.98	Naik	0.17
FEB 2024 (IV)	90.18	11,684.95	5,853.26	1,887.13	2,022.54	2,164.81	2,232.79	2,312.89	2,388.24	2,429.86	2,531.07	2,483.66	2,471.54	2,409.37	2,324.02	2,243.93	2,400.55	Naik	3.21
MAR 2024 (I)	90.18	11,787.30	5,960.84	1,905.68	2,042.32	2,185.89	2,254.53	2,335.44	2,411.46	2,453.45	2,555.83	2,508.02	2,495.80	2,433.08	2,346.98	2,266.20	2,424.04	Naik	0.98
MAR 2024 (II)	90.24	12,102.67	5,971.82	1,952.62	2,092.91	2,240.27	2,310.62	2,393.48	2,471.54	2,514.67	2,619.13	2,569.96	2,557.39	2,492.95	2,404.49	2,321.49	2,484.04	Naik	2.48
MAR 2024 (III)	90.24	12,430.14	6,201.33	2,007.90	2,152.03	2,303.44	2,375.78	2,461.00	2,541.20	2,585.51	2,693.12	2,642.64	2,629.74	2,563.56	2,472.70	2,387.45	2,554.23	Naik	2.83
MAR 2024 (IV)	90.24	12,687.90	6,173.36	2,043.90	2,190.92	2,345.31	2,418.96	2,505.66	2,587.48	2,632.69	2,741.78	2,690.19	2,677.01	2,609.46	2,516.72	2,429.70	2,600.33	Naik	1.80
APR 2024 (I)	90.24	12,728.02	6,814.56	2,072.75	2,220.63	2,376.17	2,450.78	2,538.89	2,621.13	2,666.54	2,779.00	2,727.48	2,714.31	2,646.54	2,553.51	2,466.22	2,635.82	Naik	1.37
APR 2024 (II)	90.62	12,937.87	6,805.39	2,111.40	2,262.27	2,420.92	2,496.93	2,586.65	2,670.57	2,716.91	2,831.11	2,778.47	2,765.02	2,695.85	2,600.88	2,511.77	2,685.21	Naik	1.87
APR 2024 (III)	90.62	12,801.92	6,164.56	2,068.63	2,217.55	2,373.91	2,448.46	2,536.20	2,619.08	2,664.89	2,775.10	2,722.81	2,709.45	2,641.00	2,547.03	2,458.86	2,631.91	Turun	1.98
APR 2024 (IV)	90.62	12,295.94	7,426.70	2,041.31	2,185.31	2,337.12	2,410.50	2,497.50	2,577.52	2,621.65	2,734.87	2,685.20	2,672.50	2,606.76	2,516.50	2,431.82	2,594.23	Turun	1.43
MEI 2024 (I)	90.62	11,830.14	6,957.33	1,957.19	2,095.60	2,241.46	2,311.84	2,395.20	2,472.14	2,514.58	2,622.60	2,574.73	2,562.50	2,499.25	2,412.41	2,330.94	2,487.67	Turun	4.11
MEI 2024 (II)	91.09	11,780.58	7,081.66	1,964.67	2,103.32	2,249.49	2,320.12	2,403.85	2,480.90	2,523.39	2,632.27	2,584.41	2,572.18	2,508.87	2,421.95	2,340.39	2,496.89	Naik	0.37
MEI 2024 (III)	91.09	11,768.52	6,997.11	1,959.85	2,098.31	2,244.25	2,314.71	2,398.21	2,475.16	2,517.61	2,625.99	2,578.16	2,565.93	2,502.68	2,415.85	2,334.38	2,490.91	Turun	0.24
Selisih	0.00	-12.05	-84.55	-4.82	-5.01	-5.24	-5.41	-5.64	-5.74	-5.79	-6.28	-6.26	-6.25	-6.19	-6.10	-6.01	-5.98		

exl.TBS/Rekap Indeks "K", Harga CPO, Kernel, TBS Tahun 2024

Keterangan : Harga CPO, Inti Sawit, Indeks K serta harga TBS kelapa sawit umur 3 s.d 25 tahun dihitung dan ditetapkan oleh Tim Penetapan Harga Pembelian TBS Kelapa Sawit Produksi Pekebun Kalimantan Barat berdasarkan Peraturan Menteri Pertanian Nomor 01/PERMENTAN/KB.120/1/2018 tanggal 2 Januari 2018, Peraturan Gubernur Kalimantan Barat Nomor 86 Tahun 2022 tanggal 10 November 2022, Surat Keputusan Gubernur Kalimantan Barat Nomor 173/DISBUNAK/2024 tanggal 15 Februari 2024 dan Surat Keputusan Sekretaris Daerah Kalimantan Barat Nomor 60/DISBUNAK/2024 tanggal 12 Januari 2024.