



# PEMERINTAH PROVINSI KALIMANTAN BARAT

## DINAS PERKEBUNAN DAN PETERNAKAN

Jalan M. Hambal No. 3, Pontianak, Kalimantan Barat 78121  
Telepon / Faksimile (0561) 766038, Laman <https://disbunnak.kalbarprov.go.id>  
Pos-el [disbunnak@kalbarprov.go.id](mailto:disbunnak@kalbarprov.go.id)

### BERITA ACARA RAPAT PENETAPAN INDEKS "K" DAN HARGA TBS KELAPA SAWIT PRODUKSI PEKEBUN KALIMANTAN BARAT PERIODE I BULAN JUNI 2024

Berdasarkan hasil Rapat Tim Penetapan Harga TBS Kelapa Sawit Produksi Pekebun Kalimantan Barat Periode I Bulan Juni 2024, pada Hari Jum'at Tanggal 7 Juni 2024, yang diikuti unsur Pemda Provinsi, Pemda Kabupaten, Perusahaan Kelapa Sawit (PKS) dan utusan kelembagaan pekebun maka disepakati dan ditetapkan sebagai berikut:

- Harga CPO = Rp. 11,985.26 (tidak termasuk PPN)  
Harga Kernel = Rp. 6,851.99 (tidak termasuk PPN)
- Faktor Indeks "K" = 91.09%

Maka diperoleh patokan harga TBS Kelapa Sawit produksi pekebun Kalimantan Barat pada keadaan tanaman umur 3 tahun sampai 9 tahun, 10 s.d 20 tahun dan 21 tahun sampai 25 tahun, sebagai berikut:

Rumus Harga TBS (HTBS) =  $K ((H \text{ CPO} \times R \text{ CPO}(\text{tab}) + H \text{ IS} \times R \text{ IS}(\text{tab}))$

Harga Umur 3 Thn	=	91.09%	{(15.91% x Rp. 11,985.26) + (3.99% x Rp. 6,851.99)}	=	Rp. 1,985.99
Harga Umur 4 Thn	=	91.09%	{(17.16% x Rp. 11,985.26) + (4.06% x Rp. 6,851.99)}	=	Rp. 2,126.83
Harga Umur 5 Thn	=	91.09%	{(18.45% x Rp. 11,985.26) + (4.18% x Rp. 6,851.99)}	=	Rp. 2,275.15
Harga Umur 6 Thn	=	91.09%	{(19.03% x Rp. 11,985.26) + (4.31% x Rp. 6,851.99)}	=	Rp. 2,346.58
Harga Umur 7 Thn	=	91.09%	{(19.69% x Rp. 11,985.26) + (4.51% x Rp. 6,851.99)}	=	Rp. 2,431.12
Harga Umur 8 Thn	=	91.09%	{(20.39% x Rp. 11,985.26) + (4.54% x Rp. 6,851.99)}	=	Rp. 2,509.42
Harga Umur 9 Thn	=	91.09%	{(20.78% x Rp. 11,985.26) + (4.55% x Rp. 6,851.99)}	=	Rp. 2,552.62
Harga Umur 10 s.d 20 Thn	=	91.09%	{(21.47% x Rp. 11,985.26) + (5.09% x Rp. 6,851.99)}	=	Rp. 2,661.65
Harga Umur 21 Thn	=	91.09%	{(21.00% x Rp. 11,985.26) + (5.13% x Rp. 6,851.99)}	=	Rp. 2,612.84
Harga Umur 22 Thn	=	91.09%	{(20.88% x Rp. 11,985.26) + (5.14% x Rp. 6,851.99)}	=	Rp. 2,600.36
Harga Umur 23 Thn	=	91.09%	{(20.29% x Rp. 11,985.26) + (5.14% x Rp. 6,851.99)}	=	Rp. 2,535.95
Harga Umur 24 Thn	=	91.09%	{(19.48% x Rp. 11,985.26) + (5.14% x Rp. 6,851.99)}	=	Rp. 2,447.52
Harga Umur 25 Thn	=	91.09%	{(18.72% x Rp. 11,985.26) + (5.14% x Rp. 6,851.99)}	=	Rp. 2,364.54

- Patokan harga tersebut diatas berlaku untuk Periode I Bulan Juni 2024

**(Untuk Pembayaran Periode Tanggal 1 s/d 7 Juni 2024)**

- Hasil Kesepakatan Rapat:
  - PT. BRU, PT. SIA, PT. FSK dan PT. MSL tidak diikutkan dalam perhitungan harga TBS untuk komponen CPO, karena harga CPO perusahaan tersebut 2.5% diatas dari harga rata-rata Kalbar.
  - PT. GKM, PT. BTS, PT. KPI, PT. KSA dan PT. AAI tidak diikutkan dalam perhitungan harga TBS untuk komponen CPO, karena harga CPO perusahaan tersebut 2.5% dibawah dari harga rata-rata Kalbar.
  - PT. BRU, PT. MPE, PT. BPK, PT. PHS, PT. SISM, PT. APS, PT. FSK, PT. SAM, PT. FSL dan PT. AAC tidak diikutkan dalam perhitungan harga TBS untuk komponen IS, karena harga IS perusahaan tersebut 2.5% diatas dari harga rata-rata Kalbar.
  - PT. PN 4 REG V SGU, PT. GKM, PT. KPI dan PT. KSA tidak diikutkan dalam perhitungan harga TBS untuk komponen IS, karena harga IS perusahaan tersebut 2.5% dibawah dari harga rata-rata Kalbar.
- Penetapan harga TBS mulai Periode II September 2018, menggunakan rendemen tabel berdasarkan Keputusan Gubernur Kalimantan Barat Nomor 442/DISBUN/2018, tanggal 7 Agustus 2018.
- Kepada setiap perusahaan peserta Tim Penetapan Indeks "K" dan Harga TBS wajib hadir pada saat rapat penetapan Indeks "K" dan Harga TBS sesuai ketentuan Peraturan Gubernur Kalimantan Barat Nomor 86 Tahun 2022 Pasal 7 ayat (6) huruf q.**

7. Menegaskan kembali kepada semua Pabrik Kelapa Sawit (PKS) yang ada dalam daerah wajib membeli TBS pekebun kelapa sawit melalui kelembagaan pekebun kelapa sawit dan atau kelompok pekebun kelapa sawit sesuai dengan harga yang ditetapkan oleh Tim sesuai ketentuan Peraturan Gubernur Kalimantan Barat Nomor 86 Tahun 2022 Pasal 11 ayat (1).
8. **Menegaskan kembali kepada semua Pabrik Kelapa Sawit (PKS) untuk wajib melaporkan secara tertulis tentang penerapan harga TBS per periode yang ditetapkan oleh Tim Penetapan Harga Provinsi kepada Gubernur Kalimantan Barat melalui Dinas Provinsi sesuai ketentuan Peraturan Gubernur Kalimantan Barat Nomor 86 Tahun 2022 Pasal 9 ayat (6) huruf i.**

Demikian Berita Acara Rapat Penetapan Harga TBS Kelapa Sawit Produksi Pekebun Provinsi Kalimantan Barat Periode I Bulan Juni 2024 dibuat untuk dipergunakan sebagaimana mestinya.

Pontianak 07 Juni 2024

TIM PENETAPAN HARGA TBS KELAPA SAWIT PRODUKSI PEKEBUN  
PROVINSI KALIMANTAN BARAT

PEMDA PROVINSI DAN KABUPATEN

PERUSAHAAN



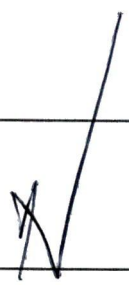





<u>Instansi dan Nama</u>	<u>Tanda Tangan</u>	<u>Perusahaan</u>	<u>Tanda Tangan</u>
1. Biro Perekonomian Setda Kalbar		1. PT. Perkebunan Nusantara 4 Region V Sanggau & Ngabang	
2. Disbunak Provinsi <i>Hendanto</i>	<i>JMM</i>	2. PT. Kalimantan Sanggar Pusaka PT. Sinar Dinamika Kapuas PT. Bonti Permai Jayaraya	
3. Disperindag dan ESDM Provinsi		3. Gunajaya Karya Gemilang <i>Sedarmanto</i>	<i>SHG</i>
4. Bagian Perekonomian Pemda Kab. Sanggau		4. Bumi Raya Utama <i>Ferdinand</i>	<i>Ferdinand</i>
5. Dis Perkebunan Kab. Landak		5. PT. Multi Prima Entakai	
6. Dis Ketahanan Pangan dan Pertanian Kab. Bengkayang		6. PT. Bintang Harapan Desa <i>P. Lubis</i>	<i>P. Lubis</i>
7. Dis Pertanian, Ketahanan Pangan dan Perikanan Kab. Mempawah		7. PT. Mitra Inti Sejati Plantation <i>Jenas</i>	<i>Jenas</i>
8. Dis Perkebunan dan Peternakan Kab. Sanggau		8. PT. Harapan Sawit Lestari	
9. Dis Pertanian dan Pangan Kab. Kayong Utara		9. PT. Polyplant Sejahtera	
10. Dis Pertanian dan Perkebunan Kab. Sintang		10. PT. Sedjahtera Indo Agro	
11. Dis Pertanian, Peternakan dan Perkebunan Kab. Ketapang		11. PT. Agrina Sawit Perdana	

Instansi dan Nama

Tanda Tangan

Perusahaan

Tanda Tangan

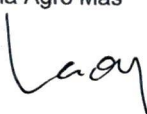



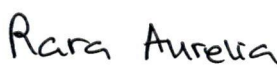

12.	Dis Perkebunan dan Peternakan Kab. Kubu Raya		12.	PT. Bumi Pratama Khatulistiwa	
13.	Dis Pertanian dan Ketahanan Pangan Kab. Sambas		13.	PT. Tintin Boyok Sawit Makmur	
14.	Dis Ketahanan Pangan dan Pertanian Kab. Melawi		14.	PT. Permata Hijau Sarana	
15.	Dis Pertanian dan Pangan Kab. Kapuas Hulu		15.	PT. Agro Lestari Mandiri PT. Kencana Graha Permai	
16.	Dis Ketahanan Pangan, Pertanian dan Perikanan Kab. Sekadau		16.	PT. Global Kalimantan Makmur	
17.	Gabungan Pengusaha Perkebunan Indonesia (GPPI) Kalbar		17.	PT. Sepanjang Intisurya Mulia	
18.	Gabungan Pengusaha Kelapa Sawit Indonesia (GAPKI) Kalbar		18.	PT. Agro Palindo Sakti	
19.	Asosiasi Petani Kelapa Sawit Indonesia (APKASINDO) Kalbar		19.	PT. Agro Nusa Investama	
20.	Asosiasi Petani Kelapa Sawit Indonesia Perjuangan (APKASINDO Perjuangan) Kalbar		20.	PT. Rana Wastu Kencana	
21.			21.	PT. Fajar Saudara Kusuma	
22.			22.	PT. Paramitra Internusa Pratama	
23.			23.	PT. Riau Agrotama Plantation	
24.			24.	PT. Buana Tunas Sejahtera	





Instansi dan Nama

Tanda Tangan

Perusahaan

Tanda Tangan

25.			25. PT. Parna Agro Mas 	
26.			26. PT. Bukit Palembang	
27.			27. PT. Usaha Agro Indonesia	
28.			28. PT. Sumatera Makmur Lestari	
29.			29. PT. Sintang Agro Mandiri	
30.			30. PT. Kapuasindo Palm Industry 	
31.			31. PT. Sintang Raya 	
32.			32. PT. Fajar Saudara Lestari	
33.			33. PT. Aditya Agroindo	
34.			34. PT. Sumatera Jaya Agro Lestari	
35.			35. PT. Grand Utama Mandiri	
36.			36. PT. Bumi Tata Lestari	

Instansi dan Nama	Tanda Tangan	Perusahaan	Tanda Tangan
37.		37. PT. Mitra Saudara Lestari	
38.		38. PT. Agro Abadi Cemerlang	
39.		39. PT. Perdana Sawit Plantation <i>Jenas</i>	
40.		40. PT. Ichiko Agro Lestari	
41.		41. PT. Kiara Sawit Abadi <i>INDRA</i>	
42.		42. PT. Cahaya Unggul Prima <i>Suryo.w.</i>	
43.		43. PT. Lanang Agro Bersatu	
44.		44. PT. Mitra Aneka Rezeki	

a.n. Ketua Tim Penetapan Harga Tandan Buah Segar ( TBS ) Kelapa Sawit  
 Produksi Pekebun Provinsi Kalimantan Barat,  
 Kepala Bidang Penyuluhan Pengolahan  
 Pemasaran dan Pembinaan Usaha Perkebunan



**KELOMPOK KERJA**  
**TIM PENETAPAN HARGA TBS KELAPA SAWIT PRODUKSI PEKEBUN KALIMANTAN BARAT**  
**PERIODE I JUNI 2024**

**I. HARGA CPO**

No.	Nama Perusahaan	Harga CPO Excl. PPn (Rp/Kg)	Volume Penjualan(Kg)	Jumlah Nilai Penjualan(Rp)
1	2	3	4	5
1	PT. PN 4 REG V SANGGAU	12,150.00	2,800,000	34,020,000,000
2	PT. KALIMANTAN SANGGAR PUSAKA	-	-	-
3	PT. SINAR DINAMIKA KAPUAS	-	-	-
4	PT. BONTI PERMAI JAYARAYA	-	-	-
5	PT. GUNAJAYA KARYA GEMILANG	12,182.00	2,000,000	24,364,000,000
6	PT. BUMI RAYA UTAMA GROUP	-	-	-
7	PT. MULTI PRIMA ENTAKAI	12,142.00	4,000,000	48,568,000,000
8	PT. BINTANG HARAPAN DESA	-	-	-
9	PT. MITRA INTI SEJATI PLANTATION	11,706.00	3,000,000	35,118,000,000
10	PT. HARAPAN SAWIT LESTARI	11,988.33	6,000,000	71,930,000,000
11	PT. POLIPLANT SEJAHTERA	-	-	-
12	PT. SEDJAHTERA INDO AGRO	-	-	-
13	PT. AGRINA SAWIT PERDANA	11,912.00	3,500,000	41,692,000,000
14	PT. BUMI PRATAMA KHATULISTIWA	-	-	-
15	PT. TINTIN BOYOK SAWIT MAKMUR	11,983.59	3,150,000	37,748,300,000
16	PT. PERMATA HIJAU SARANA	-	-	-
17	PT. AGRO LESTARI MANDIRI & PT. KGP	11,988.00	3,500,000	41,958,000,000
18	PT. GLOBAL KALIMANTAN MAKMUR	-	-	-
19	PT. SEPANJANG INTI SURYA MULIA	-	-	-
20	PT. AGRO PALINDO SAKTI	12,060.00	175,000	2,110,500,000
21	PT. AGRO NUSA INVESTAMA	12,037.00	900,000	10,833,300,000
22	PT. RANA WASTU KENCANA	-	-	-
23	PT. FAJAR SAUDARA KUSUMA	-	-	-
24	PT. PARAMITRA INTERNUSA PRATAMA	-	-	-
25	PT. RIAU AGROTAMA PLANTATION	-	-	-
26	PT. BUANA TUNAS SEJAHTERA	-	-	-
27	PT. PARNA AGRO MAS	11,985.26	4,750,000	56,930,000,000
28	PT. BUKIT PALEM	-	-	-
29	PT. USAHA AGRO INDONESIA	-	-	-
30	PT. SUMATERA MAKMUR LESTARI	-	-	-
31	PT. SINTANG AGRO MANDIRI	-	-	-
32	PT. KAPUASINDO PALM INDUSTRY	-	-	-
33	PT. SINTANG RAYA	-	-	-
34	PT. FAJAR SAUDARA LESTARI	-	-	-
35	PT. SUMATERA JAYA AGRO LESTARI	-	-	-
36	PT. GRAND UTAMA MANDIRI	11,987.33	3,000,000	35,962,000,000
37	PT. BUMI TATA LESTARI	12,150.00	500,000	6,075,000,000
38	PT. AGRO ABADI CEMERLANG	-	-	-
39	PT. KIARA SAWIT ABADI	-	-	-
40	PT. MITRA ANEKA REZEKI	-	-	-
41	PT. ICHIKO AGRO LESTARI	-	-	-
42	PT. CAHAYA UNGGUL PRIMA	-	-	-
43	PT. ADITYA AGROINDO	-	-	-
44	PT. LANANG AGRO BERSATU	-	-	-
45	PT. MITRA SAUDARA LESTARI	-	-	-
46	PT. PERDANA SAWIT PLANTATION	11,706.00	2,000,000	23,412,000,000
47	PT. PN 4 REG V NGABANG	-	-	-
<b>JUMLAH/RATA-RATA</b>		<b>11,985.26</b>	<b>39,275,000</b>	<b>470,721,100,000</b>

**II. HARGA INTI SAWIT**

No.	Nama Perusahaan	Harga PK Excl. PPn (Rp/Kg)	Volume Penjualan(Kg)	Jumlah Nilai Penjualan(Rp)
1	2	3	4	5
1	PT. PN 4 REG V SANGGAU	-	-	-
2	PT. KALIMANTAN SANGGAR PUSAKA	-	-	-
3	PT. SINAR DINAMIKA KAPUAS	6,732.61	1,150,000	7,742,500,000
4	PT. BONTI PERMAI JAYARAYA	-	-	-
5	PT. GUNAJAYA KARYA GEMILANG	-	-	-
6	PT. BUMI RAYA UTAMA GROUP	-	-	-
7	PT. MULTI PRIMA ENTAKAI	-	-	-
8	PT. BINTANG HARAPAN DESA	-	-	-
9	PT. MITRA INTI SEJATI PLANTATION	6,855.00	500,000	3,427,500,000
10	PT. HARAPAN SAWIT LESTARI	-	-	-
11	PT. POLIPLANT SEJAHTERA	-	-	-
12	PT. SEDJAHTERA INDO AGRO	-	-	-
13	PT. AGRINA SAWIT PERDANA	-	-	-
14	PT. BUMI PRATAMA KHATULISTIWA	-	-	-
15	PT. TINTIN BOYOK SAWIT MAKMUR	-	-	-
16	PT. PERMATA HIJAU SARANA	-	-	-
17	PT. AGRO LESTARI MANDIRI & PT. KGP	6,915.26	530,000	3,665,090,000
18	PT. GLOBAL KALIMANTAN MAKMUR	-	-	-
19	PT. SEPANJANG INTI SURYA MULIA	-	-	-
20	PT. AGRO PALINDO SAKTI	-	-	-
21	PT. AGRO NUSA INVESTAMA	6,892.80	250,000	1,723,200,000
22	PT. RANA WASTU KENCANA	-	-	-
23	PT. FAJAR SAUDARA KUSUMA	-	-	-
24	PT. PARAMITRA INTERNUSA PRATAMA	6,935.00	300,000	2,080,500,000
25	PT. RIAU AGROTAMA PLANTATION	-	-	-
26	PT. BUANA TUNAS SEJAHTERA	-	-	-
27	PT. PARNA AGRO MAS	-	-	-
28	PT. BUKIT PALEM	-	-	-
29	PT. USAHA AGRO INDONESIA	-	-	-
30	PT. SUMATERA MAKMUR LESTARI	7,019.82	100,000	701,981,982
31	PT. SINTANG AGRO MANDIRI	-	-	-
32	PT. KAPUASINDO PALM INDUSTRY	-	-	-
33	PT. SINTANG RAYA	-	-	-
34	PT. FAJAR SAUDARA LESTARI	-	-	-
35	PT. SUMATERA JAYA AGRO LESTARI	7,019.82	300,000	2,105,945,946
36	PT. GRAND UTAMA MANDIRI	-	-	-
37	PT. BUMI TATA LESTARI	-	-	-
38	PT. AGRO ABADI CEMERLANG	-	-	-
39	PT. KIARA SAWIT ABADI	-	-	-
40	PT. MITRA ANEKA REZEKI	-	-	-
41	PT. ICHIKO AGRO LESTARI	-	-	-
42	PT. CAHAYA UNGGUL PRIMA	-	-	-
43	PT. ADITYA AGROINDO	-	-	-
44	PT. LANANG AGRO BERSATU	-	-	-
45	PT. MITRA SAUDARA LESTARI	-	-	-
46	PT. PERDANA SAWIT PLANTATION	-	-	-
47	PT. PN 4 REG V NGABANG	-	-	-
<b>JUMLAH/RATA-RATA</b>		<b>6,851.99</b>	<b>3,130,000</b>	<b>21,446,717,928</b>



### III. HIMPUNAN INDEKS "K" = 91.09%

### IV. HARGA TANDAN BUAH SEGAR (TBS)

No.	Keadaan Umur Tanaman	Harga TBS Per Kilogram (Rp)
1	2	3
1	Umur Tanaman 3 Tahun	1,985.99
2	Umur Tanaman 4 Tahun	2,126.83
3	Umur Tanaman 5 Tahun	2,275.15
4	Umur Tanaman 6 Tahun	2,346.58
5	Umur Tanaman 7 Tahun	2,431.12
6	Umur Tanaman 8 Tahun	2,509.42
7	Umur Tanaman 9 Tahun	2,552.62
8	Umur Tanaman 10 s/d 20 Tahun	2,661.65
9	Umur Tanaman 21 Tahun	2,612.84
10	Umur Tanaman 22 Tahun	2,600.36
11	Umur Tanaman 23 Tahun	2,535.95
12	Umur Tanaman 24 Tahun	2,447.52
13	Umur Tanaman 25 Tahun	2,364.54

**REKAPITULASI INDEKS "K", HARGA CPO, HARGA INTI SAWIT  
DAN HARGA TBS DI KALIMANTAN BARAT TAHUN 2024**

Bulan	Indeks "K" (%)	Harga CPO (Rp/Kg)	Harga Inti Sawit (Rp/Kg)	Harga TBS (Rp/Kg) Berdasarkan Umur Tanaman (Tahun)													Rata-rata Harga TBS (Rp/Kg)	Persentase Naik/Turun (%)	
				3	4	5	6	7	8	9	10-20	21	22	23	24	25		18	19
1	2	3	4	5	6	7	8	9	10	11	12	13	14	15	16	17	18	19	20
DES 2023 (IV)	90.50	10,988.55	5,184.73	1,769.41	1,897.00	2,030.92	2,094.70	2,169.72	2,240.74	2,279.99	2,373.95	2,329.08	2,317.62	2,258.95	2,178.39	2,102.82	2,251.42	-	0.00
JAN 2024 (I)	90.50	10,967.58	5,201.00	1,766.98	1,894.34	2,028.03	2,091.72	2,166.64	2,237.54	2,276.72	2,370.62	2,325.85	2,314.41	2,255.85	2,175.45	2,100.02	2,248.28	Turun	0.14
JAN 2024 (II)	89.60	10,752.64	5,338.71	1,723.69	1,847.47	1,977.49	2,039.59	2,112.74	2,181.62	2,219.67	2,311.98	2,268.61	2,257.53	2,200.68	2,122.65	2,049.42	2,192.73	Turun	2.47
JAN 2024 (III)	89.60	11,081.71	5,387.23	1,772.33	1,899.83	2,033.71	2,097.57	2,172.76	2,243.71	2,282.92	2,377.49	2,332.76	2,321.33	2,262.74	2,182.32	2,106.85	2,254.84	Naik	2.83
JAN 2024 (IV)	89.60	11,511.80	5,690.13	1,844.47	1,976.97	2,116.15	2,182.60	2,260.87	2,334.61	2,375.34	2,474.04	2,427.61	2,415.74	2,354.88	2,271.33	2,192.94	2,346.44	Naik	4.06
FEB 2024 (I)	89.60	11,688.38	5,883.10	1,876.54	2,011.14	2,152.57	2,220.16	2,299.83	2,374.72	2,416.09	2,516.81	2,469.70	2,457.66	2,395.87	2,311.04	2,231.45	2,387.03	Naik	1.73
FEB 2024 (II)	90.18	11,281.72	5,749.28	1,825.53	1,956.33	2,093.80	2,159.54	2,237.06	2,309.83	2,350.03	2,448.23	2,402.48	2,390.79	2,330.77	2,248.36	2,171.04	2,322.00	Turun	2.72
FEB 2024 (III)	90.18	11,261.65	5,924.03	1,828.94	1,959.63	2,097.05	2,162.89	2,240.61	2,313.30	2,353.44	2,452.36	2,406.77	2,395.12	2,335.20	2,252.94	2,175.75	2,325.98	Naik	0.17
FEB 2024 (IV)	90.18	11,684.95	5,853.26	1,887.13	2,022.54	2,164.81	2,232.79	2,312.89	2,388.24	2,429.86	2,531.07	2,483.66	2,471.54	2,409.37	2,324.02	2,243.93	2,400.55	Naik	3.21
MAR 2024 (I)	90.18	11,787.30	5,960.84	1,905.68	2,042.32	2,185.89	2,254.53	2,335.44	2,411.46	2,453.45	2,555.83	2,508.02	2,495.80	2,433.08	2,346.98	2,266.20	2,424.04	Naik	0.98
MAR 2024 (II)	90.24	12,102.67	5,971.82	1,952.62	2,092.91	2,240.27	2,310.62	2,393.48	2,471.54	2,514.67	2,619.13	2,569.96	2,557.39	2,492.95	2,404.49	2,321.49	2,484.04	Naik	2.48
MAR 2024 (III)	90.24	12,430.14	6,201.33	2,007.90	2,152.03	2,303.44	2,375.78	2,461.00	2,541.20	2,585.51	2,693.12	2,642.64	2,629.74	2,563.56	2,472.70	2,387.45	2,554.23	Naik	2.83
MAR 2024 (IV)	90.24	12,687.90	6,173.36	2,043.90	2,190.92	2,345.31	2,418.96	2,505.66	2,587.48	2,632.69	2,741.78	2,690.19	2,677.01	2,609.46	2,516.72	2,429.70	2,600.33	Naik	1.80
APR 2024 (I)	90.24	12,728.02	6,814.56	2,072.75	2,220.63	2,376.17	2,450.78	2,538.89	2,621.13	2,666.54	2,779.00	2,727.48	2,714.31	2,646.54	2,553.51	2,466.22	2,635.82	Naik	1.37
APR 2024 (II)	90.62	12,937.87	6,805.39	2,111.40	2,262.27	2,420.92	2,496.93	2,586.65	2,670.57	2,716.91	2,831.11	2,778.47	2,765.02	2,695.85	2,600.88	2,511.77	2,685.21	Naik	1.87
APR 2024 (III)	90.62	12,801.92	6,164.56	2,068.63	2,217.55	2,373.91	2,448.46	2,536.20	2,619.08	2,664.89	2,775.10	2,722.81	2,709.45	2,641.00	2,547.03	2,458.86	2,631.91	Turun	1.98
APR 2024 (IV)	90.62	12,295.94	7,426.70	2,041.31	2,185.31	2,337.12	2,410.50	2,497.50	2,577.52	2,621.65	2,734.87	2,685.20	2,672.50	2,606.76	2,516.50	2,431.82	2,594.23	Turun	1.43
MEI 2024 (I)	90.62	11,830.14	6,957.33	1,957.19	2,095.60	2,241.46	2,311.84	2,395.20	2,472.14	2,514.58	2,622.60	2,574.73	2,562.50	2,499.25	2,412.41	2,330.94	2,487.67	Turun	4.11
MEI 2024 (II)	91.09	11,780.58	7,081.66	1,964.67	2,103.32	2,249.49	2,320.12	2,403.85	2,480.90	2,523.39	2,632.27	2,584.41	2,572.18	2,508.87	2,421.95	2,340.39	2,496.89	Naik	0.37
MEI 2024 (III)	91.09	11,768.52	6,997.11	1,959.85	2,098.31	2,244.25	2,314.71	2,398.21	2,475.16	2,517.61	2,625.99	2,578.16	2,565.93	2,502.68	2,415.85	2,334.38	2,490.91	Turun	0.24
MEI 2024 (IV)	91.09	11,702.11	7,032.49	1,951.51	2,089.24	2,234.43	2,304.59	2,387.75	2,464.29	2,506.50	2,614.64	2,567.11	2,554.96	2,492.07	2,405.72	2,324.71	2,480.17	Turun	0.43
JUN 2024 (I)	91.09	11,985.26	6,851.99	1,985.99	2,126.83	2,275.15	2,346.58	2,431.12	2,509.42	2,552.62	2,661.65	2,612.84	2,600.36	2,535.95	2,447.52	2,364.54	2,524.66	Naik	1.79
<b>Selisih</b>	<b>0.00</b>	<b>283.15</b>	<b>-180.50</b>	<b>34.48</b>	<b>37.58</b>	<b>40.71</b>	<b>42.00</b>	<b>43.37</b>	<b>45.13</b>	<b>46.12</b>	<b>47.01</b>	<b>45.73</b>	<b>45.40</b>	<b>43.88</b>	<b>41.79</b>	<b>39.83</b>	<b>44.48</b>		

exl.TBS/Rekap Indeks "K", Harga CPO, Kernel, TBS Tahun 2024

Keterangan : Harga CPO, Inti Sawit, Indeks K serta harga TBS kelapa sawit umur 3 s.d 25 tahun dihitung dan ditetapkan oleh Tim Penetapan Harga Pembelian TBS Kelapa Sawit Produksi Pekebun Kalimantan Barat berdasarkan Peraturan Menteri Pertanian Nomor 01/PERMENTAN/KB.120/1/2018 tanggal 2 Januari 2018, Peraturan Gubernur Kalimantan Barat Nomor 86 Tahun 2022 tanggal 10 November 2022, Surat Keputusan Gubernur Kalimantan Barat Nomor 173/DISBUNAK/2024 tanggal 15 Februari 2024 dan Surat Keputusan Sekretaris Daerah Kalimantan Barat Nomor 60/DISBUNAK/2024 tanggal 12 Januari 2024.