



PEMERINTAH PROVINSI KALIMANTAN BARAT

DINAS PERKEBUNAN DAN PETERNAKAN

Jalan M. Hambal No. 3, Pontianak, Kalimantan Barat 78121
Telepon / Faksimile (0561) 766038, Laman <https://disbunnak.kalbarprov.go.id>
Pos-el disbunnak@kalbarprov.go.id

BERITA ACARA RAPAT PENETAPAN INDEKS "K" DAN HARGA TBS KELAPA SAWIT PRODUKSI PEKEBUN KALIMANTAN BARAT PERIODE II BULAN AGUSTUS 2024

Berdasarkan hasil Rapat Tim Penetapan Harga TBS Kelapa Sawit Produksi Pekebun Kalimantan Barat Periode II Bulan Agustus 2024, pada Hari Kamis Tanggal 15 Agustus 2024, yang diikuti unsur Pemda Provinsi, Pemda Kabupaten, Perusahaan Kelapa Sawit (PKS) dan utusan kelembagaan pekebun maka disepakati dan ditetapkan sebagai berikut:

1. Harga CPO = Rp. 12,714.47 (tidak termasuk PPN)
Harga Kernel = Rp. 8,829.17 (tidak termasuk PPN)
2. Faktor Indeks "K" = 91.59%

Maka diperoleh patokan harga TBS Kelapa Sawit produksi pekebun Kalimantan Barat pada keadaan tanaman umur 3 tahun sampai 9 tahun, 10 s.d 20 tahun dan 21 tahun sampai 25 tahun, sebagai berikut:

Rumus Harga TBS (HTBS) = $K ((H \text{ CPO} \times R \text{ CPO}(\text{tab}) + H \text{ IS} \times R \text{ IS}(\text{tab}))$

Harga Umur 3 Thn	=	91.59% {(15.91% x Rp. 12,714.47) + (3.99% x Rp. 8,829.17)}	=	Rp. 2,175.40
Harga Umur 4 Thn	=	91.59% {(17.16% x Rp. 12,714.47) + (4.06% x Rp. 8,829.17)}	=	Rp. 2,326.63
Harga Umur 5 Thn	=	91.59% {(18.45% x Rp. 12,714.47) + (4.18% x Rp. 8,829.17)}	=	Rp. 2,486.56
Harga Umur 6 Thn	=	91.59% {(19.03% x Rp. 12,714.47) + (4.31% x Rp. 8,829.17)}	=	Rp. 2,564.61
Harga Umur 7 Thn	=	91.59% {(19.69% x Rp. 12,714.47) + (4.51% x Rp. 8,829.17)}	=	Rp. 2,657.64
Harga Umur 8 Thn	=	91.59% {(20.39% x Rp. 12,714.47) + (4.54% x Rp. 8,829.17)}	=	Rp. 2,741.59
Harga Umur 9 Thn	=	91.59% {(20.78% x Rp. 12,714.47) + (4.55% x Rp. 8,829.17)}	=	Rp. 2,787.81
Harga Umur 10 s.d 20 Thn	=	91.59% {(21.47% x Rp. 12,714.47) + (5.09% x Rp. 8,829.17)}	=	Rp. 2,911.83
Harga Umur 21 Thn	=	91.59% {(21.00% x Rp. 12,714.47) + (5.13% x Rp. 8,829.17)}	=	Rp. 2,860.33
Harga Umur 22 Thn	=	91.59% {(20.88% x Rp. 12,714.47) + (5.14% x Rp. 8,829.17)}	=	Rp. 2,847.17
Harga Umur 23 Thn	=	91.59% {(20.29% x Rp. 12,714.47) + (5.14% x Rp. 8,829.17)}	=	Rp. 2,778.46
Harga Umur 24 Thn	=	91.59% {(19.48% x Rp. 12,714.47) + (5.14% x Rp. 8,829.17)}	=	Rp. 2,684.13
Harga Umur 25 Thn	=	91.59% {(18.72% x Rp. 12,714.47) + (5.14% x Rp. 8,829.17)}	=	Rp. 2,595.63

3. Patokan harga tersebut diatas berlaku untuk Periode II Bulan Agustus 2024

(Untuk Pembayaran Periode Tanggal 8 s/d 15 Agustus 2024)

4. Hasil Kesepakatan Rapat:
 - a. PT. ANI, PT. KPI dan PT. AAC tidak diikutkan dalam perhitungan indeks "K", karena indeks "K" perusahaan tersebut 2.5% diatas rata-rata indeks "K" Kalbar.
 - b. PT. KSP, PT. SDK, PT. BPJ, PT. SIA, PT. BP, PT. SML, PT. SJAL dan PT. KSA tidak diikutkan dalam perhitungan indeks "K", karena indeks "K" perusahaan tersebut 2.5% dibawah rata-rata indeks "K" Kalbar.
 - c. PT. RWK, PT. FSK dan PT. BTL tidak diikutkan dalam perhitungan harga TBS untuk komponen CPO, karena harga CPO perusahaan tersebut 2.5% diatas dari harga rata-rata Kalbar.
 - d. PT. GKM, PT. KSA dan PT. AAI tidak diikutkan dalam perhitungan harga TBS untuk komponen CPO, karena harga CPO perusahaan tersebut 2.5% dibawah dari harga rata-rata Kalbar.
 - e. PT. GKG, PT. ASP, PT. BPK, PT. PHS, PT. SISM, PT. RWK, PT. UAI, PT. SAM dan PT. BTL tidak diikutkan dalam perhitungan harga TBS untuk komponen IS, karena harga IS perusahaan tersebut 2.5% diatas dari harga rata-rata Kalbar.
 - f. PT. PN 4 REG V SGU, PT. BPJ, PT. ALM & KGP, PT. GKM, PT. KPI, PT. MSL dan PT. PN 4 REG V NGB tidak diikutkan dalam perhitungan harga TBS untuk komponen IS, karena harga IS perusahaan tersebut 2.5% dibawah dari harga rata-rata Kalbar.

- g. Agar Pemerintah Kab./Kota melalui instansi terkait menertibkan jual beli Tandan Buah Segar (TBS) di timbangan tanpa pabrik.
 - h. Agar Pemerintah Kab./Kota melalui instansi terkait menertibkan jual beli Tandan Buah Segar (TBS) melalui Badan Usaha/CV.
5. Penetapan harga TBS mulai Periode II September 2018, menggunakan rendemen tabel berdasarkan Keputusan Gubernur Kalimantan Barat Nomor 442/DISBUN/2018, tanggal 7 Agustus 2018.
 6. **Kepada setiap perusahaan peserta Tim Penetapan Indeks "K" dan Harga TBS wajib hadir pada saat rapat penetapan Indeks "K" dan Harga TBS sesuai ketentuan Peraturan Gubernur Kalimantan Barat Nomor 86 Tahun 2022 Pasal 7 ayat (6) huruf q.**
 7. Menegaskan kembali kepada semua Pabrik Kelapa Sawit (PKS) yang ada dalam daerah wajib membeli TBS pekebun kelapa sawit melalui kelembagaan pekebun kelapa sawit dan atau kelompok pekebun kelapa sawit sesuai dengan harga yang ditetapkan oleh Tim sesuai ketentuan Peraturan Gubernur Kalimantan Barat Nomor 86 Tahun 2022 Pasal 11 ayat (1).
 8. **Menegaskan kembali kepada semua Pabrik Kelapa Sawit (PKS) untuk wajib melaporkan secara tertulis tentang penerapan harga TBS per periode yang ditetapkan oleh Tim Penetapan Harga Provinsi kepada Gubernur Kalimantan Barat melalui Dinas Provinsi sesuai ketentuan Peraturan Gubernur Kalimantan Barat Nomor 86 Tahun 2022 Pasal 9 ayat (6) huruf i.**

Demikian Berita Acara Rapat Penetapan Harga TBS Kelapa Sawit Produksi Pekebun Provinsi Kalimantan Barat Periode II Bulan Agustus 2024 dibuat untuk dipergunakan sebagaimana mestinya.

Pontianak 15 Agustus 2024

**TIM PENETAPAN HARGA TBS KELAPA SAWIT PRODUKSI PEKEBUN
PROVINSI KALIMANTAN BARAT**

PEMDA PROVINSI DAN KABUPATEN

PERUSAHAAN














<u>Instansi dan Nama</u>		<u>Tanda Tangan</u>	<u>Perusahaan</u>		<u>Tanda Tangan</u>
1.	Biro Perekonomian Setda Kalbar <i>Sharmawan</i>	<i>Bury</i>	1.	PT. Perkebunan Nusantara 4 Region V Sanggau & Ngabang <i>Arie R. Richard</i>	<i>[Signature]</i>
2.	Disbunak Provinsi <i>Hendarta</i>	<i>[Signature]</i>	2.	PT. Kalimantan Sanggar Pusaka PT. Sinar Dinamika Kapuas PT. Bonti Permai Jayaraya <i>SAPINUS</i>	<i>[Signature]</i>
3.	Disperindag dan ESDM Provinsi		3.	Gunajaya Karya Gemilang <i>Sudarmant</i>	<i>[Signature]</i>
4.	Bagian Perekonomian Pemda Kab. Sanggau		4.	Bumi Raya Utama <i>Adrian H.</i> <i>Ferdinand</i>	<i>[Signature]</i>
5.	Dis Perkebunan Kab. Landak		5.	PT. Multi Prima Entakai	
6.	Dis Ketahanan Pangan dan Pertanian Kab. Bengkayang		6.	PT. Bintang Harapan Desa <i>Parmun Lubis</i>	<i>[Signature]</i>
7.	Dis Pertanian, Ketahanan Pangan dan Perikanan Kab. Mempawah		7.	PT. Mitra Inti Sejati Plantation <i>Jenas</i>	<i>[Signature]</i>
8.	Dis Perkebunan dan Peternakan Kab. Sanggau		8.	PT. Harapan Sawit Lestari <i>Step. S.</i>	<i>[Signature]</i>
9.	Dis Pertanian dan Pangan Kab. Kayong Utara		9.	PT. Polyplant Sejahtera <i>Step S.</i>	<i>[Signature]</i>
10.	Dis Pertanian dan Perkebunan Kab. Sintang		10.	PT. Sedjahtera Indo Agro <i>Hariyanto Chrisman</i>	<i>[Signature]</i>
11.	Dis Pertanian, Peternakan dan Perkebunan Kab. Ketapang		11.	PT. Agrina Sawit Perdana	

Instansi dan Nama

Tanda Tangan

Perusahaan

Tanda Tangan











12.	Dis Perkebunan dan Peternakan Kab. Kubu Raya		12.	PT. Bumi Pratama Khatulistiwa	
13.	Dis Pertanian dan Ketahanan Pangan Kab. Sambas M. Ridwan		13.	PT. Tintin Boyok Sawit Makmur Budianto.	
14.	Dis Ketahanan Pangan dan Pertanian Kab. Melawi		14.	PT. Permata Hijau Sarana	
15.	Dis Pertanian dan Pangan Kab. Kapuas Hulu		15.	PT. Agro Lestari Mandiri PT. Kencana Graha Permai Arui - Dewi Lani	
16.	Dis Ketahanan Pangan, Pertanian dan Perikanan Kab. Sekadau		16.	PT. Global Kalimantan Makmur Supriyambury	
17.	Gabungan Pengusaha Kelapa Sawit Indonesia (GAPKI) Kalbar Porman Lubis Ropie		17.	PT. Sepanjang Intisurya Mulia IRWAN SETIAWAN	
18.	Asosiasi Petani Kelapa Sawit Indonesia (APKASINDO) Kalbar		18.	PT. Agro Palindo Sakti	
19.	Asosiasi Petani Kelapa Sawit Indonesia Perjuangan (APKASINDO Perjuangan) Kalbar Rahaden		19.	PT. Agro Nusa Investama	
20.	ASIKOGENUS Kus melani lestari		20.	PT. Rana Wastu Kencana	
21.			21.	PT. Fajar Saudara Kusuma Berkasari	
22.			22.	PT. Paramitra Internusa Pratama Arui - Dewi Lani	
23.			23.	PT. Riau Agrotama Plantation Buyu k	
24.			24.	PT. Buana Tunas Sejahtera Surya.u.	

Instansi dan Nama

Tanda Tangan

Perusahaan

Tanda Tangan

25.		25.	PT. Parna Agro Mas Dhian R	
26.		26.	PT. Bukit Palembang Andre	
27.		27.	PT. Usaha Agro Indonesia Tatang Dt	
28.		28.	PT. Sumatera Makmur Lestari ELINA	
29.		29.	PT. Sintang Agro Mandiri	
30.		30.	PT. Kapuasindo Palm Industry Ulva. Devi Asti	
31.		31.	PT. Sintang Raya Rara Aurelia	
32.		32.	PT. Fajar Saudara Lestari Bunhadi	
33.		33.	PT. Aditya Agroindo Buneti Muli M	
34.		34.	PT. Sumatera Jaya Agro Lestari ELINA	
35.		35.	PT. Grand Utama Mandiri I. Chandri	
36.		36.	PT. Bumi Tata Lestari	

Instansi dan Nama

Tanda Tangan

Perusahaan

Tanda Tangan

37.		37.	PT. Mitra Saudara Lestari <i>Berkas</i>	<i>[Signature]</i>
38.		38.	PT. Agro Abadi Cemerlang <i>Novian - 10</i>	<i>[Signature]</i>
39.		39.	PT. Perdana Sawit Plantation <i>Zenas</i>	<i>[Signature]</i>
40.		40.	PT. Ichiko Agro Lestari	
41.		41.	PT. Kiara Sawit Abadi <i>Supriyanto</i>	<i>[Signature]</i>
42.		42.	PT. Cahaya Unggul Prima <i>Suryana</i>	<i>[Signature]</i>
43.		43.	PT. Lanang Agro Bersatu <i>Tatang Dt</i>	<i>[Signature]</i>
44.		44.	PT. Mitra Aneka Rezeki <i>Dewi Retno A</i>	<i>[Signature]</i>

a.n. Ketua Tim Penetapan Harga Tandan Buah Segar (TBS) Kelapa Sawit
Produksi Pekebun Provinsi Kalimantan Barat,
Kepala Bidang Penyuluhan Pengolahan
Pemasaran dan Pembinaan Usaha Perkebunan



KELOMPOK KERJA
TIM PENETAPAN HARGA TBS KELAPA SAWIT PRODUKSI PEKEBUN KALIMANTAN BARAT
PERIODE II AGUSTUS 2024

I. HARGA CPO

No.	Nama Perusahaan	Harga CPO Excl. PPn (Rp/Kg)	Volume Penjualan(Kg)	Jumlah Nilai Penjualan(Rp)
1	2	3	4	5
1	PT. PN 4 REG V SANGGAU	-	-	-
2	PT. KALIMANTAN SANGGAR PUSAKA	-	-	-
3	PT. SINAR DINAMIKA KAPUAS	-	-	-
4	PT. BONTI PERMAI JAYARAYA	-	-	-
5	PT. GUNAJAYA KARYA GEMILANG	-	-	-
6	PT. BUMI RAYA UTAMA GROUP	-	-	-
7	PT. MULTI PRIMA ENTAKAI	-	-	-
8	PT. BINTANG HARAPAN DESA	-	-	-
9	PT. MITRA INTI SEJATI PLANTATION	-	-	-
10	PT. HARAPAN SAWIT LESTARI	12,827.00	2,000,000	25,654,000,000
11	PT. POLIPLANT SEJAHTERA	-	-	-
12	PT. SEDJAHTERA INDO AGRO	-	-	-
13	PT. AGRINA SAWIT PERDANA	12,733.00	4,000,000	50,932,000,000
14	PT. BUMI PRATAMA KHATULISTIWA	12,842.89	1,400,000	17,980,050,000
15	PT. TINTIN BOYOK SAWIT MAKMUR	-	-	-
16	PT. PERMATA HIJAU SARANA	-	-	-
17	PT. AGRO LESTARI MANDIRI & PT. KGP	12,786.00	2,000,000	25,572,000,000
18	PT. GLOBAL KALIMANTAN MAKMUR	-	-	-
19	PT. SEPANJANG INTI SURYA MULIA	-	-	-
20	PT. AGRO PALINDO SAKTI	12,740.00	175,000	2,229,500,000
21	PT. AGRO NUSA INVESTAMA	12,666.81	2,650,000	33,567,050,000
22	PT. RANA WASTU KENCANA	-	-	-
23	PT. FAJAR SAUDARA KUSUMA	-	-	-
24	PT. PARAMITRA INTERNUSA PRATAMA	-	-	-
25	PT. RIAU AGROTAMA PLANTATION	12,694.00	1,300,000	16,502,200,000
26	PT. BUANA TUNAS SEJAHTERA	-	-	-
27	PT. PARNA AGRO MAS	-	-	-
28	PT. BUKIT PALEM	-	-	-
29	PT. USAHA AGRO INDONESIA	-	-	-
30	PT. SUMATERA MAKMUR LESTARI	-	-	-
31	PT. SINTANG AGRO MANDIRI	-	-	-
32	PT. KAPUASINDO PALM INDUSTRY	-	-	-
33	PT. SINTANG RAYA	-	-	-
34	PT. FAJAR SAUDARA LESTARI	-	-	-
35	PT. SUMATERA JAYA AGRO LESTARI	-	-	-
36	PT. GRAND UTAMA MANDIRI	-	-	-
37	PT. BUMI TATA LESTARI	-	-	-
38	PT. AGRO ABADI CEMERLANG	12,750.00	2,400,000	30,600,000,000
39	PT. KIARA SAWIT ABADI	-	-	-
40	PT. MITRA ANEKA REZEKI	-	-	-
41	PT. ICHIKO AGRO LESTARI	12,435.00	2,000,000	24,870,000,000
42	PT. CAHAYA UNGGUL PRIMA	-	-	-
43	PT. ADITYA AGROINDO	-	-	-
44	PT. LANANG AGRO BERSATU	-	-	-
45	PT. MITRA SAUDARA LESTARI	-	-	-
46	PT. PERDANA SAWIT PLANTATION	-	-	-
47	PT. PN 4 REG V NGABANG	-	-	-
JUMLAH/RATA-RATA		12,714.47	17,925,000	227,906,800,000

II. HARGA INTI SAWIT

No.	Nama Perusahaan	Harga PK Excl. PPn (Rp/Kg)	Volume Penjualan(Kg)	Jumlah Nilai Penjualan(Rp)
1	2	3	4	5
1	PT. PN 4 REG V SANGGAU	-	-	-
2	PT. KALIMANTAN SANGGAR PUSAKA	-	-	-
3	PT. SINAR DINAMIKA KAPUAS	-	-	-
4	PT. BONTI PERMAI JAYARAYA	-	-	-
5	PT. GUNAJAYA KARYA GEMILANG	-	-	-
6	PT. BUMI RAYA UTAMA GROUP	-	-	-
7	PT. MULTI PRIMA ENTAKAI	8,934.25	200,000	1,786,850,000
8	PT. BINTANG HARAPAN DESA	-	-	-
9	PT. MITRA INTI SEJATI PLANTATION	-	-	-
10	PT. HARAPAN SAWIT LESTARI	-	-	-
11	PT. POLIPLANT SEJAHTERA	-	-	-
12	PT. SEDJAHTERA INDO AGRO	-	-	-
13	PT. AGRINA SAWIT PERDANA	-	-	-
14	PT. BUMI PRATAMA KHATULISTIWA	-	-	-
15	PT. TINTIN BOYOK SAWIT MAKMUR	8,847.00	500,000	4,423,500,000
16	PT. PERMATA HIJAU SARANA	-	-	-
17	PT. AGRO LESTARI MANDIRI & PT. KGP	-	-	-
18	PT. GLOBAL KALIMANTAN MAKMUR	-	-	-
19	PT. SEPANJANG INTI SURYA MULIA	-	-	-
20	PT. AGRO PALINDO SAKTI	-	-	-
21	PT. AGRO NUSA INVESTAMA	8,899.71	175,000	1,557,450,000
22	PT. RANA WASTU KENCANA	-	-	-
23	PT. FAJAR SAUDARA KUSUMA	8,938.00	80,000	715,040,000
24	PT. PARAMITRA INTERNUSA PRATAMA	-	-	-
25	PT. RIAU AGROTAMA PLANTATION	-	-	-
26	PT. BUANA TUNAS SEJAHTERA	-	-	-
27	PT. PARNA AGRO MAS	8,825.06	750,000	6,618,798,198
28	PT. BUKIT PALEM	-	-	-
29	PT. USAHA AGRO INDONESIA	-	-	-
30	PT. SUMATERA MAKMUR LESTARI	-	-	-
31	PT. SINTANG AGRO MANDIRI	-	-	-
32	PT. KAPUASINDO PALM INDUSTRY	-	-	-
33	PT. SINTANG RAYA	-	-	-
34	PT. FAJAR SAUDARA LESTARI	8,810.00	250,000	2,202,500,000
35	PT. SUMATERA JAYA AGRO LESTARI	8,719.82	200,000	1,743,963,964
36	PT. GRAND UTAMA MANDIRI	8,715.23	300,000	2,614,569,000
37	PT. BUMI TATA LESTARI	-	-	-
38	PT. AGRO ABADI CEMERLANG	8,925.00	150,000	1,338,750,000
39	PT. KIARA SAWIT ABADI	-	-	-
40	PT. MITRA ANEKA REZEKI	-	-	-
41	PT. ICHIKO AGRO LESTARI	-	-	-
42	PT. CAHAYA UNGGUL PRIMA	8,940.00	200,000	1,788,000,000
43	PT. ADITYA AGROINDO	-	-	-
44	PT. LANANG AGRO BERSATU	8,534.00	80,000	682,720,000
45	PT. MITRA SAUDARA LESTARI	-	-	-
46	PT. PERDANA SAWIT PLANTATION	-	-	-
47	PT. PN 4 REG V NGABANG	-	-	-
JUMLAH/RATA-RATA		8,829.17	2,885,000	25,472,141,162

III. HIMPUNAN INDEKS "K" = 91.59%

IV. HARGA TANDAN BUAH SEGAR (TBS)

No.	Keadaan Umur Tanaman	Harga TBS Per Kilogram (Rp)
1	2	3
1	Umur Tanaman 3 Tahun	2,175.40
2	Umur Tanaman 4 Tahun	2,326.63
3	Umur Tanaman 5 Tahun	2,486.56
4	Umur Tanaman 6 Tahun	2,564.61
5	Umur Tanaman 7 Tahun	2,657.64
6	Umur Tanaman 8 Tahun	2,741.59
7	Umur Tanaman 9 Tahun	2,787.81
8	Umur Tanaman 10 s/d 20 Tahun	2,911.83
9	Umur Tanaman 21 Tahun	2,860.33
10	Umur Tanaman 22 Tahun	2,847.17
11	Umur Tanaman 23 Tahun	2,778.46
12	Umur Tanaman 24 Tahun	2,684.13
13	Umur Tanaman 25 Tahun	2,595.63

**HIMPUNAN INDEKS "K" PRODUKSI MINYAK + INTI SAWIT DAN JUMLAH NILAI PRODUKSI
PERIODE BULAN AGUSTUS 2024**

No.	Perusahaan	Juli 2024			Agustus 2024		
		Indeks "K" (%)	Produksi Minyak+Inti (Kg)	Jumlah Nilai Produksi	Indeks "K" (%)	Produksi Minyak+Inti (Kg)	Jumlah Nilai Produksi
1	2	3	4	5	6	7	8
1	PT. PN 4 REG V SANGGAU	89.45	5,576,894.00	4,988,443.77	90.80	6,760,232.00	6,138,539.31
2	PT. KALIMANTAN SANGGAR PUSAKA	-	-	-	-	-	-
3	PT. SINAR DINAMIKA KAPUAS	-	-	-	-	-	-
4	PT. BONTI PERMAI JAYARAYA	-	-	-	-	-	-
5	PT. GUNAJAYA KARYA GEMILANG	89.32	7,153,526.00	6,389,504.02	89.41	6,986,849.00	6,246,943.16
6	PT. BUMI RAYA UTAMA GROUP	91.13	3,838,893.00	3,498,533.42	91.90	4,506,538.00	4,141,595.12
7	PT. MULTI PRIMA ENTAKAI	91.70	6,671,653.00	6,118,157.33	91.95	7,667,870.00	7,050,794.61
8	PT. BINTANG HARAPAN DESA	90.54	4,894,590.00	4,431,317.82	90.64	5,028,780.00	4,558,094.30
9	PT. MITRA INTI SEJATI PLANTATION	-	-	-	91.37	4,049,382.00	3,700,120.66
10	PT. HARAPAN SAWIT LESTARI	-	-	-	90.90	11,968,670.00	10,879,905.47
11	PT. POLIPLANT SEJAHTERA	92.55	21,995,090.00	20,357,084.67	93.50	19,933,710.00	18,637,711.09
12	PT. SEDJAHTERA INDO AGRO	88.88	2,019,197.00	1,794,673.71	-	-	-
13	PT. AGRINA SAWIT PERDANA	90.60	12,011,639.00	10,882,476.26	90.27	10,220,947.00	9,226,610.75
14	PT. BUMI PRATAMA KHATULISTIWA	-	-	-	89.45	2,307,404.00	2,064,021.84
15	PT. TINTIN BOYOK SAWIT MAKMUR	91.26	5,152,829.00	4,702,594.66	91.66	6,315,372.00	5,788,841.68
16	PT. PERMATA HIJAU SARANA	91.15	5,086,165.00	4,636,113.31	91.10	5,189,410.00	4,727,306.91
17	PT. AGRO LESTARI MANDIRI & PT. KGP	89.45	13,159,304.00	11,770,996.05	92.69	14,627,391.00	13,557,696.98
18	PT. GLOBAL KALIMANTAN MAKMUR	91.04	4,405,272.00	4,010,370.65	90.39	4,667,680.00	4,219,094.67
19	PT. SEPANJANG INTI SURYA MULIA	90.94	8,974,430.00	8,160,964.57	93.73	9,577,690.00	8,977,071.49
20	PT. AGRO PALINDO SAKTI	91.59	3,553,031.00	3,254,354.05	89.30	1,982,421.00	1,770,370.14
21	PT. AGRO NUSA INVESTAMA	-	-	-	-	-	-
22	PT. RANA WASTU KENCANA	89.41	7,193,030.00	6,431,308.30	89.88	8,859,195.00	7,962,616.99
23	PT. FAJAR SAUDARA KUSUMA	-	-	-	90.26	2,529,582.00	2,283,286.51
24	PT. PARAMITRA INTERNUSA PRATAMA	-	-	-	92.41	8,734,762.00	8,072,162.83
25	PT. RIAU AGROTAMA PLANTATION	-	-	-	89.81	2,498,002.00	2,243,537.60

No.	Perusahaan	Juli 2024			Agustus 2024		
		Indeks "K" (%)	Produksi Minyak+Inti (Kg)	Jumlah Nilai Produksi	Indeks "K" (%)	Produksi Minyak+Inti (Kg)	Jumlah Nilai Produksi
1	2	3	4	5	6	7	8
26	PT. BUANA TUNAS SEJAHTERA	92.32	6,309,305.00	5,824,472.79	89.83	3,128,182.00	2,810,111.94
27	PT. PARNA AGRO MAS	92.08	8,015,489.00	7,380,864.24	93.31	9,424,112.00	8,793,855.45
28	PT. BUKIT PALEM	89.76	3,915,478.00	3,514,678.37	-	-	-
29	PT. USAHA AGRO INDONESIA	89.08	2,887,986.00	2,572,576.94	93.09	2,997,315.00	2,790,075.85
30	PT. SUMATERA MAKMUR LESTARI	-	-	-	-	-	-
31	PT. SINTANG AGRO MANDIRI	90.77	6,736,402.00	6,114,467.37	90.75	6,077,970.00	5,515,583.77
32	PT. KAPUASINDO PALM INDUSTRY	-	-	-	-	-	-
33	PT. SINTANG RAYA	90.53	3,219,453.00	2,914,421.47	92.09	4,138,439.00	3,811,252.04
34	PT. FAJAR SAUDARA LESTARI	90.67	2,430,894.00	2,204,008.04	90.99	3,053,637.00	2,778,639.45
35	PT. SUMATERA JAYA AGRO LESTARI	-	-	-	-	-	-
36	PT. GRAND UTAMA MANDIRI	90.40	4,110,465.00	3,715,947.71	91.78	4,470,703.00	4,103,149.46
37	PT. BUMI TATA LESTARI	91.14	8,149,189.00	7,426,914.77	91.21	8,674,147.00	7,911,558.98
38	PT. AGRO ABADI CEMERLANG	-	-	-	-	-	-
39	PT. KIARA SAWIT ABADI	-	-	-	-	-	-
40	PT. MITRA ANEKA REZEKI	89.83	4,766,631.00	4,282,049.40	89.99	5,603,794.00	5,042,655.65
41	PT. ICHIKO AGRO LESTARI	92.57	4,735,165.00	4,383,410.15	92.33	5,041,681.00	4,654,824.77
42	PT. CAHAYA UNGGUL PRIMA	91.63	5,115,094.00	4,686,828.50	90.84	5,612,349.00	5,098,162.15
43	PT. ADITYA AGROINDO	92.88	5,884,976.00	5,465,921.31	92.76	6,055,413.00	5,617,112.06
44	PT. LANANG AGRO BERSATU	91.11	2,663,950.00	2,427,164.03	92.92	3,146,810.00	2,924,063.68
45	PT. MITRA SAUDARA LESTARI	92.41	3,393,050.00	3,135,503.06	90.50	2,575,450.00	2,330,862.97
46	PT. PERDANA SAWIT PLANTATION	90.04	3,162,624.00	2,847,484.05	89.92	3,369,314.00	3,029,673.07
47	PT. PN 4 REG V NGABANG	89.42	1,116,042.00	998,003.95	-	-	-
TOTAL / RATA-RATA		90.98	188,297,736.00	171,321,608.73	91.59	217,781,203.00	199,457,903.39

Keterangan : IK Bulan Agustus 2024 Naik 0.6 Poin dibanding dengan IK Bulan Juli 2024

**REKAPITULASI INDEKS "K", HARGA CPO, HARGA INTI SAWIT
DAN HARGA TBS DI KALIMANTAN BARAT TAHUN 2024**

Bulan	Indeks "K" (%)	Harga CPO (Rp/Kg)	Harga Inti Sawit (Rp/Kg)	Harga TBS (Rp/Kg) Berdasarkan Umur Tanaman (Tahun)													Rata-rata Harga TBS (Rp/Kg)	Persentase Naik/Turun (%)	
				3	4	5	6	7	8	9	10-20	21	22	23	24	25		18	19
1	2	3	4	5	6	7	8	9	10	11	12	13	14	15	16	17	18	19	20
DES 2023 (IV)	90.50	10,988.55	5,184.73	1,769.41	1,897.00	2,030.92	2,094.70	2,169.72	2,240.74	2,279.99	2,373.95	2,329.08	2,317.62	2,258.95	2,178.39	2,102.82	2,251.42	-	0.00
JAN 2024 (I)	90.50	10,967.58	5,201.00	1,766.98	1,894.34	2,028.03	2,091.72	2,166.64	2,237.54	2,276.72	2,370.62	2,325.85	2,314.41	2,255.85	2,175.45	2,100.02	2,248.28	Turun	0.14
JAN 2024 (II)	89.60	10,752.64	5,338.71	1,723.69	1,847.47	1,977.49	2,039.59	2,112.74	2,181.62	2,219.67	2,311.98	2,268.61	2,257.53	2,200.68	2,122.65	2,049.42	2,192.73	Turun	2.47
JAN 2024 (III)	89.60	11,081.71	5,387.23	1,772.33	1,899.83	2,033.71	2,097.57	2,172.76	2,243.71	2,282.92	2,377.49	2,332.76	2,321.33	2,262.74	2,182.32	2,106.85	2,254.84	Naik	2.83
JAN 2024 (IV)	89.60	11,511.80	5,690.13	1,844.47	1,976.97	2,116.15	2,182.60	2,260.87	2,334.61	2,375.34	2,474.04	2,427.61	2,415.74	2,354.88	2,271.33	2,192.94	2,346.44	Naik	4.06
FEB 2024 (I)	89.60	11,688.38	5,883.10	1,876.54	2,011.14	2,152.57	2,220.16	2,299.83	2,374.72	2,416.09	2,516.81	2,469.70	2,457.66	2,395.87	2,311.04	2,231.45	2,387.03	Naik	1.73
FEB 2024 (II)	90.18	11,281.72	5,749.28	1,825.53	1,956.33	2,093.80	2,159.54	2,237.06	2,309.83	2,350.03	2,448.23	2,402.48	2,390.79	2,330.77	2,248.36	2,171.04	2,322.00	Turun	2.72
FEB 2024 (III)	90.18	11,261.65	5,924.03	1,828.94	1,959.63	2,097.05	2,162.89	2,240.61	2,313.30	2,353.44	2,452.36	2,406.77	2,395.12	2,335.20	2,252.94	2,175.75	2,325.98	Naik	0.17
FEB 2024 (IV)	90.18	11,684.95	5,853.26	1,887.13	2,022.54	2,164.81	2,232.79	2,312.89	2,388.24	2,429.86	2,531.07	2,483.66	2,471.54	2,409.37	2,324.02	2,243.93	2,400.55	Naik	3.21
MAR 2024 (I)	90.18	11,787.30	5,960.84	1,905.68	2,042.32	2,185.89	2,254.53	2,335.44	2,411.46	2,453.45	2,555.83	2,508.02	2,495.80	2,433.08	2,346.98	2,266.20	2,424.04	Naik	0.98
MAR 2024 (II)	90.24	12,102.67	5,971.82	1,952.62	2,092.91	2,240.27	2,310.62	2,393.48	2,471.54	2,514.67	2,619.13	2,569.96	2,557.39	2,492.95	2,404.49	2,321.49	2,484.04	Naik	2.48
MAR 2024 (III)	90.24	12,430.14	6,201.33	2,007.90	2,152.03	2,303.44	2,375.78	2,461.00	2,541.20	2,585.51	2,693.12	2,642.64	2,629.74	2,563.56	2,472.70	2,387.45	2,554.23	Naik	2.83
MAR 2024 (IV)	90.24	12,687.90	6,173.36	2,043.90	2,190.92	2,345.31	2,418.96	2,505.66	2,587.48	2,632.69	2,741.78	2,690.19	2,677.01	2,609.46	2,516.72	2,429.70	2,600.33	Naik	1.80
APR 2024 (I)	90.24	12,728.02	6,814.56	2,072.75	2,220.63	2,376.17	2,450.78	2,538.89	2,621.13	2,666.54	2,779.00	2,727.48	2,714.31	2,646.54	2,553.51	2,466.22	2,635.82	Naik	1.37
APR 2024 (II)	90.62	12,937.87	6,805.39	2,111.40	2,262.27	2,420.92	2,496.93	2,586.65	2,670.57	2,716.91	2,831.11	2,778.47	2,765.02	2,695.85	2,600.88	2,511.77	2,685.21	Naik	1.87
APR 2024 (III)	90.62	12,801.92	6,164.56	2,068.63	2,217.55	2,373.91	2,448.46	2,536.20	2,619.08	2,664.89	2,775.10	2,722.81	2,709.45	2,641.00	2,547.03	2,458.86	2,631.91	Turun	1.98
APR 2024 (IV)	90.62	12,295.94	7,426.70	2,041.31	2,185.31	2,337.12	2,410.50	2,497.50	2,577.52	2,621.65	2,734.87	2,685.20	2,672.50	2,606.76	2,516.50	2,431.82	2,594.23	Turun	1.43
MEI 2024 (I)	90.62	11,830.14	6,957.33	1,957.19	2,095.60	2,241.46	2,311.84	2,395.20	2,472.14	2,514.58	2,622.60	2,574.73	2,562.50	2,499.25	2,412.41	2,330.94	2,487.67	Turun	4.11
MEI 2024 (II)	91.09	11,780.58	7,081.66	1,964.67	2,103.32	2,249.49	2,320.12	2,403.85	2,480.90	2,523.39	2,632.27	2,584.41	2,572.18	2,508.87	2,421.95	2,340.39	2,496.89	Naik	0.37
MEI 2024 (III)	91.09	11,768.52	6,997.11	1,959.85	2,098.31	2,244.25	2,314.71	2,398.21	2,475.16	2,517.61	2,625.99	2,578.16	2,565.93	2,502.68	2,415.85	2,334.38	2,490.91	Turun	0.24
MEI 2024 (IV)	91.09	11,702.11	7,032.49	1,951.51	2,089.24	2,234.43	2,304.59	2,387.75	2,464.29	2,506.50	2,614.64	2,567.11	2,554.96	2,492.07	2,405.72	2,324.71	2,480.17	Turun	0.43
JUN 2024 (I)	91.09	11,985.26	6,851.99	1,985.99	2,126.83	2,275.15	2,346.58	2,431.12	2,509.42	2,552.62	2,661.65	2,612.84	2,600.36	2,535.95	2,447.52	2,364.54	2,524.66	Naik	1.79
JUN 2024 (II)	90.80	12,267.30	7,233.31	2,034.23	2,178.06	2,329.63	2,402.77	2,489.42	2,569.36	2,613.46	2,725.78	2,676.06	2,663.35	2,597.63	2,507.41	2,422.75	2,585.55	Naik	2.41
JUN 2024 (III)	90.80	12,259.96	7,386.61	2,038.72	2,182.56	2,334.22	2,407.50	2,494.39	2,574.32	2,618.41	2,731.44	2,681.80	2,669.11	2,603.43	2,513.26	2,428.66	2,590.97	Naik	0.21
JUN 2024 (IV)	90.80	12,435.95	7,048.88	2,051.91	2,197.54	2,350.88	2,424.69	2,512.02	2,592.98	2,637.66	2,750.14	2,699.63	2,686.72	2,620.09	2,528.63	2,442.81	2,608.57	Naik	0.68
JUL 2024 (I)	90.80	12,343.02	7,371.17	2,050.16	2,194.94	2,347.55	2,421.25	2,508.61	2,589.07	2,633.44	2,746.92	2,696.92	2,684.14	2,618.02	2,527.24	2,442.06	2,605.63	Turun	0.11
JUL 2024 (II)	90.98	12,696.58	7,675.78	2,116.46	2,265.74	2,423.13	2,499.21	2,589.41	2,672.37	2,718.12	2,835.53	2,784.03	2,770.87	2,702.72	2,609.15	2,521.36	2,689.71	Naik	3.23
JUL 2024 (III)	90.98	12,441.11	7,876.53	2,086.77	2,233.27	2,387.88	2,462.85	2,551.89	2,633.27	2,678.13	2,794.93	2,744.59	2,731.73	2,664.94	2,573.26	2,487.24	2,651.30	Turun	1.43
JUL 2024 (IV)	90.98	12,377.83	7,929.60	2,079.53	2,225.35	2,379.28	2,453.97	2,542.73	2,623.72	2,668.36	2,785.02	2,734.98	2,722.19	2,655.75	2,564.53	2,478.94	2,641.94	Turun	0.35
AGU 2024 (I)	90.98	12,552.64	8,302.66	2,118.38	2,266.42	2,422.81	2,498.87	2,589.35	2,671.56	2,716.85	2,836.44	2,785.79	2,772.84	2,705.46	2,612.96	2,526.16	2,690.80	Naik	1.85
AGU 2024 (II)	91.59	12,714.47	8,829.17	2,175.40	2,326.63	2,486.56	2,564.61	2,657.64	2,741.59	2,787.81	2,911.83	2,860.33	2,847.17	2,778.46	2,684.13	2,595.63	2,762.44	Naik	2.66
Selisih	0.61	161.82	526.50	57.03	60.21	63.75	65.74	68.29	70.03	70.96	75.38	74.54	74.32	73.00	71.18	69.47	71.64		

exl.TBS/Rekap Indeks "K", Harga CPO, Kernel, TBS Tahun 2024

Keterangan : Harga CPO, Inti Sawit, Indeks K serta harga TBS kelapa sawit umur 3 s.d 25 tahun dihitung dan ditetapkan oleh Tim Penetapan Harga Pembelian TBS Kelapa Sawit Produksi Pekebun Kalimantan Barat berdasarkan Peraturan Menteri Pertanian Nomor 01/PERMENTAN/KB.120/1/2018 tanggal 2 Januari 2018, Peraturan Gubernur Kalimantan Barat Nomor 86 Tahun 2022 tanggal 10 November 2022, Surat Keputusan Gubernur Kalimantan Barat Nomor 173/DISBUNAK/2024 tanggal 15 Februari 2024 dan Surat Keputusan Sekretaris Daerah Kalimantan Barat Nomor 60/DISBUNAK/2024 tanggal 12 Januari 2024.