



PEMERINTAH PROVINSI KALIMANTAN BARAT

DINAS PERKEBUNAN DAN PETERNAKAN

Jalan M. Hambal No. 3, Pontianak, Kalimantan Barat 78121
Telepon / Faksimile (0561) 766038, Laman <https://disbunnak.kalbarprov.go.id>
Pos-el disbunnak@kalbarprov.go.id

BERITA ACARA RAPAT PENETAPAN INDEKS "K" DAN HARGA TBS KELAPA SAWIT PRODUKSI PEKEBUN KALIMANTAN BARAT PERIODE I BULAN SEPTEMBER 2024

Berdasarkan hasil Rapat Tim Penetapan Harga TBS Kelapa Sawit Produksi Pekebun Kalimantan Barat Periode I Bulan September 2024, pada Hari Jum'at Tanggal 6 September 2024, yang diikuti unsur Pemda Provinsi, Pemda Kabupaten, Perusahaan Kelapa Sawit (PKS) dan utusan kelembagaan pekebun maka disepakati dan ditetapkan sebagai berikut:

1. Harga CPO = Rp. 12,840.14 (tidak termasuk PPN)
Harga Kernel = Rp. 8,927.66 (tidak termasuk PPN)
2. Faktor Indeks "K" = 91.59%

Maka diperoleh patokan harga TBS Kelapa Sawit produksi pekebun Kalimantan Barat pada keadaan tanaman umur 3 tahun sampai 9 tahun, 10 s.d 20 tahun dan 21 tahun sampai 25 tahun, sebagai berikut:

Rumus Harga TBS (HTBS) = $K ((H \text{ CPO} \times R \text{ CPO}(\text{tab}) + H \text{ IS} \times R \text{ IS}(\text{tab}))$

Harga Umur 3 Thn	=	91.59% {(15.91% x Rp. 12,840.14) + (3.99% x Rp. 8,927.66)}	=	Rp. 2,197.32
Harga Umur 4 Thn	=	91.59% {(17.16% x Rp. 12,840.14) + (4.06% x Rp. 8,927.66)}	=	Rp. 2,350.04
Harga Umur 5 Thn	=	91.59% {(18.45% x Rp. 12,840.14) + (4.18% x Rp. 8,927.66)}	=	Rp. 2,511.56
Harga Umur 6 Thn	=	91.59% {(19.03% x Rp. 12,840.14) + (4.31% x Rp. 8,927.66)}	=	Rp. 2,590.40
Harga Umur 7 Thn	=	91.59% {(19.69% x Rp. 12,840.14) + (4.51% x Rp. 8,927.66)}	=	Rp. 2,684.38
Harga Umur 8 Thn	=	91.59% {(20.39% x Rp. 12,840.14) + (4.54% x Rp. 8,927.66)}	=	Rp. 2,769.15
Harga Umur 9 Thn	=	91.59% {(20.78% x Rp. 12,840.14) + (4.55% x Rp. 8,927.66)}	=	Rp. 2,815.83
Harga Umur 10 s.d 20 Thn	=	91.59% {(21.47% x Rp. 12,840.14) + (5.09% x Rp. 8,927.66)}	=	Rp. 2,941.13
Harga Umur 21 Thn	=	91.59% {(21.00% x Rp. 12,840.14) + (5.13% x Rp. 8,927.66)}	=	Rp. 2,889.13
Harga Umur 22 Thn	=	91.59% {(20.88% x Rp. 12,840.14) + (5.14% x Rp. 8,927.66)}	=	Rp. 2,875.84
Harga Umur 23 Thn	=	91.59% {(20.29% x Rp. 12,840.14) + (5.14% x Rp. 8,927.66)}	=	Rp. 2,806.45
Harga Umur 24 Thn	=	91.59% {(19.48% x Rp. 12,840.14) + (5.14% x Rp. 8,927.66)}	=	Rp. 2,711.19
Harga Umur 25 Thn	=	91.59% {(18.72% x Rp. 12,840.14) + (5.14% x Rp. 8,927.66)}	=	Rp. 2,621.81

3. Patokan harga tersebut diatas berlaku untuk Periode I Bulan September 2024

(Untuk Pembayaran Periode Tanggal 1 s/d 7 September 2024)

4. Hasil Kesepakatan Rapat:
 - a. PT. BRU, PT. BHD, PT. SIA, PT. RWK dan PT. SR tidak diikutkan dalam perhitungan harga TBS untuk komponen CPO, karena harga CPO perusahaan tersebut 2.5% diatas dari harga rata-rata Kalbar.
 - b. PT. TBSM, PT. GKM, PT. BTS, PT. PAM, PT. GUM, PT. AAI dan PT. MSL tidak diikutkan dalam perhitungan harga TBS untuk komponen CPO, karena harga CPO perusahaan tersebut 2.5% dibawah dari harga rata-rata Kalbar.
 - c. PT. SIA, PT. BPK, PT. PHS, PT. SISM, PT. ANI, PT. FSK, PT. RAP, PT. UAI, PT. SAM dan PT. AAC tidak diikutkan dalam perhitungan harga TBS untuk komponen IS, karena harga IS perusahaan tersebut 2.5% diatas dari harga rata-rata Kalbar.
 - d. PT. PN 4 REG V SGU, PT. GKM, PT. KPI, PT. KSA dan PT. PN 4 REG V NGB tidak diikutkan dalam perhitungan harga TBS untuk komponen IS, karena harga IS perusahaan tersebut 2.5% dibawah dari harga rata-rata Kalbar.
5. Penetapan harga TBS mulai Periode II September 2018, menggunakan rendemen tabel berdasarkan Keputusan Gubernur Kalimantan Barat Nomor 442/DISBUN/2018, tanggal 7 Agustus 2018.

6. **Kepada setiap perusahaan peserta Tim Penetapan Indeks "K" dan Harga TBS wajib hadir pada saat rapat penetapan Indeks "K" dan Harga TBS sesuai ketentuan Peraturan Gubernur Kalimantan Barat Nomor 86 Tahun 2022 Pasal 7 ayat (6) huruf q.**
7. Menegaskan kembali kepada semua Pabrik Kelapa Sawit (PKS) yang ada dalam daerah wajib membeli TBS pekebun kelapa sawit melalui kelembagaan pekebun kelapa sawit dan atau kelompok pekebun kelapa sawit sesuai dengan harga yang ditetapkan oleh Tim sesuai ketentuan Peraturan Gubernur Kalimantan Barat Nomor 86 Tahun 2022 Pasal 11 ayat (1).
8. **Menegaskan kembali kepada semua Pabrik Kelapa Sawit (PKS) untuk wajib melaporkan secara tertulis tentang penerapan harga TBS per periode yang ditetapkan oleh Tim Penetapan Harga Provinsi kepada Gubernur Kalimantan Barat melalui Dinas Provinsi sesuai ketentuan Peraturan Gubernur Kalimantan Barat Nomor 86 Tahun 2022 Pasal 9 ayat (6) huruf i.**

Demikian Berita Acara Rapat Penetapan Harga TBS Kelapa Sawit Produksi Pekebun Provinsi Kalimantan Barat Periode I Bulan September 2024 dibuat untuk dipergunakan sebagaimana mestinya.

Pontianak 06 September 2024

TIM PENETAPAN HARGA TBS KELAPA SAWIT PRODUKSI PEKEBUN
PROVINSI KALIMANTAN BARAT

PEMDA PROVINSI DAN KABUPATEN

PERUSAHAAN








<u>Instansi dan Nama</u>		<u>Tanda Tangan</u>	<u>Perusahaan</u>		<u>Tanda Tangan</u>
1.	Biro Perekonomian Setda Kalbar <i>Dharmawan</i>	<i>Bey</i>	1.	PT. Perkebunan Nusantara 4 Region V Sanggau & Ngabang	
2.	Disbunak Provinsi <i>Hendarto</i>	<i>HHA</i>	2.	PT. Kalimantan Sanggar Pusaka PT. Sinar Dinamika Kapuas PT. Bonti Permai Jayaraya	
3.	Disperindag dan ESDM Provinsi		3.	Gunajaya Karya Gemilang	<i>ELO</i>
4.	Bagian Perekonomian Pemda Kab. Sanggau		4.	Bumi Raya Utama	
5.	Dis Perkebunan Kab. Landak		5.	PT. Multi Prima Entakai	
6.	Dis Ketahanan Pangan dan Pertanian Kab. Bengkayang		6.	PT. Bintang Harapan Desa <i>Porman Lubis</i>	
7.	Dis Pertanian, Ketahanan Pangan dan Perikanan Kab. Mempawah		7.	PT. Mitra Inti Sejati Plantation <i>Zenas</i>	
8.	Dis Perkebunan dan Peternakan Kab. Sanggau		8.	PT. Harapan Sawit Lestari <i>Step 5</i>	<i>CHANGELI</i>
9.	Dis Pertanian dan Pangan Kab. Kayong Utara		9.	PT. Polyplant Sejahtera <i>Step 5</i>	<i>Jagan</i>
10.	Dis Pertanian dan Perkebunan Kab. Sintang		10.	PT. Sedjahtera Indo Agro	
11.	Dis Pertanian, Peternakan dan Perkebunan Kab. Ketapang		11.	PT. Agrina Sawit Perdana	

Instansi dan Nama

Tanda Tangan

Perusahaan

Tanda Tangan







12.	Dis Perkebunan dan Peternakan Kab. Kubu Raya		12.	PT. Bumi Pratama Khatulistiwa	
13.	Dis Pertanian dan Ketahanan Pangan Kab. Sambas		13.	PT. Tintin Boyok Sawit Makmur	
14.	Dis Ketahanan Pangan dan Pertanian Kab. Melawi		14.	PT. Permata Hijau Sarana	
15.	Dis Pertanian dan Pangan Kab. Kapuas Hulu		15.	PT. Agro Lestari Mandiri PT. Kencana Graha Permai	
16.	Dis Ketahanan Pangan, Pertanian dan Perikanan Kab. Sekadau		16.	PT. Global Kalimantan Makmur	
17.	Gabungan Pengusaha Kelapa Sawit Indonesia (GAPKI) Kalbar Porman Lubis Ubi		17.	PT. Sepanjang Intisurya Mulia	
18.	Asosiasi Petani Kelapa Sawit Indonesia (APKASINDO) Kalbar		18.	PT. Agro Palindo Sakti	
19.	Asosiasi Petani Kelapa Sawit Indonesia Perjuangan (APKASINDO Perjuangan) Kalbar Rahaden		19.	PT. Agro Nusa Investama	
20.			20.	PT. Rana Wastu Kencana	
21.			21.	PT. Fajar Saudara Kusuma	
22.			22.	PT. Paramitra Internusa Pratama	
23.			23.	PT. Riau Agrotama Plantation Baryu Putra.	
24.			24.	PT. Buana Tunas Sejahtera Nand Annisa	

Instansi dan Nama

Tanda Tangan

Perusahaan

Tanda Tangan





25.		25.	PT. Parna Agro Mas 	
26.		26.	PT. Bukit Palembang	
27.		27.	PT. Usaha Agro Indonesia	
28.		28.	PT. Sumatera Makmur Lestari	
29.		29.	PT. Sintang Agro Mandiri	
30.		30.	PT. Kapuasindo Palm Industry 	
31.		31.	PT. Sintang Raya 	
32.		32.	PT. Fajar Saudara Lestari	
33.		33.	PT. Aditya Agroindo	
34.		34.	PT. Sumatera Jaya Agro Lestari	
35.		35.	PT. Grand Utama Mandiri	
36.		36.	PT. Bumi Tata Lestari	

Instansi dan Nama

Tanda Tangan

Perusahaan

Tanda Tangan

37.		37.	PT. Mitra Saudara Lestari	
38.		38.	PT. Agro Abadi Cemerlang	
39.		39.	PT. Perdana Sawit Plantation <i>Jenas</i>	
40.		40.	PT. Ichiko Agro Lestari	
41.		41.	PT. Kiara Sawit Abadi <i>Supriyambom</i>	
42.		42.	PT. Cahaya Unggul Prima <i>Nurd Annisa</i>	
43.		43.	PT. Lanang Agro Bersatu	
44.		44.	PT. Mitra Aneka Rezeki <i>Dewi Retno A</i>	

a.n. Ketua Tim Penetapan Harga Tandan Buah Segar (TBS) Kelapa Sawit
Produksi Pekebun Provinsi Kalimantan Barat,
Kepala Bidang Penyuluhan Pengolahan
Pemasaran dan Pembinaan Usaha Perkebunan



Hendarto, S.Hut T.,M.Sc
NIP. 19671002 198902 1 001

KELOMPOK KERJA
TIM PENETAPAN HARGA TBS KELAPA SAWIT PRODUKSI PEKEBUN KALIMANTAN BARAT
PERIODE I SEPTEMBER 2024

I. HARGA CPO

No.	Nama Perusahaan	Harga CPO Excl. PPn (Rp/Kg)	Volume Penjualan(Kg)	Jumlah Nilai Penjualan(Rp)
1	2	3	4	5
1	PT. PN 4 REG V SANGGAU	12,839.90	7,450,000	95,657,250,000
2	PT. KALIMANTAN SANGGAR PUSAKA	-	-	-
3	PT. SINAR DINAMIKA KAPUAS	12,683.00	2,000,000	25,366,000,000
4	PT. BONTI PERMAI JAYARAYA	-	-	-
5	PT. GUNAJAYA KARYA GEMILANG	12,979.29	3,500,000	45,427,500,000
6	PT. BUMI RAYA UTAMA GROUP	-	-	-
7	PT. MULTI PRIMA ENTAKAI	12,755.00	2,000,000	25,510,000,000
8	PT. BINTANG HARAPAN DESA	-	-	-
9	PT. MITRA INTI SEJATI PLANTATION	12,511.00	3,000,000	37,533,000,000
10	PT. HARAPAN SAWIT LESTARI	12,813.33	3,000,000	38,440,000,000
11	PT. POLIPLANT SEJAHTERA	12,781.33	3,000,000	38,344,000,000
12	PT. SEDJAHTERA INDO AGRO	-	-	-
13	PT. AGRINA SAWIT PERDANA	12,828.93	7,100,000	91,085,400,000
14	PT. BUMI PRATAMA KHATULISTIWA	13,023.00	350,000	4,558,050,000
15	PT. TINTIN BOYOK SAWIT MAKMUR	-	-	-
16	PT. PERMATA HIJAU SARANA	12,755.00	2,000,000	25,510,000,000
17	PT. AGRO LESTARI MANDIRI & PT. KGP	12,833.00	2,000,000	25,666,000,000
18	PT. GLOBAL KALIMANTAN MAKMUR	-	-	-
19	PT. SEPANJANG INTI SURYA MULIA	-	-	-
20	PT. AGRO PALINDO SAKTI	12,870.00	75,000	965,250,000
21	PT. AGRO NUSA INVESTAMA	12,847.00	900,000	11,562,300,000
22	PT. RANA WASTU KENCANA	-	-	-
23	PT. FAJAR SAUDARA KUSUMA	13,023.50	900,000	11,721,150,000
24	PT. PARAMITRA INTERNUSA PRATAMA	-	-	-
25	PT. RIAU AGROTAMA PLANTATION	12,534.00	1,500,000	18,801,000,000
26	PT. BUANA TUNAS SEJAHTERA	-	-	-
27	PT. PARNA AGRO MAS	-	-	-
28	PT. BUKIT PALEM	-	-	-
29	PT. USAHA AGRO INDONESIA	13,100.00	1,000,000	13,100,000,000
30	PT. SUMATERA MAKMUR LESTARI	-	-	-
31	PT. SINTANG AGRO MANDIRI	12,755.00	4,000,000	51,020,000,000
32	PT. KAPUASINDO PALM INDUSTRY	-	-	-
33	PT. SINTANG RAYA	-	-	-
34	PT. FAJAR SAUDARA LESTARI	-	-	-
35	PT. SUMATERA JAYA AGRO LESTARI	-	-	-
36	PT. GRAND UTAMA MANDIRI	-	-	-
37	PT. BUMI TATA LESTARI	13,088.78	4,500,000	58,899,500,000
38	PT. AGRO ABADI CEMERLANG	-	-	-
39	PT. KIARA SAWIT ABADI	-	-	-
40	PT. MITRA ANEKA REZEKI	13,060.00	3,000,000	39,180,000,000
41	PT. ICHIKO AGRO LESTARI	12,858.00	2,000,000	25,716,000,000
42	PT. CAHAYA UNGGUL PRIMA	-	-	-
43	PT. ADITYA AGROINDO	-	-	-
44	PT. LANANG AGRO BERSATU	-	-	-
45	PT. MITRA SAUDARA LESTARI	-	-	-
46	PT. PERDANA SAWIT PLANTATION	-	-	-
47	PT. PN 4 REG V NGABANG	12,835.00	800,000	10,268,000,000
JUMLAH/RATA-RATA		12,840.14	54,075,000	694,330,400,000

II. HARGA INTI SAWIT

No.	Nama Perusahaan	Harga PK Excl. PPn (Rp/Kg)	Volume Penjualan(Kg)	Jumlah Nilai Penjualan(Rp)
1	2	3	4	5
1	PT. PN 4 REG V SANGGAU	-	-	-
2	PT. KALIMANTAN SANGGAR PUSAKA	-	-	-
3	PT. SINAR DINAMIKA KAPUAS	-	-	-
4	PT. BONTI PERMAI JAYARAYA	-	-	-
5	PT. GUNAJAYA KARYA GEMILANG	8,877.00	200,000	1,775,400,000
6	PT. BUMI RAYA UTAMA GROUP	-	-	-
7	PT. MULTI PRIMA ENTAKAI	9,089.50	200,000	1,817,900,000
8	PT. BINTANG HARAPAN DESA	-	-	-
9	PT. MITRA INTI SEJATI PLANTATION	-	-	-
10	PT. HARAPAN SAWIT LESTARI	-	-	-
11	PT. POLIPLANT SEJAHTERA	-	-	-
12	PT. SEDJAHTERA INDO AGRO	-	-	-
13	PT. AGRINA SAWIT PERDANA	-	-	-
14	PT. BUMI PRATAMA KHATULISTIWA	-	-	-
15	PT. TINTIN BOYOK SAWIT MAKMUR	9,015.00	300,000	2,704,500,000
16	PT. PERMATA HIJAU SARANA	-	-	-
17	PT. AGRO LESTARI MANDIRI & PT. KGP	8,840.03	975,000	8,619,025,000
18	PT. GLOBAL KALIMANTAN MAKMUR	-	-	-
19	PT. SEPANJANG INTI SURYA MULIA	-	-	-
20	PT. AGRO PALINDO SAKTI	9,055.00	25,000	226,375,000
21	PT. AGRO NUSA INVESTAMA	-	-	-
22	PT. RANA WASTU KENCANA	-	-	-
23	PT. FAJAR SAUDARA KUSUMA	-	-	-
24	PT. PARAMITRA INTERNUSA PRATAMA	-	-	-
25	PT. RIAU AGROTAMA PLANTATION	-	-	-
26	PT. BUANA TUNAS SEJAHTERA	-	-	-
27	PT. PARNA AGRO MAS	-	-	-
28	PT. BUKIT PALEM	-	-	-
29	PT. USAHA AGRO INDONESIA	-	-	-
30	PT. SUMATERA MAKMUR LESTARI	-	-	-
31	PT. SINTANG AGRO MANDIRI	-	-	-
32	PT. KAPUASINDO PALM INDUSTRY	-	-	-
33	PT. SINTANG RAYA	9,033.33	50,000	451,666,667
34	PT. FAJAR SAUDARA LESTARI	-	-	-
35	PT. SUMATERA JAYA AGRO LESTARI	-	-	-
36	PT. GRAND UTAMA MANDIRI	-	-	-
37	PT. BUMI TATA LESTARI	-	-	-
38	PT. AGRO ABADI CEMERLANG	-	-	-
39	PT. KIARA SAWIT ABADI	-	-	-
40	PT. MITRA ANEKA REZEKI	-	-	-
41	PT. ICHIKO AGRO LESTARI	8,936.40	500,000	4,468,200,000
42	PT. CAHAYA UNGGUL PRIMA	9,080.00	200,000	1,816,000,000
43	PT. ADITYA AGROINDO	-	-	-
44	PT. LANANG AGRO BERSATU	8,849.00	80,000	707,920,000
45	PT. MITRA SAUDARA LESTARI	-	-	-
46	PT. PERDANA SAWIT PLANTATION	-	-	-
47	PT. PN 4 REG V NGABANG	-	-	-
JUMLAH/RATA-RATA		8,927.66	2,530,000	22,586,986,667

III. HIMPUNAN INDEKS "K" = 91.59%

IV. HARGA TANDAN BUAH SEGAR (TBS)

No.	Keadaan Umur Tanaman	Harga TBS Per Kilogram (Rp)
1	2	3
1	Umur Tanaman 3 Tahun	2,197.32
2	Umur Tanaman 4 Tahun	2,350.04
3	Umur Tanaman 5 Tahun	2,511.56
4	Umur Tanaman 6 Tahun	2,590.40
5	Umur Tanaman 7 Tahun	2,684.38
6	Umur Tanaman 8 Tahun	2,769.15
7	Umur Tanaman 9 Tahun	2,815.83
8	Umur Tanaman 10 s/d 20 Tahun	2,941.13
9	Umur Tanaman 21 Tahun	2,889.13
10	Umur Tanaman 22 Tahun	2,875.84
11	Umur Tanaman 23 Tahun	2,806.45
12	Umur Tanaman 24 Tahun	2,711.19
13	Umur Tanaman 25 Tahun	2,621.81

**REKAPITULASI INDEKS "K", HARGA CPO, HARGA INTI SAWIT
DAN HARGA TBS DI KALIMANTAN BARAT TAHUN 2024**

Bulan	Indeks "K" (%)	Harga CPO (Rp/Kg)	Harga Inti Sawit (Rp/Kg)	Harga TBS (Rp/Kg) Berdasarkan Umur Tanaman (Tahun)													Rata-rata Harga TBS (Rp/Kg)	Persentase Naik/Turun (%)	
				3	4	5	6	7	8	9	10-20	21	22	23	24	25		18	19
1	2	3	4	5	6	7	8	9	10	11	12	13	14	15	16	17	18	19	20
DES 2023 (IV)	90.50	10,988.55	5,184.73	1,769.41	1,897.00	2,030.92	2,094.70	2,169.72	2,240.74	2,279.99	2,373.95	2,329.08	2,317.62	2,258.95	2,178.39	2,102.82	2,251.42	-	0.00
JAN 2024 (I)	90.50	10,967.58	5,201.00	1,766.98	1,894.34	2,028.03	2,091.72	2,166.64	2,237.54	2,276.72	2,370.62	2,325.85	2,314.41	2,255.85	2,175.45	2,100.02	2,248.28	Turun	0.14
JAN 2024 (II)	89.60	10,752.64	5,338.71	1,723.69	1,847.47	1,977.49	2,039.59	2,112.74	2,181.62	2,219.67	2,311.98	2,268.61	2,257.53	2,200.68	2,122.65	2,049.42	2,192.73	Turun	2.47
JAN 2024 (III)	89.60	11,081.71	5,387.23	1,772.33	1,899.83	2,033.71	2,097.57	2,172.76	2,243.71	2,282.92	2,377.49	2,332.76	2,321.33	2,262.74	2,182.32	2,106.85	2,254.84	Naik	2.83
JAN 2024 (IV)	89.60	11,511.80	5,690.13	1,844.47	1,976.97	2,116.15	2,182.60	2,260.87	2,334.61	2,375.34	2,474.04	2,427.61	2,415.74	2,354.88	2,271.33	2,192.94	2,346.44	Naik	4.06
FEB 2024 (I)	89.60	11,688.38	5,883.10	1,876.54	2,011.14	2,152.57	2,220.16	2,299.83	2,374.72	2,416.09	2,516.81	2,469.70	2,457.66	2,395.87	2,311.04	2,231.45	2,387.03	Naik	1.73
FEB 2024 (II)	90.18	11,281.72	5,749.28	1,825.53	1,956.33	2,093.80	2,159.54	2,237.06	2,309.83	2,350.03	2,448.23	2,402.48	2,390.79	2,330.77	2,248.36	2,171.04	2,322.00	Turun	2.72
FEB 2024 (III)	90.18	11,261.65	5,924.03	1,828.94	1,959.63	2,097.05	2,162.89	2,240.61	2,313.30	2,353.44	2,452.36	2,406.77	2,395.12	2,335.20	2,252.94	2,175.75	2,325.98	Naik	0.17
FEB 2024 (IV)	90.18	11,684.95	5,853.26	1,887.13	2,022.54	2,164.81	2,232.79	2,312.89	2,388.24	2,429.86	2,531.07	2,483.66	2,471.54	2,409.37	2,324.02	2,243.93	2,400.55	Naik	3.21
MAR 2024 (I)	90.18	11,787.30	5,960.84	1,905.68	2,042.32	2,185.89	2,254.53	2,335.44	2,411.46	2,453.45	2,555.83	2,508.02	2,495.80	2,433.08	2,346.98	2,266.20	2,424.04	Naik	0.98
MAR 2024 (II)	90.24	12,102.67	5,971.82	1,952.62	2,092.91	2,240.27	2,310.62	2,393.48	2,471.54	2,514.67	2,619.13	2,569.96	2,557.39	2,492.95	2,404.49	2,321.49	2,484.04	Naik	2.48
MAR 2024 (III)	90.24	12,430.14	6,201.33	2,007.90	2,152.03	2,303.44	2,375.78	2,461.00	2,541.20	2,585.51	2,693.12	2,642.64	2,629.74	2,563.56	2,472.70	2,387.45	2,554.23	Naik	2.83
MAR 2024 (IV)	90.24	12,687.90	6,173.36	2,043.90	2,190.92	2,345.31	2,418.96	2,505.66	2,587.48	2,632.69	2,741.78	2,690.19	2,677.01	2,609.46	2,516.72	2,429.70	2,600.33	Naik	1.80
APR 2024 (I)	90.24	12,728.02	6,814.56	2,072.75	2,220.63	2,376.17	2,450.78	2,538.89	2,621.13	2,666.54	2,779.00	2,727.48	2,714.31	2,646.54	2,553.51	2,466.22	2,635.82	Naik	1.37
APR 2024 (II)	90.62	12,937.87	6,805.39	2,111.40	2,262.27	2,420.92	2,496.93	2,586.65	2,670.57	2,716.91	2,831.11	2,778.47	2,765.02	2,695.85	2,600.88	2,511.77	2,685.21	Naik	1.87
APR 2024 (III)	90.62	12,801.92	6,164.56	2,068.63	2,217.55	2,373.91	2,448.46	2,536.20	2,619.08	2,664.89	2,775.10	2,722.81	2,709.45	2,641.00	2,547.03	2,458.86	2,631.91	Turun	1.98
APR 2024 (IV)	90.62	12,295.94	7,426.70	2,041.31	2,185.31	2,337.12	2,410.50	2,497.50	2,577.52	2,621.65	2,734.87	2,685.20	2,672.50	2,606.76	2,516.50	2,431.82	2,594.23	Turun	1.43
MEI 2024 (I)	90.62	11,830.14	6,957.33	1,957.19	2,095.60	2,241.46	2,311.84	2,395.20	2,472.14	2,514.58	2,622.60	2,574.73	2,562.50	2,499.25	2,412.41	2,330.94	2,487.67	Turun	4.11
MEI 2024 (II)	91.09	11,780.58	7,081.66	1,964.67	2,103.32	2,249.49	2,320.12	2,403.85	2,480.90	2,523.39	2,632.27	2,584.41	2,572.18	2,508.87	2,421.95	2,340.39	2,496.89	Naik	0.37
MEI 2024 (III)	91.09	11,768.52	6,997.11	1,959.85	2,098.31	2,244.25	2,314.71	2,398.21	2,475.16	2,517.61	2,625.99	2,578.16	2,565.93	2,502.68	2,415.85	2,334.38	2,490.91	Turun	0.24
MEI 2024 (IV)	91.09	11,702.11	7,032.49	1,951.51	2,089.24	2,234.43	2,304.59	2,387.75	2,464.29	2,506.50	2,614.64	2,567.11	2,554.96	2,492.07	2,405.72	2,324.71	2,480.17	Turun	0.43
JUN 2024 (I)	91.09	11,985.26	6,851.99	1,985.99	2,126.83	2,275.15	2,346.58	2,431.12	2,509.42	2,552.62	2,661.65	2,612.84	2,600.36	2,535.95	2,447.52	2,364.54	2,524.66	Naik	1.79
JUN 2024 (II)	90.80	12,267.30	7,233.31	2,034.23	2,178.06	2,329.63	2,402.77	2,489.42	2,569.36	2,613.46	2,725.78	2,676.06	2,663.35	2,597.63	2,507.41	2,422.75	2,585.55	Naik	2.41
JUN 2024 (III)	90.80	12,259.96	7,386.61	2,038.72	2,182.56	2,334.22	2,407.50	2,494.39	2,574.32	2,618.41	2,731.44	2,681.80	2,669.11	2,603.43	2,513.26	2,428.66	2,590.97	Naik	0.21
JUN 2024 (IV)	90.80	12,435.95	7,048.88	2,051.91	2,197.54	2,350.88	2,424.69	2,512.02	2,592.98	2,637.66	2,750.14	2,699.63	2,686.72	2,620.09	2,528.63	2,442.81	2,608.57	Naik	0.68
JUL 2024 (I)	90.80	12,343.02	7,371.17	2,050.16	2,194.94	2,347.55	2,421.25	2,508.61	2,589.07	2,633.44	2,746.92	2,696.92	2,684.14	2,618.02	2,527.24	2,442.06	2,605.63	Turun	0.11
JUL 2024 (II)	90.98	12,696.58	7,675.78	2,116.46	2,265.74	2,423.13	2,499.21	2,589.41	2,672.37	2,718.12	2,835.53	2,784.03	2,770.87	2,702.72	2,609.15	2,521.36	2,689.71	Naik	3.23
JUL 2024 (III)	90.98	12,441.11	7,876.53	2,086.77	2,233.27	2,387.88	2,462.85	2,551.89	2,633.27	2,678.13	2,794.93	2,744.59	2,731.73	2,664.94	2,573.26	2,487.24	2,651.30	Turun	1.43
JUL 2024 (IV)	90.98	12,377.83	7,929.60	2,079.53	2,225.35	2,379.28	2,453.97	2,542.73	2,623.72	2,668.36	2,785.02	2,734.98	2,722.19	2,655.75	2,564.53	2,478.94	2,641.94	Turun	0.35
AGU 2024 (I)	90.98	12,552.64	8,302.66	2,118.38	2,266.42	2,422.81	2,498.87	2,589.35	2,671.56	2,716.85	2,836.44	2,785.79	2,772.84	2,705.46	2,612.96	2,526.16	2,690.80	Naik	1.85
AGU 2024 (II)	91.59	12,714.47	8,829.17	2,175.40	2,326.63	2,486.56	2,564.61	2,657.64	2,741.59	2,787.81	2,911.83	2,860.33	2,847.17	2,778.46	2,684.13	2,595.63	2,762.44	Naik	2.66
AGU 2024 (III)	91.59	12,423.45	8,827.87	2,132.95	2,280.84	2,437.33	2,513.84	2,605.11	2,687.18	2,732.37	2,854.54	2,804.30	2,791.45	2,724.32	2,632.15	2,545.67	2,708.15	Turun	1.97
AGU 2024 (IV)	91.59	12,299.76	8,728.67	2,111.30	2,257.71	2,412.63	2,488.36	2,578.70	2,659.96	2,704.69	2,825.59	2,775.85	2,763.13	2,696.66	2,605.41	2,519.79	2,680.68	Turun	1.01
SEP 2024 (I)	91.59	12,840.14	8,927.66	2,197.32	2,350.04	2,511.56	2,590.40	2,684.38	2,769.15	2,815.83	2,941.13	2,889.13	2,875.84	2,806.45	2,711.19	2,621.81	2,790.24	Naik	4.09
Selisih	0.00	540.38	198.99	86.02	92.33	98.93	102.04	105.67	109.19	111.14	115.54	113.29	112.71	109.79	105.78	102.02	109.56		

exl.TBS/Rekap Indeks "K", Harga CPO, Kernel, TBS Tahun 2024

Keterangan : Harga CPO, Inti Sawit, Indeks K serta harga TBS kelapa sawit umur 3 s.d 25 tahun dihitung dan ditetapkan oleh Tim Penetapan Harga Pembelian TBS Kelapa Sawit Produksi Pekebun Kalimantan Barat berdasarkan Peraturan Menteri Pertanian Nomor 01/PERMENTAN/KB.120/1/2018 tanggal 2 Januari 2018, Peraturan Gubernur Kalimantan Barat Nomor 86 Tahun 2022 tanggal 10 November 2022, Surat Keputusan Gubernur Kalimantan Barat Nomor 173/DISBUNAK/2024 tanggal 15 Februari 2024 dan Surat Keputusan Sekretaris Daerah Kalimantan Barat Nomor 60/DISBUNAK/2024 tanggal 12 Januari 2024.

Overview Perhitungan Indeks K dan Harga TBS

Indeks K

Juli	Agustus	Varian	
90,98	91,59	0,61	

Harga CPO

Bulan	Qty (Kg)	Nilai Rp+PPN	Rata-rata
Juni-2024	176.099.210	2.401.320.493.828	13.636,18
Juli-2024	214.182.180	2.977.778.664.141	13.903,02
Variance	38.082.970	576.458.170.313	266,84

Harga PK

Bulan	Qty (Kg)	Nilai Rp+PPN	Rata-rata
Juni-2024	28.585.000	230.508.882.920	8.063,98
Juli-2024	34.845.000	306.640.551.310	8.800,13
Perubahan	62.260.000	76.131.668.390	736,15

Biaya Operasional

Bulan	Tbs Olah (Kg)	Biaya Olah (Rp)	Rata-rata
Juni-2024	898.481.454	140.929.515.556	156,85
Juli-2024	1.053.609.064	153.804.381.887	145,98
Perubahan	155.127.610	12.874.866.331	-10,87

CPO Rp 12.840,14/Kg
PK Rp 8.927,66/Kg

Rekapitulasi Penjualan CPO

Tanggal	Qty	%	Nilai Penjualan	Kontrak	KPBN	Varian
23/08/2024	5.450.000	7	69.627.300.000	12.776	12.959	183
25/08/2024	2.000.000	2	26.300.000.000	13.150	12.959	(191)
26/08/2024	4.000.000	5	51.194.000.000	12.799	13.089	291
27/08/2024	15.200.000	19	196.308.800.000	12.915	13.233	318
28/08/2024	5.825.000	7	75.088.100.000	12.891	13.235	344
29/08/2024	6.500.000	8	83.488.500.000	12.844	13.155	311
30/08/2024	41.911.010	52	533.641.672.753	12.733	13.328	595
Total	80.886.010	100	1.035.648.372.753	12.804	13.137	333

Rekapitulasi Penjualan PK

Tanggal	Qty	%	Nilai Penjualan (Rp)	Harga
23/08/2024	430.000	7	3.884.166.667	9.033
26/08/2024	1.010.000	16	8.960.440.000	8.872
27/08/2024	700.000	11	5.728.450.000	8.184
28/08/2024	1.315.000	20	11.744.609.000	8.931
29/08/2024	2.075.000	32	18.912.625.000	9.115
30/08/2024	930.000	14	8.287.904.000	8.912
Total	6.460.000	100	57.518.194.667	8.904