



# PEMERINTAH PROVINSI KALIMANTAN BARAT

## DINAS PERKEBUNAN DAN PETERNAKAN

Jalan M. Hambal No. 3, Pontianak, Kalimantan Barat 78121  
Telepon / Faksimile (0561) 766038, Laman <https://disbunnak.kalbarprov.go.id>  
Pos-el [disbunnak@kalbarprov.go.id](mailto:disbunnak@kalbarprov.go.id)

### **BERITA ACARA RAPAT PENETAPAN INDEKS "K" DAN HARGA TBS KELAPA SAWIT PRODUKSI PEKEBUN KALIMANTAN BARAT PERIODE II BULAN SEPTEMBER 2024**

Berdasarkan hasil Rapat Tim Penetapan Harga TBS Kelapa Sawit Produksi Pekebun Kalimantan Barat Periode II Bulan September 2024, pada Hari Jum'at Tanggal 13 September 2024, yang diikuti unsur Pemda Provinsi, Pemda Kabupaten, Perusahaan Kelapa Sawit (PKS) dan utusan kelembagaan pekebun maka disepakati dan ditetapkan sebagai berikut:

1. Harga CPO = Rp. 12,883.80 (tidak termasuk PPN)  
Harga Kernel = Rp. 9,208.12 (tidak termasuk PPN)
2. Faktor Indeks "K" = 91.98%

Maka diperoleh patokan harga TBS Kelapa Sawit produksi pekebun Kalimantan Barat pada keadaan tanaman umur 3 tahun sampai 9 tahun, 10 s.d 20 tahun dan 21 tahun sampai 25 tahun, sebagai berikut:

Rumus Harga TBS (HTBS) =  $K ((H \text{ CPO} \times R \text{ CPO}(\text{tab}) + H \text{ IS} \times R \text{ IS}(\text{tab}))$

Harga Umur 3 Thn	=	91.98% {(15.91% x Rp. 12,883.80) + (3.99% x Rp. 9,208.12)}	=	Rp. 2,223.36
Harga Umur 4 Thn	=	91.98% {(17.16% x Rp. 12,883.80) + (4.06% x Rp. 9,208.12)}	=	Rp. 2,377.42
Harga Umur 5 Thn	=	91.98% {(18.45% x Rp. 12,883.80) + (4.18% x Rp. 9,208.12)}	=	Rp. 2,540.45
Harga Umur 6 Thn	=	91.98% {(19.03% x Rp. 12,883.80) + (4.31% x Rp. 9,208.12)}	=	Rp. 2,620.19
Harga Umur 7 Thn	=	91.98% {(19.69% x Rp. 12,883.80) + (4.51% x Rp. 9,208.12)}	=	Rp. 2,715.35
Harga Umur 8 Thn	=	91.98% {(20.39% x Rp. 12,883.80) + (4.54% x Rp. 9,208.12)}	=	Rp. 2,800.84
Harga Umur 9 Thn	=	91.98% {(20.78% x Rp. 12,883.80) + (4.55% x Rp. 9,208.12)}	=	Rp. 2,847.91
Harga Umur 10 s.d 20 Thn	=	91.98% {(21.47% x Rp. 12,883.80) + (5.09% x Rp. 9,208.12)}	=	Rp. 2,975.41
Harga Umur 21 Thn	=	91.98% {(21.00% x Rp. 12,883.80) + (5.13% x Rp. 9,208.12)}	=	Rp. 2,923.10
Harga Umur 22 Thn	=	91.98% {(20.88% x Rp. 12,883.80) + (5.14% x Rp. 9,208.12)}	=	Rp. 2,909.73
Harga Umur 23 Thn	=	91.98% {(20.29% x Rp. 12,883.80) + (5.14% x Rp. 9,208.12)}	=	Rp. 2,839.81
Harga Umur 24 Thn	=	91.98% {(19.48% x Rp. 12,883.80) + (5.14% x Rp. 9,208.12)}	=	Rp. 2,743.82
Harga Umur 25 Thn	=	91.98% {(18.72% x Rp. 12,883.80) + (5.14% x Rp. 9,208.12)}	=	Rp. 2,653.76

3. Patokan harga tersebut diatas berlaku untuk Periode II Bulan September 2024

**(Untuk Pembayaran Periode Tanggal 8 s/d 15 September 2024)**

4. Hasil Kesepakatan Rapat:

- a. PT. ANI, PT. KPI dan PT. AAC tidak diikutkan dalam perhitungan indeks "K", karena indeks "K" perusahaan tersebut 2.5% diatas rata-rata indeks "K" Kalbar.
- b. PT. PN 4 REG V SGU, PT. KSP, PT. SDK, PT. BP, PT. SJAL, PT. KSA, PT. MSL dan PT. PN 4 REG V NGB tidak diikutkan dalam perhitungan indeks "K", karena indeks "K" perusahaan tersebut 2.5% dibawah rata-rata indeks "K" Kalbar.
- c. PT. RWK dan PT. BTL tidak diikutkan dalam perhitungan harga TBS untuk komponen CPO, karena harga CPO perusahaan tersebut 2.5% diatas dari harga rata-rata Kalbar.
- d. PT. GKM, PT. KSA dan PT. AAI tidak diikutkan dalam perhitungan harga TBS untuk komponen CPO, karena harga CPO perusahaan tersebut 2.5% dibawah dari harga rata-rata Kalbar.
- e. PT. SISM dan PT. UAI tidak diikutkan dalam perhitungan harga TBS untuk komponen IS, karena harga IS perusahaan tersebut 2.5% diatas dari harga rata-rata Kalbar.
- f. PT. PN 4 REG V SGU, PT. KPI, PT. KSA dan PT. MSL tidak diikutkan dalam perhitungan harga TBS untuk komponen IS, karena harga IS perusahaan tersebut 2.5% dibawah dari harga rata-rata Kalbar.

- g. Agar Pemerintah Kab./Kota melalui instansi terkait menertibkan jual beli Tandan Buah Segar (TBS) di timbangan tanpa pabrik.
  - h. Agar Pemerintah Kab./Kota melalui instansi terkait menertibkan jual beli Tandan Buah Segar (TBS) melalui Badan Usaha/CV.
5. Penetapan harga TBS mulai Periode II September 2018, menggunakan rendemen tabel berdasarkan Keputusan Gubernur Kalimantan Barat Nomor 442/DISBUN/2018, tanggal 7 Agustus 2018.
  6. **Kepada setiap perusahaan peserta Tim Penetapan Indeks "K" dan Harga TBS wajib hadir pada saat rapat penetapan Indeks "K" dan Harga TBS sesuai ketentuan Peraturan Gubernur Kalimantan Barat Nomor 86 Tahun 2022 Pasal 7 ayat (6) huruf q.**
  7. Menegaskan kembali kepada semua Pabrik Kelapa Sawit (PKS) yang ada dalam daerah wajib membeli TBS pekebun kelapa sawit melalui kelembagaan pekebun kelapa sawit dan atau kelompok pekebun kelapa sawit sesuai dengan harga yang ditetapkan oleh Tim sesuai ketentuan Peraturan Gubernur Kalimantan Barat Nomor 86 Tahun 2022 Pasal 11 ayat (1).
  8. **Menegaskan kembali kepada semua Pabrik Kelapa Sawit (PKS) untuk wajib melaporkan secara tertulis tentang penerapan harga TBS per periode yang ditetapkan oleh Tim Penetapan Harga Provinsi kepada Gubernur Kalimantan Barat melalui Dinas Provinsi sesuai ketentuan Peraturan Gubernur Kalimantan Barat Nomor 86 Tahun 2022 Pasal 9 ayat (6) huruf i.**












Demikian Berita Acara Rapat Penetapan Harga TBS Kelapa Sawit Produksi Pekebun Provinsi Kalimantan Barat Periode II Bulan September 2024 dibuat untuk dipergunakan sebagaimana mestinya.















Pontianak 13 September 2024

TIM PENETAPAN HARGA TBS KELAPA SAWIT PRODUKSI PEKEBUN  
PROVINSI KALIMANTAN BARAT

PEMDA PROVINSI DAN KABUPATEN

PERUSAHAAN

<u>Instansi dan Nama</u>	<u>Tanda Tangan</u>	<u>Perusahaan</u>	<u>Tanda Tangan</u>
1. Biro Perekonomian Setda Kalbar <i>Dharmawan</i>		1. PT. Perkebunan Nusantara 4 Region V Sanggau & Ngabang <i>Arie R. Richard</i>	
2. Disbunak Provinsi <i>Ahendah</i>		2. PT. Kalimantan Sanggar Pusaka PT. Sinar Dinamika Kapuas PT. Bonti Permai Jayaraya	
3. Disperindag dan ESDM Provinsi		3. Gunajaya Karya Gemilang <i>Eko SHANTO</i>	
4. Bagian Perekonomian Pemda Kab. Sanggau		4. Bumi Raya Utama <i>ASMAN HAS</i>	
5. Dis Perkebunan Kab. Landak		5. PT. Multi Prima Entakai	
6. Dis Ketahanan Pangan dan Pertanian Kab. Bengkayang		6. PT. Bintang Harapan Desa <i>Porman Lubis</i>	
7. Dis Pertanian, Ketahanan Pangan dan Perikanan Kab. Mempawah		7. PT. Mitra Inti Sejati Plantation <i>Zenas</i>	
8. Dis Perkebunan dan Peternakan Kab. Sanggau		8. PT. Harapan Sawit Lestari <i>Step 5</i>	
9. Dis Pertanian dan Pangan Kab. Kayong Utara		9. PT. Polyplant Sejahtera <i>Step 5</i>	
10. Dis Pertanian dan Perkebunan Kab. Sintang		10. PT. Sedjahtera Indo Agro <i>Harizanto C</i>	
11. Dis Pertanian, Peternakan dan Perkebunan Kab. Ketapang		11. PT. Agrina Sawit Perdana <i>M. Saipudin</i>	









Instansi dan Nama	Tanda Tangan	Perusahaan	Tanda Tangan
12. Dis Perkebunan dan Peternakan Kab. Kubu Raya <i>Zainal Abidin</i>		12. PT. Bumi Pratama Khatulistiwa	
13. Dis Pertanian dan Ketahanan Pangan Kab. Sambas		13. PT. Tintin Boyok Sawit Makmur <i>Budanto</i>	
14. Dis Ketahanan Pangan dan Pertanian Kab. Melawi		14. PT. Permata Hijau Sarana	
15. Dis Pertanian dan Pangan Kab. Kapuas Hulu		15. PT. Agro Lestari Mandiri PT. Kencana Graha Permai <i>Urai Dewi ARTI</i>	
16. Dis Ketahanan Pangan, Pertanian dan Perikanan Kab. Sekadau		16. PT. Global Kalimantan Makmur <i>Supriyanto</i>	
17. Gabungan Pengusaha Kelapa Sawit Indonesia (GAPKI) Kalbar <i>P. Lubis / upie</i>		17. PT. Sepanjang Intisurya Mulia	
18. Asosiasi Petani Kelapa Sawit Indonesia (APKASINDO) Kalbar		18. PT. Agro Palindo Sakti	
19. Asosiasi Petani Kelapa Sawit Indonesia Perjuangan (APKASINDO Perjuangan) Kalbar <i>Rahaden</i>		19. PT. Agro Nusa Investama	
20. <i>Utahendun</i> <i>Kud ML</i>		20. PT. Rana Wastu Kencana <i>M-saipudin</i>	
21.		21. PT. Fajar Saudara Kusuma <i>Burhanudin</i>	
22.		22. PT. Paramitra Internusa Pratama <i>Urai Dewi ARTI</i>	
23.		23. PT. Riau Agrotama Plantation <i>Barya. Prutsar</i>	
24.		24. PT. Buana Tunas Sejahtera <i>Namul Annisa</i>	

Instansi dan Nama

Tanda Tangan

Perusahaan

Tanda Tangan

25.		25. PT. Parna Agro Mas Daryang Peny. L	
26.		26. PT. Bukit Palembang Andre	
27.		27. PT. Usaha Agro Indonesia	
28.		28. PT. Sumatera Makmur Lestari	
29.		29. PT. Sintang Agro Mandiri	
30.		30. PT. Kapuasindo Palm Industry Nurul Annisa	
31.		31. PT. Sintang Raya Rara Aurelia	
32.		32. PT. Fajar Saudara Lestari Bunhanadi	
33.		33. PT. Aditya Agroindo Buceni Msa m	
34.		34. PT. Sumatera Jaya Agro Lestari	
35.		35. PT. Grand Utama Mandiri Budianto	
36.		36. PT. Bumi Tata Lestari M. Saipudin	

Instansi dan Nama	Tanda Tangan	Perusahaan	Tanda Tangan
37.		37. PT. Mitra Saudara Lestari <i>Burhanudin</i>	<i>[Signature]</i>
38.		38. PT. Agro Abadi Cemerlang	
39.		39. PT. Perdana Sawit Plantation <i>Jenas</i>	<i>[Signature]</i>
40.		40. PT. Ichiko Agro Lestari	
41.		41. PT. Kiara Sawit Abadi <i>Supriyambone</i>	<i>[Signature]</i>
42.		42. PT. Cahaya Unggul Prima <i>Nurul Annisa</i>	<i>[Signature]</i>
43.		43. PT. Lanang Agro Bersatu	
44.		44. PT. Mitra Aneka Rezeki <i>Dewi Retno A</i>	<i>[Signature]</i>

a.n. Ketua Tim Penetapan Harga Tandan Buah Segar (TBS) Kelapa Sawit  
 Produksi Pekebun Provinsi Kalimantan Barat,  
 Kepala Bidang Penyuluhan Pengolahan  
 Pemasaran dan Pembinaan Usaha Perkebunan

  
**Hendarto, S.Mut T., M.Sc**  
 NIP. 19671002 198902 1 001

**KELOMPOK KERJA**  
**TIM PENETAPAN HARGA TBS KELAPA SAWIT PRODUKSI PEKEBUN KALIMANTAN BARAT**  
**PERIODE II SEPTEMBER 2024**

**I. HARGA CPO**

No.	Nama Perusahaan	Harga CPO Excl. PPn (Rp/Kg)	Volume Penjualan(Kg)	Jumlah Nilai Penjualan(Rp)
1	2	3	4	5
1	PT. PN 4 REG V SANGGAU	-	-	-
2	PT. KALIMANTAN SANGGAR PUSAKA	-	-	-
3	PT. SINAR DINAMIKA KAPUAS	-	-	-
4	PT. BONTI PERMAI JAYARAYA	-	-	-
5	PT. GUNAJAYA KARYA GEMILANG	13,130.00	1,500,000	19,695,000,000
6	PT. BUMI RAYA UTAMA GROUP	-	-	-
7	PT. MULTI PRIMA ENTAKAI	-	-	-
8	PT. BINTANG HARAPAN DESA	-	-	-
9	PT. MITRA INTI SEJATI PLANTATION	-	-	-
10	PT. HARAPAN SAWIT LESTARI	13,135.00	1,000,000	13,135,000,000
11	PT. POLIPLANT SEJAHTERA	12,976.00	6,000,000	77,856,000,000
12	PT. SEDJAHTERA INDO AGRO	-	-	-
13	PT. AGRINA SAWIT PERDANA	12,904.00	4,000,000	51,616,000,000
14	PT. BUMI PRATAMA KHATULISTIWA	-	-	-
15	PT. TINTIN BOYOK SAWIT MAKMUR	12,726.00	1,000,000	12,726,000,000
16	PT. PERMATA HIJAU SARANA	-	-	-
17	PT. AGRO LESTARI MANDIRI & PT. KGP	12,942.95	3,700,000	47,888,900,000
18	PT. GLOBAL KALIMANTAN MAKMUR	-	-	-
19	PT. SEPANJANG INTI SURYA MULIA	-	-	-
20	PT. AGRO PALINDO SAKTI	-	-	-
21	PT. AGRO NUSA INVESTAMA	-	-	-
22	PT. RANA WASTU KENCANA	-	-	-
23	PT. FAJAR SAUDARA KUSUMA	12,980.00	450,000	5,841,000,000
24	PT. PARAMITRA INTERNUSA PRATAMA	-	-	-
25	PT. RIAU AGROTAMA PLANTATION	12,723.40	2,500,000	31,808,500,000
26	PT. BUANA TUNAS SEJAHTERA	12,559.00	700,000	8,791,300,000
27	PT. PARNA AGRO MAS	12,726.00	2,000,000	25,452,000,000
28	PT. BUKIT PALEM	12,852.00	250,000	3,213,000,000
29	PT. USAHA AGRO INDONESIA	12,821.00	850,000	10,897,850,000
30	PT. SUMATERA MAKMUR LESTARI	-	-	-
31	PT. SINTANG AGRO MANDIRI	-	-	-
32	PT. KAPUASINDO PALM INDUSTRY	12,559.00	900,000	11,303,100,000
33	PT. SINTANG RAYA	-	-	-
34	PT. FAJAR SAUDARA LESTARI	-	-	-
35	PT. SUMATERA JAYA AGRO LESTARI	-	-	-
36	PT. GRAND UTAMA MANDIRI	12,726.00	900,000	11,453,400,000
37	PT. BUMI TATA LESTARI	-	-	-
38	PT. AGRO ABADI CEMERLANG	13,000.00	5,000,000	65,000,000,000
39	PT. KIARA SAWIT ABADI	-	-	-
40	PT. MITRA ANEKA REZEKI	-	-	-
41	PT. ICHIKO AGRO LESTARI	-	-	-
42	PT. CAHAYA UNGGUL PRIMA	12,652.00	1,000,000	12,652,000,000
43	PT. ADITYA AGROINDO	-	-	-
44	PT. LANANG AGRO BERSATU	12,755.00	2,000,000	25,510,000,000
45	PT. MITRA SAUDARA LESTARI	-	-	-
46	PT. PERDANA SAWIT PLANTATION	-	-	-
47	PT. PN 4 REG V NGABANG	12,862.00	500,000	6,431,000,000
<b>JUMLAH/RATA-RATA</b>		<b>12,883.80</b>	<b>34,250,000</b>	<b>441,270,050,000</b>

## II. HARGA INTI SAWIT

No.	Nama Perusahaan	Harga PK Excl. PPn (Rp/Kg)	Volume Penjualan(Kg)	Jumlah Nilai Penjualan(Rp)
1	2	3	4	5
1	PT. PN 4 REG V SANGGAU	-	-	-
2	PT. KALIMANTAN SANGGAR PUSAKA	-	-	-
3	PT. SINAR DINAMIKA KAPUAS	-	-	-
4	PT. BONTI PERMAI JAYARAYA	-	-	-
5	PT. GUNAJAYA KARYA GEMILANG	8,973.00	175,000	1,570,275,000
6	PT. BUMI RAYA UTAMA GROUP	9,001.00	400,000	3,600,400,000
7	PT. MULTI PRIMA ENTAKAI	9,195.80	250,000	2,298,950,000
8	PT. BINTANG HARAPAN DESA	-	-	-
9	PT. MITRA INTI SEJATI PLANTATION	-	-	-
10	PT. HARAPAN SAWIT LESTARI	-	-	-
11	PT. POLIPLANT SEJAHTERA	-	-	-
12	PT. SEDJAHTERA INDO AGRO	-	-	-
13	PT. AGRINA SAWIT PERDANA	9,336.67	600,000	5,602,000,000
14	PT. BUMI PRATAMA KHATULISTIWA	9,227.50	100,000	922,750,000
15	PT. TINTIN BOYOK SAWIT MAKMUR	9,199.75	400,000	3,679,900,000
16	PT. PERMATA HIJAU SARANA	9,232.57	350,000	3,231,400,000
17	PT. AGRO LESTARI MANDIRI & PT. KGP	-	-	-
18	PT. GLOBAL KALIMANTAN MAKMUR	-	-	-
19	PT. SEPANJANG INTI SURYA MULIA	-	-	-
20	PT. AGRO PALINDO SAKTI	9,142.75	100,000	914,275,000
21	PT. AGRO NUSA INVESTAMA	9,116.90	250,000	2,279,225,000
22	PT. RANA WASTU KENCANA	9,336.67	600,000	5,602,000,000
23	PT. FAJAR SAUDARA KUSUMA	9,274.26	230,000	2,133,080,000
24	PT. PARAMITRA INTERNUSA PRATAMA	-	-	-
25	PT. RIAU AGROTAMA PLANTATION	-	-	-
26	PT. BUANA TUNAS SEJAHTERA	-	-	-
27	PT. PARNA AGRO MAS	9,244.16	950,000	8,781,950,000
28	PT. BUKIT PALEM	-	-	-
29	PT. USAHA AGRO INDONESIA	-	-	-
30	PT. SUMATERA MAKMUR LESTARI	8,985.59	100,000	898,558,559
31	PT. SINTANG AGRO MANDIRI	-	-	-
32	PT. KAPUASINDO PALM INDUSTRY	-	-	-
33	PT. SINTANG RAYA	-	-	-
34	PT. FAJAR SAUDARA LESTARI	-	-	-
35	PT. SUMATERA JAYA AGRO LESTARI	8,985.59	200,000	1,797,117,117
36	PT. GRAND UTAMA MANDIRI	9,020.76	400,000	3,608,304,000
37	PT. BUMI TATA LESTARI	9,336.67	600,000	5,602,000,000
38	PT. AGRO ABADI CEMERLANG	9,233.50	400,000	3,693,400,000
39	PT. KIARA SAWIT ABADI	-	-	-
40	PT. MITRA ANEKA REZEKI	-	-	-
41	PT. ICHIKO AGRO LESTARI	-	-	-
42	PT. CAHAYA UNGGUL PRIMA	-	-	-
43	PT. ADITYA AGROINDO	-	-	-
44	PT. LANANG AGRO BERSATU	-	-	-
45	PT. MITRA SAUDARA LESTARI	-	-	-
46	PT. PERDANA SAWIT PLANTATION	-	-	-
47	PT. PN 4 REG V NGABANG	-	-	-
<b>JUMLAH/RATA-RATA</b>		<b>9,208.12</b>	<b>6,105,000</b>	<b>56,215,584,676</b>



### III. HIMPUNAN INDEKS "K" = 91.98%

### IV. HARGA TANDAN BUAH SEGAR (TBS)

No.	Keadaan Umur Tanaman	Harga TBS Per Kilogram (Rp)
1	2	3
1	Umur Tanaman 3 Tahun	2,223.36
2	Umur Tanaman 4 Tahun	2,377.42
3	Umur Tanaman 5 Tahun	2,540.45
4	Umur Tanaman 6 Tahun	2,620.19
5	Umur Tanaman 7 Tahun	2,715.35
6	Umur Tanaman 8 Tahun	2,800.84
7	Umur Tanaman 9 Tahun	2,847.91
8	Umur Tanaman 10 s/d 20 Tahun	2,975.41
9	Umur Tanaman 21 Tahun	2,923.10
10	Umur Tanaman 22 Tahun	2,909.73
11	Umur Tanaman 23 Tahun	2,839.81
12	Umur Tanaman 24 Tahun	2,743.82
13	Umur Tanaman 25 Tahun	2,653.76

**HIMPUNAN INDEKS "K" PRODUKSI MINYAK + INTI SAWIT DAN JUMLAH NILAI PRODUKSI  
PERIODE BULAN SEPTEMBER 2024**

No.	Perusahaan	Agustus 2024			September 2024		
		Indeks "K" (%)	Produksi Minyak+Inti (Kg)	Jumlah Nilai Produksi	Indeks "K" (%)	Produksi Minyak+Inti (Kg)	Jumlah Nilai Produksi
1	2	3	4	5	6	7	8
1	PT. PN 4 REG V SANGGAU	90.80	6,760,232.00	6,138,539.31	-	-	-
2	PT. KALIMANTAN SANGGAR PUSAKA	-	-	-	-	-	-
3	PT. SINAR DINAMIKA KAPUAS	-	-	-	-	-	-
4	PT. BONTI PERMAI JAYARAYA	-	-	-	89.47	3,474,423.00	3,108,513.84
5	PT. GUNAJAYA KARYA GEMILANG	89.41	6,986,849.00	6,246,943.16	89.44	7,206,119.00	6,445,093.89
6	PT. BUMI RAYA UTAMA GROUP	91.90	4,506,538.00	4,141,595.12	92.40	5,257,423.00	4,857,629.23
7	PT. MULTI PRIMA ENTAKAI	91.95	7,667,870.00	7,050,794.61	91.41	6,729,754.00	6,151,517.64
8	PT. BINTANG HARAPAN DESA	90.64	5,028,780.00	4,558,094.30	90.95	5,480,050.00	4,984,282.34
9	PT. MITRA INTI SEJATI PLANTATION	91.37	4,049,382.00	3,700,120.66	90.95	3,787,472.00	3,444,526.58
10	PT. HARAPAN SAWIT LESTARI	90.90	11,968,670.00	10,879,905.47	92.15	12,554,310.00	11,568,930.41
11	PT. POLIPLANT SEJAHTERA	93.50	19,933,710.00	18,637,711.09	93.27	19,842,400.00	18,506,649.37
12	PT. SEDJAHTERA INDO AGRO	-	-	-	89.69	2,258,260.00	2,025,328.85
13	PT. AGRINA SAWIT PERDANA	90.27	10,220,947.00	9,226,610.75	91.33	12,277,783.00	11,212,726.08
14	PT. BUMI PRATAMA KHATULISTIWA	89.45	2,307,404.00	2,064,021.84	92.43	2,689,947.00	2,486,244.00
15	PT. TINTIN BOYOK SAWIT MAKMUR	91.66	6,315,372.00	5,788,841.68	92.33	6,427,639.00	5,934,856.03
16	PT. PERMATA HIJAU SARANA	91.10	5,189,410.00	4,727,306.91	91.32	5,429,408.00	4,958,133.67
17	PT. AGRO LESTARI MANDIRI & PT. KGP	92.69	14,627,391.00	13,557,696.98	93.69	16,723,020.00	15,668,327.61
18	PT. GLOBAL KALIMANTAN MAKMUR	90.39	4,667,680.00	4,219,094.67	91.09	4,429,491.00	4,034,844.74
19	PT. SEPANJANG INTI SURYA MULIA	93.73	9,577,690.00	8,977,071.49	93.13	9,880,794.00	9,201,575.49
20	PT. AGRO PALINDO SAKTI	89.30	1,982,421.00	1,770,370.14	90.63	1,506,160.00	1,364,975.88
21	PT. AGRO NUSA INVESTAMA	-	-	-	-	-	-
22	PT. RANA WASTU KENCANA	89.88	8,859,195.00	7,962,616.99	89.99	8,773,057.00	7,895,071.67
23	PT. FAJAR SAUDARA KUSUMA	90.26	2,529,582.00	2,283,286.51	90.02	2,513,335.00	2,262,421.19
24	PT. PARAMITRA INTERNUSA PRATAMA	92.41	8,734,762.00	8,072,162.83	92.59	10,652,271.00	9,862,734.92
25	PT. RIAU AGROTAMA PLANTATION	89.81	2,498,002.00	2,243,537.60	90.98	2,673,937.00	2,432,638.77

No.	Perusahaan	Agustus 2024			September 2024		
		Indeks "K" (%)	Produksi Minyak+Inti (Kg)	Jumlah Nilai Produksi	Indeks "K" (%)	Produksi Minyak+Inti (Kg)	Jumlah Nilai Produksi
1	2	3	4	5	6	7	8
26	PT. BUANA TUNAS SEJAHTERA	89.83	3,128,182.00	2,810,111.94	92.95	10,140,664.00	9,425,563.69
27	PT. PARNA AGRO MAS	93.31	9,424,112.00	8,793,855.45	93.66	9,949,594.00	9,318,737.40
28	PT. BUKIT PALEM	-	-	-	-	-	-
29	PT. USAHA AGRO INDONESIA	93.09	2,997,315.00	2,790,075.85	92.82	2,688,935.00	2,495,744.69
30	PT. SUMATERA MAKMUR LESTARI	-	-	-	-	-	-
31	PT. SINTANG AGRO MANDIRI	90.75	6,077,970.00	5,515,583.77	91.11	7,596,403.00	6,920,875.35
32	PT. KAPUASINDO PALM INDUSTRY	-	-	-	-	-	-
33	PT. SINTANG RAYA	92.09	4,138,439.00	3,811,252.04	92.74	4,111,607.00	3,812,940.28
34	PT. FAJAR SAUDARA LESTARI	90.99	3,053,637.00	2,778,639.45	91.78	3,676,669.00	3,374,508.94
35	PT. SUMATERA JAYA AGRO LESTARI	-	-	-	-	-	-
36	PT. GRAND UTAMA MANDIRI	91.78	4,470,703.00	4,103,149.46	92.29	4,676,985.00	4,316,372.42
37	PT. BUMI TATA LESTARI	91.21	8,674,147.00	7,911,558.98	91.18	8,917,339.00	8,130,649.20
38	PT. AGRO ABADI CEMERLANG	-	-	-	-	-	-
39	PT. KIARA SAWIT ABADI	-	-	-	-	-	-
40	PT. MITRA ANEKA REZEKI	89.99	5,603,794.00	5,042,655.65	90.33	6,468,992.00	5,843,611.60
41	PT. ICHIKO AGRO LESTARI	92.33	5,041,681.00	4,654,824.77	92.82	4,840,343.00	4,493,044.38
42	PT. CAHAYA UNGGUL PRIMA	90.84	5,612,349.00	5,098,162.15	91.99	6,599,687.00	6,071,199.41
43	PT. ADITYA AGROINDO	92.76	6,055,413.00	5,617,112.06	92.49	6,480,698.00	5,994,114.65
44	PT. LANANG AGRO BERSATU	92.92	3,146,810.00	2,924,063.68	-	-	-
45	PT. MITRA SAUDARA LESTARI	90.50	2,575,450.00	2,330,862.97	-	-	-
46	PT. PERDANA SAWIT PLANTATION	89.92	3,369,314.00	3,029,673.07	90.26	3,817,674.00	3,445,886.42
47	PT. PN 4 REG V NGABANG	-	-	-	-	-	-
<b>TOTAL / RATA-RATA</b>		91.59	217,781,203.00	199,457,903.39	91.98	230,532,643.00	212,050,270.66

**Keterangan :** IK Bulan September 2024 Naik 0.4 Poin dibanding dengan IK Bulan Agustus 2024

**REKAPITULASI INDEKS "K", HARGA CPO, HARGA INTI SAWIT  
DAN HARGA TBS DI KALIMANTAN BARAT TAHUN 2024**

Bulan	Indeks "K" (%)	Harga CPO (Rp/Kg)	Harga Inti Sawit (Rp/Kg)	Harga TBS (Rp/Kg) Berdasarkan Umur Tanaman (Tahun)														Rata-rata Harga TBS (Rp/Kg)	Persentase Naik/Turun (%)	
				3	4	5	6	7	8	9	10-20	21	22	23	24	25	18		19	20
1	2	3	4	5	6	7	8	9	10	11	12	13	14	15	16	17	18	19	20	
DES 2023 (IV)	90.50	10,988.55	5,184.73	1,769.41	1,897.00	2,030.92	2,094.70	2,169.72	2,240.74	2,279.99	2,373.95	2,329.08	2,317.62	2,258.95	2,178.39	2,102.82	2,251.42	-	0.00	
JAN 2024 (I)	90.50	10,967.58	5,201.00	1,766.98	1,894.34	2,028.03	2,091.72	2,166.64	2,237.54	2,276.72	2,370.62	2,325.85	2,314.41	2,255.85	2,175.45	2,100.02	2,248.28	Turun	0.14	
JAN 2024 (II)	89.60	10,752.64	5,338.71	1,723.69	1,847.47	1,977.49	2,039.59	2,112.74	2,181.62	2,219.67	2,311.98	2,268.61	2,257.53	2,200.68	2,122.65	2,049.42	2,192.73	Turun	2.47	
JAN 2024 (III)	89.60	11,081.71	5,387.23	1,772.33	1,899.83	2,033.71	2,097.57	2,172.76	2,243.71	2,282.92	2,377.49	2,332.76	2,321.33	2,262.74	2,182.32	2,106.85	2,254.84	Naik	2.83	
JAN 2024 (IV)	89.60	11,511.80	5,690.13	1,844.47	1,976.97	2,116.15	2,182.60	2,260.87	2,334.61	2,375.34	2,474.04	2,427.61	2,415.74	2,354.88	2,271.33	2,192.94	2,346.44	Naik	4.06	
FEB 2024 (I)	89.60	11,688.38	5,883.10	1,876.54	2,011.14	2,152.57	2,220.16	2,299.83	2,374.72	2,416.09	2,516.81	2,469.70	2,457.66	2,395.87	2,311.04	2,231.45	2,387.03	Naik	1.73	
FEB 2024 (II)	90.18	11,281.72	5,749.28	1,825.53	1,956.33	2,093.80	2,159.54	2,237.06	2,309.83	2,350.03	2,448.23	2,402.48	2,390.79	2,330.77	2,248.36	2,171.04	2,322.00	Turun	2.72	
FEB 2024 (III)	90.18	11,261.65	5,924.03	1,828.94	1,959.63	2,097.05	2,162.89	2,240.61	2,313.30	2,353.44	2,452.36	2,406.77	2,395.12	2,335.20	2,252.94	2,175.75	2,325.98	Naik	0.17	
FEB 2024 (IV)	90.18	11,684.95	5,853.26	1,887.13	2,022.54	2,164.81	2,232.79	2,312.89	2,388.24	2,429.86	2,531.07	2,483.66	2,471.54	2,409.37	2,324.02	2,243.93	2,400.55	Naik	3.21	
MAR 2024 (I)	90.18	11,787.30	5,960.84	1,905.68	2,042.32	2,185.89	2,254.53	2,335.44	2,411.46	2,453.45	2,555.83	2,508.02	2,495.80	2,433.08	2,346.98	2,266.20	2,424.04	Naik	0.98	
MAR 2024 (II)	90.24	12,102.67	5,971.82	1,952.62	2,092.91	2,240.27	2,310.62	2,393.48	2,471.54	2,514.67	2,619.13	2,569.96	2,557.39	2,492.95	2,404.49	2,321.49	2,484.04	Naik	2.48	
MAR 2024 (III)	90.24	12,430.14	6,201.33	2,007.90	2,152.03	2,303.44	2,375.78	2,461.00	2,541.20	2,585.51	2,693.12	2,642.64	2,629.74	2,563.56	2,472.70	2,387.45	2,554.23	Naik	2.83	
MAR 2024 (IV)	90.24	12,687.90	6,173.36	2,043.90	2,190.92	2,345.31	2,418.96	2,505.66	2,587.48	2,632.69	2,741.78	2,690.19	2,677.01	2,609.46	2,516.72	2,429.70	2,600.33	Naik	1.80	
APR 2024 (I)	90.24	12,728.02	6,814.56	2,072.75	2,220.63	2,376.17	2,450.78	2,538.89	2,621.13	2,666.54	2,779.00	2,727.48	2,714.31	2,646.54	2,553.51	2,466.22	2,635.82	Naik	1.37	
APR 2024 (II)	90.62	12,937.87	6,805.39	2,111.40	2,262.27	2,420.92	2,496.93	2,586.65	2,670.57	2,716.91	2,831.11	2,778.47	2,765.02	2,695.85	2,600.88	2,511.77	2,685.21	Naik	1.87	
APR 2024 (III)	90.62	12,801.92	6,164.56	2,068.63	2,217.55	2,373.91	2,448.46	2,536.20	2,619.08	2,664.89	2,775.10	2,722.81	2,709.45	2,641.00	2,547.03	2,458.86	2,631.91	Turun	1.98	
APR 2024 (IV)	90.62	12,295.94	7,426.70	2,041.31	2,185.31	2,337.12	2,410.50	2,497.50	2,577.52	2,621.65	2,734.87	2,685.20	2,672.50	2,606.76	2,516.50	2,431.82	2,594.23	Turun	1.43	
MEI 2024 (I)	90.62	11,830.14	6,957.33	1,957.19	2,095.60	2,241.46	2,311.84	2,395.20	2,472.14	2,514.58	2,622.60	2,574.73	2,562.50	2,499.25	2,412.41	2,330.94	2,487.67	Turun	4.11	
MEI 2024 (II)	91.09	11,780.58	7,081.66	1,964.67	2,103.32	2,249.49	2,320.12	2,403.85	2,480.90	2,523.39	2,632.27	2,584.41	2,572.18	2,508.87	2,421.95	2,340.39	2,496.89	Naik	0.37	
MEI 2024 (III)	91.09	11,768.52	6,997.11	1,959.85	2,098.31	2,244.25	2,314.71	2,398.21	2,475.16	2,517.61	2,625.99	2,578.16	2,565.93	2,502.68	2,415.85	2,334.38	2,490.91	Turun	0.24	
MEI 2024 (IV)	91.09	11,702.11	7,032.49	1,951.51	2,089.24	2,234.43	2,304.59	2,387.75	2,464.29	2,506.50	2,614.64	2,567.11	2,554.96	2,492.07	2,405.72	2,324.71	2,480.17	Turun	0.43	
JUN 2024 (I)	91.09	11,985.26	6,851.99	1,985.99	2,126.83	2,275.15	2,346.58	2,431.12	2,509.42	2,552.62	2,661.65	2,612.84	2,600.36	2,535.95	2,447.52	2,364.54	2,524.66	Naik	1.79	
JUN 2024 (II)	90.80	12,267.30	7,233.31	2,034.23	2,178.06	2,329.63	2,402.77	2,489.42	2,569.36	2,613.46	2,725.78	2,676.06	2,663.35	2,597.63	2,507.41	2,422.75	2,585.55	Naik	2.41	
JUN 2024 (III)	90.80	12,259.96	7,386.61	2,038.72	2,182.56	2,334.22	2,407.50	2,494.39	2,574.32	2,618.41	2,731.44	2,681.80	2,669.11	2,603.43	2,513.26	2,428.66	2,590.97	Naik	0.21	
JUN 2024 (IV)	90.80	12,435.95	7,048.88	2,051.91	2,197.54	2,350.88	2,424.69	2,512.02	2,592.98	2,637.66	2,750.14	2,699.63	2,686.72	2,620.09	2,528.63	2,442.81	2,608.57	Naik	0.68	
JUL 2024 (I)	90.80	12,343.02	7,371.17	2,050.16	2,194.94	2,347.55	2,421.25	2,508.61	2,589.07	2,633.44	2,746.92	2,696.92	2,684.14	2,618.02	2,527.24	2,442.06	2,605.63	Turun	0.11	
JUL 2024 (II)	90.98	12,696.58	7,675.78	2,116.46	2,265.74	2,423.13	2,499.21	2,589.41	2,672.37	2,718.12	2,835.53	2,784.03	2,770.87	2,702.72	2,609.15	2,521.36	2,689.71	Naik	3.23	
JUL 2024 (III)	90.98	12,441.11	7,876.53	2,086.77	2,233.27	2,387.88	2,462.85	2,551.89	2,633.27	2,678.13	2,794.93	2,744.59	2,731.73	2,664.94	2,573.26	2,487.24	2,651.30	Turun	1.43	
JUL 2024 (IV)	90.98	12,377.83	7,929.60	2,079.53	2,225.35	2,379.28	2,453.97	2,542.73	2,623.72	2,668.36	2,785.02	2,734.98	2,722.19	2,655.75	2,564.53	2,478.94	2,641.94	Turun	0.35	
AGU 2024 (I)	90.98	12,552.64	8,302.66	2,118.38	2,266.42	2,422.81	2,498.87	2,589.35	2,671.56	2,716.85	2,836.44	2,785.79	2,772.84	2,705.46	2,612.96	2,526.16	2,690.80	Naik	1.85	
AGU 2024 (II)	91.59	12,714.47	8,829.17	2,175.40	2,326.63	2,486.56	2,564.61	2,657.64	2,741.59	2,787.81	2,911.83	2,860.33	2,847.17	2,778.46	2,684.13	2,595.63	2,762.44	Naik	2.66	
AGU 2024 (III)	91.59	12,423.45	8,827.87	2,132.95	2,280.84	2,437.33	2,513.84	2,605.11	2,687.18	2,732.37	2,854.54	2,804.30	2,791.45	2,724.32	2,632.15	2,545.67	2,708.15	Turun	1.97	
AGU 2024 (IV)	91.59	12,299.76	8,728.67	2,111.30	2,257.71	2,412.63	2,488.36	2,578.70	2,659.96	2,704.69	2,825.59	2,775.85	2,763.13	2,696.66	2,605.41	2,519.79	2,680.68	Turun	1.01	
SEP 2024 (I)	91.59	12,840.14	8,927.66	2,197.32	2,350.04	2,511.56	2,590.40	2,684.38	2,769.15	2,815.83	2,941.13	2,889.13	2,875.84	2,806.45	2,711.19	2,621.81	2,790.24	Naik	4.09	
SEP 2024 (II)	91.98	12,883.80	9,208.12	2,223.36	2,377.42	2,540.45	2,620.19	2,715.35	2,800.84	2,847.91	2,975.41	2,923.10	2,909.73	2,839.81	2,743.82	2,653.76	2,822.84	Naik	1.17	
<b>Selisih</b>	<b>0.39</b>	<b>43.66</b>	<b>280.46</b>	<b>26.04</b>	<b>27.37</b>	<b>28.89</b>	<b>29.79</b>	<b>30.97</b>	<b>31.69</b>	<b>32.07</b>	<b>34.28</b>	<b>33.97</b>	<b>33.89</b>	<b>33.36</b>	<b>32.63</b>	<b>31.94</b>	<b>32.59</b>			

exl.TBS/Rekap Indeks "K", Harga CPO, Kernel, TBS Tahun 2024

Keterangan : Harga CPO, Inti Sawit, Indeks K serta harga TBS kelapa sawit umur 3 s.d 25 tahun dihitung dan ditetapkan oleh Tim Penetapan Harga Pembelian TBS Kelapa Sawit Produksi Pekebun Kalimantan Barat berdasarkan Peraturan Menteri Pertanian Nomor 01/PERMENTAN/KB.120/1/2018 tanggal 2 Januari 2018, Peraturan Gubernur Kalimantan Barat Nomor 86 Tahun 2022 tanggal 10 November 2022, Surat Keputusan Gubernur Kalimantan Barat Nomor 173/DISBUNAK/2024 tanggal 15 Februari 2024 dan Surat Keputusan Sekretaris Daerah Kalimantan Barat Nomor 60/DISBUNAK/2024 tanggal 12 Januari 2024.

# Overview Perhitungan Indeks K dan Harga TBS

## Indeks K

Agustus	September	Varian
91,59	91,98	0,39 % 

## Harga CPO

Bulan	Qty Penjualan (Kg)	Nilai Rp+PPN	Rata-rata
Juli-2024	214.182.180	2.977.778.664.141	13.903,02
Agust-2024	405.422.020	5.657.467.533.111	13.954,51
<b>Variance</b>	<b>191.239.840</b>	<b>2.679.688.868.970</b>	<b>51,49</b>

## Harga PK

Bulan	Qty Penjualan (Kg)	Nilai Rp+PPN	Rata-rata
Juli-2024	34.845.000	306.640.551.310	8.800,13
Agust-2024	61.940.000	601.388.567.420	9.709,21
<b>Variance</b>	<b>27.095.000</b>	<b>294.748.016.110</b>	<b>909,08</b>

## Biaya Operasional

Bulan	Tbs Olah (Kg)	Biaya Olah (Rp)	Rata-rata
Juli-2024	1.053.609.064	153.804.381.887	145,98
Agust-2024	1.077.685.279	149.981.695.653	139,17
<b>Variance</b>	<b>24.076.215</b>	<b>-3.822.686.233</b>	<b>-6,80</b>

CPO Rp 12.883,66/Kg  
PK Rp 9.208,12/Kg

## Rekapitulasi Penjualan CPO

Tanggal	Qty	%	Nilai Penjualan	Kontrak	KPBN	Varian
02/09/2024	6.850.000	16	87.863.850.000	12.827	13.242	415
03/09/2024	8.200.000	19	106.222.704.000	12.954	13.342	388
04/09/2024	6.650.000	16	84.809.664.000	12.753	13.212	459
05/09/2024	3.500.000	8	44.384.760.000	12.681	13.131	450
06/09/2024	17.400.000	41	222.907.650.000	12.811	13.100	289
<b>Total</b>	<b>42.600.000</b>	<b>100</b>	<b>546.188.628.000</b>	<b>12.821</b>	<b>13.205</b>	<b>384</b>

## Rekapitulasi Penjualan PK

Tanggal	Qty	%	Nilai Penjualan (Rp)	Harga
02/09/2024	2.610.000	35	23.839.821.676	9.134
03/09/2024	200.000	3	1.826.200.000	9.131
04/09/2024	2.500.000	33	22.805.775.000	9.122
05/09/2024	650.000	9	5.795.821.000	8.917
06/09/2024	1.605.000	21	14.791.930.000	9.216
<b>Total</b>	<b>7.565.000</b>	<b>100</b>	<b>69.059.547.676</b>	<b>9.129</b>