



PEMERINTAH PROVINSI KALIMANTAN BARAT

DINAS PERKEBUNAN DAN PETERNAKAN

Jalan M. Hambal No. 3, Pontianak, Kalimantan Barat 78121
Telepon / Faksimile (0561) 766038, Laman <https://disbunnak.kalbarprov.go.id>
Pos-el disbunnak@kalbarprov.go.id

BERITA ACARA RAPAT PENETAPAN INDEKS "K" DAN HARGA TBS KELAPA SAWIT PRODUKSI PEKEBUN KALIMANTAN BARAT PERIODE III BULAN SEPTEMBER 2024

Berdasarkan hasil Rapat Tim Penetapan Harga TBS Kelapa Sawit Produksi Pekebun Kalimantan Barat Periode III Bulan September 2024, pada Hari Jum'at Tanggal 20 September 2024, yang diikuti unsur Pemda Provinsi, Pemda Kabupaten, Perusahaan Kelapa Sawit (PKS) dan utusan kelembagaan pekebun maka disepakati dan ditetapkan sebagai berikut:

- Harga CPO = Rp. 12,712.22 (tidak termasuk PPN)
Harga Kernel = Rp. 9,152.85 (tidak termasuk PPN)
- Faktor Indeks "K" = 91.98%

Maka diperoleh patokan harga TBS Kelapa Sawit produksi pekebun Kalimantan Barat pada keadaan tanaman umur 3 tahun sampai 9 tahun, 10 s.d 20 tahun dan 21 tahun sampai 25 tahun, sebagai berikut:

Rumus Harga TBS (HTBS) = $K ((H \text{ CPO} \times R \text{ CPO}(\text{tab}) + H \text{ IS} \times R \text{ IS}(\text{tab}))$

Harga Umur 3 Thn	=	91.98% {(15.91% x Rp. 12,712.22) + (3.99% x Rp. 9,152.85)}	=	Rp. 2,196.22
Harga Umur 4 Thn	=	91.98% {(17.16% x Rp. 12,712.22) + (4.06% x Rp. 9,152.85)}	=	Rp. 2,348.27
Harga Umur 5 Thn	=	91.98% {(18.45% x Rp. 12,712.22) + (4.18% x Rp. 9,152.85)}	=	Rp. 2,509.21
Harga Umur 6 Thn	=	91.98% {(19.03% x Rp. 12,712.22) + (4.31% x Rp. 9,152.85)}	=	Rp. 2,587.97
Harga Umur 7 Thn	=	91.98% {(19.69% x Rp. 12,712.22) + (4.51% x Rp. 9,152.85)}	=	Rp. 2,681.98
Harga Umur 8 Thn	=	91.98% {(20.39% x Rp. 12,712.22) + (4.54% x Rp. 9,152.85)}	=	Rp. 2,766.35
Harga Umur 9 Thn	=	91.98% {(20.78% x Rp. 12,712.22) + (4.55% x Rp. 9,152.85)}	=	Rp. 2,812.80
Harga Umur 10 s.d 20 Thn	=	91.98% {(21.47% x Rp. 12,712.22) + (5.09% x Rp. 9,152.85)}	=	Rp. 2,938.94
Harga Umur 21 Thn	=	91.98% {(21.00% x Rp. 12,712.22) + (5.13% x Rp. 9,152.85)}	=	Rp. 2,887.35
Harga Umur 22 Thn	=	91.98% {(20.88% x Rp. 12,712.22) + (5.14% x Rp. 9,152.85)}	=	Rp. 2,874.16
Harga Umur 23 Thn	=	91.98% {(20.29% x Rp. 12,712.22) + (5.14% x Rp. 9,152.85)}	=	Rp. 2,805.17
Harga Umur 24 Thn	=	91.98% {(19.48% x Rp. 12,712.22) + (5.14% x Rp. 9,152.85)}	=	Rp. 2,710.46
Harga Umur 25 Thn	=	91.98% {(18.72% x Rp. 12,712.22) + (5.14% x Rp. 9,152.85)}	=	Rp. 2,621.60

- Patokan harga tersebut diatas berlaku untuk Periode III Bulan September 2024

(Untuk Pembayaran Periode Tanggal 16 s/d 22 September 2024)

- Hasil Kesepakatan Rapat:
 - PT. PSA, PT. RWK dan PT. BTL tidak diikutkan dalam perhitungan harga TBS untuk komponen CPO, karena harga CPO perusahaan tersebut 2.5% diatas dari harga rata-rata Kalbar.
 - PT. KPI, PT. CUP dan PT. AAI tidak diikutkan dalam perhitungan harga TBS untuk komponen CPO, karena harga CPO perusahaan tersebut 2.5% dibawah dari harga rata-rata Kalbar.
 - PT. BHD, PT. SIA, PT. ASP, PT. BPK, PT. SISM, PT. ANI, PT. RWK, PT. FSK dan PT. BTL tidak diikutkan dalam perhitungan harga TBS untuk komponen IS, karena harga IS perusahaan tersebut 2.5% diatas dari harga rata-rata Kalbar.
 - PT. PN 4 REG V SGU, PT. MISP, PT. ALM & KGP, PT. GKM, PT. KPI dan PT. KSA tidak diikutkan dalam perhitungan harga TBS untuk komponen IS, karena harga IS perusahaan tersebut 2.5% dibawah dari harga rata-rata Kalbar.
 - PT. LAB **tidak** menyampaikan data kontrak CPO dan PK pada periode ini.
- Penetapan harga TBS mulai Periode II September 2018, menggunakan rendemen tabel berdasarkan Keputusan Gubernur Kalimantan Barat Nomor 442/DISBUN/2018, tanggal 7 Agustus 2018.

6. **Kepada setiap perusahaan peserta Tim Penetapan Indeks "K" dan Harga TBS wajib hadir pada saat rapat penetapan Indeks "K" dan Harga TBS sesuai ketentuan Peraturan Gubernur Kalimantan Barat Nomor 86 Tahun 2022 Pasal 7 ayat (6) huruf q.**
7. Menegaskan kembali kepada semua Pabrik Kelapa Sawit (PKS) yang ada dalam daerah wajib membeli TBS pekebun kelapa sawit melalui kelembagaan pekebun kelapa sawit dan atau kelompok pekebun kelapa sawit sesuai dengan harga yang ditetapkan oleh Tim sesuai ketentuan Peraturan Gubernur Kalimantan Barat Nomor 86 Tahun 2022 Pasal 11 ayat (1).
8. **Menegaskan kembali kepada semua Pabrik Kelapa Sawit (PKS) untuk wajib melaporkan secara tertulis tentang penerapan harga TBS per periode yang ditetapkan oleh Tim Penetapan Harga Provinsi kepada Gubernur Kalimantan Barat melalui Dinas Provinsi sesuai ketentuan Peraturan Gubernur Kalimantan Barat Nomor 86 Tahun 2022 Pasal 9 ayat (6) huruf i.**

Demikian Berita Acara Rapat Penetapan Harga TBS Kelapa Sawit Produksi Pekebun Provinsi Kalimantan Barat Periode III Bulan September 2024 dibuat untuk dipergunakan sebagaimana mestinya.

Pontianak 20 September 2024

TIM PENETAPAN HARGA TBS KELAPA SAWIT PRODUKSI PEKEBUN
PROVINSI KALIMANTAN BARAT

PEMDA PROVINSI DAN KABUPATEN

PERUSAHAAN











<u>Instansi dan Nama</u>	<u>Tanda Tangan</u>	<u>Perusahaan</u>	<u>Tanda Tangan</u>
1. Biro Perekonomian Setda Kalbar		1. PT. Perkebunan Nusantara 4 Region V Sanggau & Ngabang	
2. Disbunak Provinsi <i>EKA Jusanti, SP</i>	<i>[Signature]</i>	2. PT. Kalimantan Sanggar Pusaka PT. Sinar Dinamika Kapuas PT. Bonti Permai Jayaraya	
3. Disperindag dan ESDM Provinsi		3. Gunajaya Karya Gemilang <i>Eko Maylino</i>	<i>[Signature]</i>
4. Bagian Perekonomian Pemda Kab. Sanggau		4. Bumi Raya Utama	
5. Dis Perkebunan Kab. Landak		5. PT. Multi Prima Entakai	
6. Dis Ketahanan Pangan dan Pertanian Kab. Bengkayang		6. PT. Bintang Harapan Desa <i>Porman Lubis</i>	<i>[Signature]</i>
7. Dis Pertanian, Ketahanan Pangan dan Perikanan Kab. Mempawah		7. PT. Mitra Inti Sejati Plantation <i>Jenis</i>	<i>[Signature]</i>
8. Dis Perkebunan dan Peternakan Kab. Sanggau		8. PT. Harapan Sawit Lestari <i>Step 5</i>	<i>[Signature]</i>
9. Dis Pertanian dan Pangan Kab. Kayong Utara		9. PT. Polyplant Sejahtera <i>Step 5</i>	<i>[Signature]</i>
10. Dis Pertanian dan Perkebunan Kab. Sintang		10. PT. Sedjahtera Indo Agro	
11. Dis Pertanian, Peternakan dan Perkebunan Kab. Ketapang		11. PT. Agrina Sawit Perdana	

Instansi dan Nama

Tanda Tangan

Perusahaan

Tanda Tangan





12.	Dis Perkebunan dan Peternakan Kab. Kubu Raya		12.	PT. Bumi Pratama Khatulistiwa	
13.	Dis Pertanian dan Ketahanan Pangan Kab. Sambas		13.	PT. Tintin Boyok Sawit Makmur	
14.	Dis Ketahanan Pangan dan Pertanian Kab. Melawi		14.	PT. Permata Hijau Sarana	
15.	Dis Pertanian dan Pangan Kab. Kapuas Hulu		15.	PT. Agro Lestari Mandiri PT. Kencana Graha Permai	
16.	Dis Ketahanan Pangan, Pertanian dan Perikanan Kab. Sekadau		16.	PT. Global Kalimantan Makmur	
17.	Gabungan Pengusaha Kelapa Sawit Indonesia (GAPKI) Kalbar		17.	PT. Sepanjang Intisurya Mulia	
18.	Asosiasi Petani Kelapa Sawit Indonesia (APKASINDO) Kalbar		18.	PT. Agro Palindo Sakti	
19.	Asosiasi Petani Kelapa Sawit Indonesia Perjuangan (APKASINDO Perjuangan) Kalbar		19.	PT. Agro Nusa Investama	
20.			20.	PT. Rana Wastu Kencana	
21.			21.	PT. Fajar Saudara Kusuma	
22.			22.	PT. Paramitra Internusa Pratama	
23.			23.	PT. Riau Agrotama Plantation	
24.			24.	PT. Buana Tunas Sejahtera	

Instansi dan Nama

Tanda Tangan

Perusahaan

Tanda Tangan





25.		25.	PT. Parna Agro Mas Dhian -R	
26.		26.	PT. Bukit Palembang	
27.		27.	PT. Usaha Agro Indonesia	
28.		28.	PT. Sumatera Makmur Lestari	
29.		29.	PT. Sintang Agro Mandiri	
30.		30.	PT. Kapuasindo Palm Industry Suryo. u.	
31.		31.	PT. Sintang Raya Rara Aurelie	
32.		32.	PT. Fajar Saudara Lestari	
33.		33.	PT. Aditya Agroindo Bakti Nisa m	
34.		34.	PT. Sumatera Jaya Agro Lestari	
35.		35.	PT. Grand Utama Mandiri	
36.		36.	PT. Bumi Tata Lestari	

Instansi dan Nama


Tanda Tangan

Perusahaan

Tanda Tangan

Instansi dan Nama	Tanda Tangan	Perusahaan	Tanda Tangan
37.		37. PT. Mitra Saudara Lestari	
38.		38. PT. Agro Abadi Cemerlang IRWAN SETIAWAN	
39.		39. PT. Perdana Sawit Plantation Zepas	
40.		40. PT. Ichiko Agro Lestari	
41.		41. PT. Kiara Sawit Abadi Supriyamban	
42.		42. PT. Cahaya Unggul Prima Suryo.u.	
43.		43. PT. Lanang Agro Bersatu	
44.		44. PT. Mitra Aneka Rezeki	

a.n. Ketua Tim Penetapan Harga Tandan Buah Segar (TBS) Kelapa Sawit
Produksi Pekebun Provinsi Kalimantan Barat,
Analisis Kebijakan Muda



Eka Julianti, SP

NIP. 19710701 199803 2 007

KELOMPOK KERJA
TIM PENETAPAN HARGA TBS KELAPA SAWIT PRODUKSI PEKEBUN KALIMANTAN BARAT
PERIODE III SEPTEMBER 2024

I. HARGA CPO

No.	Nama Perusahaan	Harga CPO Excl. PPn (Rp/Kg)	Volume Penjualan(Kg)	Jumlah Nilai Penjualan(Rp)
1	2	3	4	5
1	PT. PN 4 REG V SANGGAU	12,722.00	2,000,000	25,444,000,000
2	PT. KALIMANTAN SANGGAR PUSAKA	-	-	-
3	PT. SINAR DINAMIKA KAPUAS	-	-	-
4	PT. BONTI PERMAI JAYARAYA	-	-	-
5	PT. GUNAJAYA KARYA GEMILANG	-	-	-
6	PT. BUMI RAYA UTAMA GROUP	12,890.00	2,000,000	25,780,000,000
7	PT. MULTI PRIMA ENTAKAI	12,640.00	4,000,000	50,560,000,000
8	PT. BINTANG HARAPAN DESA	13,000.00	2,000,000	26,000,000,000
9	PT. MITRA INTI SEJATI PLANTATION	-	-	-
10	PT. HARAPAN SAWIT LESTARI	-	-	-
11	PT. POLIPLANT SEJAHTERA	-	-	-
12	PT. SEDJAHTERA INDO AGRO	-	-	-
13	PT. AGRINA SAWIT PERDANA	-	-	-
14	PT. BUMI PRATAMA KHATULISTIWA	-	-	-
15	PT. TINTIN BOYOK SAWIT MAKMUR	12,598.16	1,900,000	23,936,500,000
16	PT. PERMATA HIJAU SARANA	12,640.00	2,000,000	25,280,000,000
17	PT. AGRO LESTARI MANDIRI & PT. KGP	-	-	-
18	PT. GLOBAL KALIMANTAN MAKMUR	12,540.14	200,000	2,508,028,000
19	PT. SEPANJANG INTI SURYA MULIA	12,921.50	4,800,000	62,023,200,000
20	PT. AGRO PALINDO SAKTI	12,625.00	300,000	3,787,500,000
21	PT. AGRO NUSA INVESTAMA	12,687.00	200,000	2,537,400,000
22	PT. RANA WASTU KENCANA	-	-	-
23	PT. FAJAR SAUDARA KUSUMA	12,915.00	450,000	5,811,750,000
24	PT. PARAMITRA INTERNUSA PRATAMA	-	-	-
25	PT. RIAU AGROTAMA PLANTATION	-	-	-
26	PT. BUANA TUNAS SEJAHTERA	12,500.00	1,090,000	13,625,000,000
27	PT. PARNA AGRO MAS	12,596.50	4,000,000	50,386,000,000
28	PT. BUKIT PALEM	12,675.00	250,000	3,168,750,000
29	PT. USAHA AGRO INDONESIA	-	-	-
30	PT. SUMATERA MAKMUR LESTARI	-	-	-
31	PT. SINTANG AGRO MANDIRI	12,640.00	2,000,000	25,280,000,000
32	PT. KAPUASINDO PALM INDUSTRY	-	-	-
33	PT. SINTANG RAYA	-	-	-
34	PT. FAJAR SAUDARA LESTARI	-	-	-
35	PT. SUMATERA JAYA AGRO LESTARI	12,558.00	3,000,000	37,674,000,000
36	PT. GRAND UTAMA MANDIRI	12,598.64	1,100,000	13,858,500,000
37	PT. BUMI TATA LESTARI	-	-	-
38	PT. AGRO ABADI CEMERLANG	-	-	-
39	PT. KIARA SAWIT ABADI	12,540.14	500,000	6,270,070,000
40	PT. MITRA ANEKA REZEKI	12,848.00	3,400,000	43,683,200,000
41	PT. ICHIKO AGRO LESTARI	12,724.00	2,000,000	25,448,000,000
42	PT. CAHAYA UNGGUL PRIMA	-	-	-
43	PT. ADITYA AGROINDO	-	-	-
44	PT. MITRA SAUDARA LESTARI	-	-	-
45	PT. PERDANA SAWIT PLANTATION	12,565.00	2,000,000	25,130,000,000
46	PT. PN 4 REG V NGABANG	-	-	-
JUMLAH/RATA-RATA		12,712.22	39,190,000	498,191,898,000

II. HARGA INTI SAWIT

No.	Nama Perusahaan	Harga PK Excl. PPn (Rp/Kg)	Volume Penjualan(Kg)	Jumlah Nilai Penjualan(Rp)
1	2	3	4	5
1	PT. PN 4 REG V SANGGAU	-	-	-
2	PT. KALIMANTAN SANGGAR PUSAKA	-	-	-
3	PT. SINAR DINAMIKA KAPUAS	-	-	-
4	PT. BONTI PERMAI JAYARAYA	-	-	-
5	PT. GUNAJAYA KARYA GEMILANG	-	-	-
6	PT. BUMI RAYA UTAMA GROUP	-	-	-
7	PT. MULTI PRIMA ENTAKAI	9,201.50	200,000	1,840,300,000
8	PT. BINTANG HARAPAN DESA	-	-	-
9	PT. MITRA INTI SEJATI PLANTATION	-	-	-
10	PT. HARAPAN SAWIT LESTARI	-	-	-
11	PT. POLIPLANT SEJAHTERA	-	-	-
12	PT. SEDJAHTERA INDO AGRO	-	-	-
13	PT. AGRINA SAWIT PERDANA	-	-	-
14	PT. BUMI PRATAMA KHATULISTIWA	-	-	-
15	PT. TINTIN BOYOK SAWIT MAKMUR	-	-	-
16	PT. PERMATA HIJAU SARANA	9,223.00	150,000	1,383,450,000
17	PT. AGRO LESTARI MANDIRI & PT. KGP	-	-	-
18	PT. GLOBAL KALIMANTAN MAKMUR	-	-	-
19	PT. SEPANJANG INTI SURYA MULIA	-	-	-
20	PT. AGRO PALINDO SAKTI	9,231.50	100,000	923,150,000
21	PT. AGRO NUSA INVESTAMA	-	-	-
22	PT. RANA WASTU KENCANA	-	-	-
23	PT. FAJAR SAUDARA KUSUMA	-	-	-
24	PT. PARAMITRA INTERNUSA PRATAMA	8,841.00	200,000	1,768,200,000
25	PT. RIAU AGROTAMA PLANTATION	-	-	-
26	PT. BUANA TUNAS SEJAHTERA	-	-	-
27	PT. PARNA AGRO MAS	9,215.00	500,000	4,607,500,000
28	PT. BUKIT PALEM	9,095.00	150,000	1,364,250,000
29	PT. USAHA AGRO INDONESIA	-	-	-
30	PT. SUMATERA MAKMUR LESTARI	8,993.69	100,000	899,369,369
31	PT. SINTANG AGRO MANDIRI	9,238.00	150,000	1,385,700,000
32	PT. KAPUASINDO PALM INDUSTRY	-	-	-
33	PT. SINTANG RAYA	9,271.25	400,000	3,708,500,000
34	PT. FAJAR SAUDARA LESTARI	-	-	-
35	PT. SUMATERA JAYA AGRO LESTARI	8,993.69	200,000	1,798,738,739
36	PT. GRAND UTAMA MANDIRI	-	-	-
37	PT. BUMI TATA LESTARI	-	-	-
38	PT. AGRO ABADI CEMERLANG	-	-	-
39	PT. KIARA SAWIT ABADI	-	-	-
40	PT. MITRA ANEKA REZEKI	-	-	-
41	PT. ICHIKO AGRO LESTARI	8,976.00	100,000	897,600,000
42	PT. CAHAYA UNGGUL PRIMA	9,210.00	300,000	2,763,000,000
43	PT. ADITYA AGROINDO	-	-	-
44	PT. MITRA SAUDARA LESTARI	-	-	-
45	PT. PERDANA SAWIT PLANTATION	-	-	-
46	PT. PN 4 REG V NGABANG	-	-	-
JUMLAH/RATA-RATA		9,152.85	2,550,000	23,339,758,108

III. HIMPUNAN INDEKS "K" = 91.98%

IV. HARGA TANDAN BUAH SEGAR (TBS)

No.	Keadaan Umur Tanaman	Harga TBS Per Kilogram (Rp)
1	2	3
1	Umur Tanaman 3 Tahun	2,196.22
2	Umur Tanaman 4 Tahun	2,348.27
3	Umur Tanaman 5 Tahun	2,509.21
4	Umur Tanaman 6 Tahun	2,587.97
5	Umur Tanaman 7 Tahun	2,681.98
6	Umur Tanaman 8 Tahun	2,766.35
7	Umur Tanaman 9 Tahun	2,812.80
8	Umur Tanaman 10 s/d 20 Tahun	2,938.94
9	Umur Tanaman 21 Tahun	2,887.35
10	Umur Tanaman 22 Tahun	2,874.16
11	Umur Tanaman 23 Tahun	2,805.17
12	Umur Tanaman 24 Tahun	2,710.46
13	Umur Tanaman 25 Tahun	2,621.60

Overview Perhitungan Indeks K dan Harga TBS

Indeks K

Agustus	September	Varian
91,59	91,98	0,39 % 

Harga CPO

Bulan	Qty Penjualan (Kg)	Nilai Rp+PPN	Rata-rata
Juli-2024	214.182.180	2.977.778.664.141	13.903,02
Agust-2024	405.422.020	5.657.467.533.111	13.954,51
Variance	191.239.840	2.679.688.868.970	51,49

Harga PK

Bulan	Qty Penjualan (Kg)	Nilai Rp+PPN	Rata-rata
Juli-2024	34.845.000	306.640.551.310	8.800,13
Agust-2024	61.940.000	601.388.567.420	9.709,21
Variance	27.095.000	294.748.016.110	909,08

Biaya Operasional

Bulan	Tbs Olah (Kg)	Biaya Olah (Rp)	Rata-rata
Juli-2024	1.053.609.064	153.804.381.887	145,98
Agust-2024	1.077.685.279	149.981.695.653	139,17
Variance	24.076.215	-3.822.686.233	-6,80

CPO Rp 12.712,22/Kg
PK Rp 9.152,85/Kg

Rekapitulasi Penjualan CPO

Tanggal	Qty	%	Nilai Penjualan	Kontrak	KPBN	Varian
09/09/2024	5.900.000	13	75.461.100.000	12.790	13.058	268
10/09/2024	6.590.000	14	84.084.640.000	12.759	13.089	330
11/09/2024	1.090.000	2	13.625.000.000	12.500	13.118	618
12/09/2024	3.000.000	6	38.720.000.000	12.907	13.070	163
13/09/2024	30.150.000	65	381.360.298.000	12.649	13.035	386
Total	46.730.000	100	593.251.038.000	12.695	13.074	379

Rekapitulasi Penjualan PK

Tanggal	Qty	%	Nilai Penjualan (Rp)	Harga
09/09/2024	1.125.000	15	10.495.950.000	9.330
10/09/2024	1.450.000	19	12.903.098.000	8.899
11/09/2024	2.725.000	35	24.366.006.108	8.942
12/09/2024	725.000	9	6.882.800.000	9.494
13/09/2024	1.680.000	22	15.133.516.000	9.008
Total	7.705.000	100	69.781.370.108	9.057