



PEMERINTAH PROVINSI KALIMANTAN BARAT

DINAS PERKEBUNAN DAN PETERNAKAN

Jalan M. Hambal No. 3, Pontianak, Kalimantan Barat 78121
Telepon / Faksimile (0561) 766038, Laman <https://disbunnak.kalbarprov.go.id>
Pos-el disbunnak@kalbarprov.go.id

BERITA ACARA RAPAT PENETAPAN INDEKS "K" DAN HARGA TBS KELAPA SAWIT PRODUKSI PEKEBUN KALIMANTAN BARAT PERIODE I BULAN OKTOBER 2024

Berdasarkan hasil Rapat Tim Penetapan Harga TBS Kelapa Sawit Produksi Pekebun Kalimantan Barat Periode I Bulan Oktober 2024, pada Hari Senin Tanggal 7 Oktober 2024, yang diikuti unsur Pemda Provinsi, Pemda Kabupaten, Perusahaan Kelapa Sawit (PKS) dan utusan kelembagaan pekebun maka disepakati dan ditetapkan sebagai berikut:

- Harga CPO = Rp. 13,292.84 (tidak termasuk PPN)
Harga Kernel = Rp. 8,988.98 (tidak termasuk PPN)
- Faktor Indeks "K" = 91.98%

Maka diperoleh patokan harga TBS Kelapa Sawit produksi pekebun Kalimantan Barat pada keadaan tanaman umur 3 tahun sampai 9 tahun, 10 s.d 20 tahun dan 21 tahun sampai 25 tahun, sebagai berikut:

Rumus Harga TBS (HTBS) = $K ((H \text{ CPO} \times R \text{ CPO}(\text{tab}) + H \text{ IS} \times R \text{ IS}(\text{tab}))$

Harga Umur 3 Thn	=	91.98%	{(15.91% x Rp. 13,292.84) + (3.99% x Rp. 8,988.98)}	=	Rp. 2,275.17
Harga Umur 4 Thn	=	91.98%	{(17.16% x Rp. 13,292.84) + (4.06% x Rp. 8,988.98)}	=	Rp. 2,433.79
Harga Umur 5 Thn	=	91.98%	{(18.45% x Rp. 13,292.84) + (4.18% x Rp. 8,988.98)}	=	Rp. 2,601.44
Harga Umur 6 Thn	=	91.98%	{(19.03% x Rp. 13,292.84) + (4.31% x Rp. 8,988.98)}	=	Rp. 2,683.11
Harga Umur 7 Thn	=	91.98%	{(19.69% x Rp. 13,292.84) + (4.51% x Rp. 8,988.98)}	=	Rp. 2,780.34
Harga Umur 8 Thn	=	91.98%	{(20.39% x Rp. 13,292.84) + (4.54% x Rp. 8,988.98)}	=	Rp. 2,868.41
Harga Umur 9 Thn	=	91.98%	{(20.78% x Rp. 13,292.84) + (4.55% x Rp. 8,988.98)}	=	Rp. 2,916.92
Harga Umur 10 s.d 20 Thn	=	91.98%	{(21.47% x Rp. 13,292.84) + (5.09% x Rp. 8,988.98)}	=	Rp. 3,045.93
Harga Umur 21 Thn	=	91.98%	{(21.00% x Rp. 13,292.84) + (5.13% x Rp. 8,988.98)}	=	Rp. 2,991.77
Harga Umur 22 Thn	=	91.98%	{(20.88% x Rp. 13,292.84) + (5.14% x Rp. 8,988.98)}	=	Rp. 2,977.93
Harga Umur 23 Thn	=	91.98%	{(20.29% x Rp. 13,292.84) + (5.14% x Rp. 8,988.98)}	=	Rp. 2,905.79
Harga Umur 24 Thn	=	91.98%	{(19.48% x Rp. 13,292.84) + (5.14% x Rp. 8,988.98)}	=	Rp. 2,806.75
Harga Umur 25 Thn	=	91.98%	{(18.72% x Rp. 13,292.84) + (5.14% x Rp. 8,988.98)}	=	Rp. 2,713.83

- Patokan harga tersebut diatas berlaku untuk Periode I Bulan Oktober 2024

(Untuk Pembayaran Periode Tanggal 1 s/d 7 Oktober 2024)

- Hasil Kesepakatan Rapat:
 - PT. BHD, PT. PSA, PT. RWK, PT. FSK dan PT. BTL tidak diikutkan dalam perhitungan harga TBS untuk komponen CPO, karena harga CPO perusahaan tersebut 2.5% diatas dari harga rata-rata Kalbar.
 - PT. GKM, PT. BTS, PT. PAM, PT. KPI, PT. KSA, PT. CUP, PT. AAI dan PT. MSL tidak diikutkan dalam perhitungan harga TBS untuk komponen CPO, karena harga CPO perusahaan tersebut 2.5% dibawah dari harga rata-rata Kalbar.
 - PT. MPE, PT. BHD, PT. ASP, PT. BPK, PT. PHS, PT. SISM, PT. RWK, PT. FSK, PT. UAI, PT. SAM, PT. BTL, PT. AAC dan PT. CUP tidak diikutkan dalam perhitungan harga TBS untuk komponen IS, karena harga IS perusahaan tersebut 2.5% diatas dari harga rata-rata Kalbar.
 - PT. PN 4 REG V SGU, PT. KSP, PT. SDK, PT. GKM, PT. KPI dan PT. KSA tidak diikutkan dalam perhitungan harga TBS untuk komponen IS, karena harga IS perusahaan tersebut 2.5% dibawah dari harga rata-rata Kalbar.
- Penetapan harga TBS mulai Periode II September 2018, menggunakan rendemen tabel berdasarkan Keputusan Gubernur Kalimantan Barat Nomor 442/DISBUN/2018, tanggal 7 Agustus 2018.
- Kepada setiap perusahaan peserta Tim Penetapan Indeks "K" dan Harga TBS wajib hadir pada saat rapat penetapan Indeks "K" dan Harga TBS sesuai ketentuan Peraturan Gubernur Kalimantan Barat Nomor 86 Tahun 2022 Pasal 7 ayat (6) huruf q.**

7. Menegaskan kembali kepada semua Pabrik Kelapa Sawit (PKS) yang ada dalam daerah wajib membeli TBS pekebun kelapa sawit melalui kelembagaan pekebun kelapa sawit dan atau kelompok pekebun kelapa sawit sesuai dengan harga yang ditetapkan oleh Tim sesuai ketentuan Peraturan Gubernur Kalimantan Barat Nomor 86 Tahun 2022 Pasal 11 ayat (1).
8. **Menegaskan kembali kepada semua Pabrik Kelapa Sawit (PKS) untuk wajib melaporkan secara tertulis tentang penerapan harga TBS per periode yang ditetapkan oleh Tim Penetapan Harga Provinsi kepada Gubernur Kalimantan Barat melalui Dinas Provinsi sesuai ketentuan Peraturan Gubernur Kalimantan Barat Nomor 86 Tahun 2022 Pasal 9 ayat (6) huruf i.**





Demikian Berita Acara Rapat Penetapan Harga TBS Kelapa Sawit Produksi Pekebun Provinsi Kalimantan Barat Periode I Bulan Oktober 2024 dibuat untuk dipergunakan sebagaimana mestinya.

Pontianak 07 Oktober 2024

TIM PENETAPAN HARGA TBS KELAPA SAWIT PRODUKSI PEKEBUN
PROVINSI KALIMANTAN BARAT

PEMDA PROVINSI DAN KABUPATEN

PERUSAHAAN












<u>PEMDA PROVINSI DAN KABUPATEN</u>		<u>PERUSAHAAN</u>	
<u>Instansi dan Nama</u>	<u>Tanda Tangan</u>	<u>Perusahaan</u>	<u>Tanda Tangan</u>
1. Biro Perekonomian Setda Kalbar		1. PT. Perkebunan Nusantara 4 Region V Sanggau & Ngabang	
2. Disbunak Provinsi		2. PT. Kalimantan Sanggar Pusaka PT. Sinar Dinamika Kapuas PT. Bonti Permai Jayaraya	
3. Disperindag dan ESDM Provinsi		3. Gunajaya Karya Gemilang Elo PINTAO	
4. Bagian Perekonomian Pemda Kab. Sanggau		4. Bumi Raya Utama	
5. Dis Perkebunan Kab. Landak		5. PT. Multi Prima Entakai	
6. Dis Ketahanan Pangan dan Pertanian Kab. Bengkayang		6. PT. Bintang Harapan Desa Porman Lubis	
7. Dis Pertanian, Ketahanan Pangan dan Perikanan Kab. Mempawah		7. PT. Mitra Inti Sejati Plantation	
8. Dis Perkebunan dan Peternakan Kab. Sanggau		8. PT. Harapan Sawit Lestari Step 5	
9. Dis Pertanian dan Pangan Kab. Kayong Utara		9. PT. Polyplant Sejahtera Step 5	
10. Dis Pertanian dan Perkebunan Kab. Sintang		10. PT. Sedjahtera Indo Agro	
11. Dis Pertanian, Peternakan dan Perkebunan Kab. Ketapang		11. PT. Agrina Sawit Perdana	

Instansi dan Nama

Tanda Tangan

Perusahaan

Tanda Tangan



12.	Dis Perkebunan dan Peternakan Kab. Kubu Raya	 Zamal Abidin	 Bambara	12.	PT. Bumi Pratama Khatulistiwa	 Bambara
13.	Dis Pertanian dan Ketahanan Pangan Kab. Sambas			13.	PT. Tintin Boyok Sawit Makmur	
14.	Dis Ketahanan Pangan dan Pertanian Kab. Melawi			14.	PT. Permata Hijau Sarana	
15.	Dis Pertanian dan Pangan Kab. Kapuas Hulu			15.	PT. Agro Lestari Mandiri PT. Kencana Graha Permai	
16.	Dis Ketahanan Pangan, Pertanian dan Perikanan Kab. Sekadau			16.	PT. Global Kalimantan Makmur	
17.	Gabungan Pengusaha Kelapa Sawit Indonesia (GAPKI) Kalbar	 Porman Lubis		17.	PT. Sepanjang Intisurya Mulia	
18.	Asosiasi Petani Kelapa Sawit Indonesia (APKASINDO) Kalbar			18.	PT. Agro Palindo Sakti	
19.	Asosiasi Petani Kelapa Sawit Indonesia Perjuangan (APKASINDO Perjuangan) Kalbar	 Rahadan		19.	PT. Agro Nusa Investama	
20.		 Kikode mus Kno M.L.		20.	PT. Rana Wastu Kencana	
21.				21.	PT. Fajar Saudara Kusuma	
22.				22.	PT. Paramitra Internusa Pratama	
23.				23.	PT. Riau Agrotama Plantation	
24.				24.	PT. Buana Tunas Sejahtera	

Instansi dan Nama

Tanda Tangan

Perusahaan

Tanda Tangan



25.		25.	PT. Parna Agro Mas	
26.		26.	PT. Bukit Palembang	
27.		27.	PT. Usaha Agro Indonesia	
28.		28.	PT. Sumatera Makmur Lestari	
29.		29.	PT. Sintang Agro Mandiri	
30.		30.	PT. Kapuasindo Palm Industry Suryo.u.	
31.		31.	PT. Sintang Raya Ranc Aureka	
32.		32.	PT. Fajar Saudara Lestari	
33.		33.	PT. Aditya Agroindo	
34.		34.	PT. Sumatera Jaya Agro Lestari	
35.		35.	PT. Grand Utama Mandiri	
36.		36.	PT. Bumi Tata Lestari	

Instansi dan Nama

Tanda Tangan

Perusahaan

Tanda Tangan

37.		37.	PT. Mitra Saudara Lestari	
38.		38.	PT. Agro Abadi Cemerlang	
39.		39.	PT. Perdana Sawit Plantation	
40.		40.	PT. Ichiko Agro Lestari	
41.		41.	PT. Kiara Sawit Abadi Supriyamban	
42.		42.	PT. Cahaya Unggul Prima Suryo.u.	
43.		43.	PT. Lanang Agro Bersatu	
44.		44.	PT. Mitra Aneka Rezeki	

a.n. Ketua Tim Penetapan Harga Tandan Buah Segar (TBS) Kelapa Sawit
Produksi Pekebun Provinsi Kalimantan Barat,
Kepala Bidang Penyuluhan Pengolahan
Pemasaran dan Pembinaan Usaha Perkebunan



Hendarto, S.Hut T., M.Sc
NIP. 19671002 198902 1 001

KELOMPOK KERJA
TIM PENETAPAN HARGA TBS KELAPA SAWIT PRODUKSI PEKEBUN KALIMANTAN BARAT
PERIODE I OKTOBER 2024

I. HARGA CPO

No.	Nama Perusahaan	Harga CPO Excl. PPn (Rp/Kg)	Volume Penjualan(Kg)	Jumlah Nilai Penjualan(Rp)
1	2	3	4	5
1	PT. PN 4 REG V SANGGAU	13,430.00	1,000,000	13,430,000,000
2	PT. KALIMANTAN SANGGAR PUSAKA	13,020.00	2,000,000	26,040,000,000
3	PT. SINAR DINAMIKA KAPUAS	12,992.00	4,000,000	51,968,000,000
4	PT. BONTI PERMAI JAYARAYA	13,199.00	4,000,000	52,796,000,000
5	PT. GUNAJAYA KARYA GEMILANG	-	-	-
6	PT. BUMI RAYA UTAMA GROUP	-	-	-
7	PT. MULTI PRIMA ENTAKAI	13,417.00	2,000,000	26,834,000,000
8	PT. BINTANG HARAPAN DESA	-	-	-
9	PT. MITRA INTI SEJATI PLANTATION	13,117.00	3,000,000	39,351,000,000
10	PT. HARAPAN SAWIT LESTARI	13,427.00	4,000,000	53,708,000,000
11	PT. POLIPLANT SEJAHTERA	-	-	-
12	PT. SEDJAHTERA INDO AGRO	13,635.00	1,000,000	13,635,000,000
13	PT. AGRINA SAWIT PERDANA	-	-	-
14	PT. BUMI PRATAMA KHATULISTIWA	13,652.71	775,000	10,580,850,000
15	PT. TINTIN BOYOK SAWIT MAKMUR	13,254.33	1,500,000	19,881,500,000
16	PT. PERMATA HIJAU SARANA	13,417.00	2,000,000	26,834,000,000
17	PT. AGRO LESTARI MANDIRI & PT. KGP	13,453.18	4,400,000	59,194,000,000
18	PT. GLOBAL KALIMANTAN MAKMUR	-	-	-
19	PT. SEPANJANG INTI SURYA MULIA	-	-	-
20	PT. AGRO PALINDO SAKTI	13,501.45	550,000	7,425,800,000
21	PT. AGRO NUSA INVESTAMA	13,484.08	1,875,000	25,282,650,000
22	PT. RANA WASTU KENCANA	-	-	-
23	PT. FAJAR SAUDARA KUSUMA	-	-	-
24	PT. PARAMITRA INTERNUSA PRATAMA	-	-	-
25	PT. RIAU AGROTAMA PLANTATION	-	-	-
26	PT. BUANA TUNAS SEJAHTERA	-	-	-
27	PT. PARNA AGRO MAS	-	-	-
28	PT. BUKIT PALEM	-	-	-
29	PT. USAHA AGRO INDONESIA	-	-	-
30	PT. SUMATERA MAKMUR LESTARI	-	-	-
31	PT. SINTANG AGRO MANDIRI	13,417.00	4,000,000	53,668,000,000
32	PT. KAPUASINDO PALM INDUSTRY	-	-	-
33	PT. SINTANG RAYA	-	-	-
34	PT. FAJAR SAUDARA LESTARI	13,080.00	2,000,000	26,160,000,000
35	PT. SUMATERA JAYA AGRO LESTARI	-	-	-
36	PT. GRAND UTAMA MANDIRI	13,022.00	500,000	6,511,000,000
37	PT. BUMI TATA LESTARI	-	-	-
38	PT. AGRO ABADI CEMERLANG	-	-	-
39	PT. KIARA SAWIT ABADI	-	-	-
40	PT. MITRA ANEKA REZEKI	-	-	-
41	PT. ICHIKO AGRO LESTARI	-	-	-
42	PT. CAHAYA UNGGUL PRIMA	-	-	-
43	PT. ADITYA AGROINDO	-	-	-
44	PT. LANANG AGRO BERSATU	-	-	-
45	PT. MITRA SAUDARA LESTARI	-	-	-
46	PT. PERDANA SAWIT PLANTATION	13,095.00	2,000,000	26,190,000,000
47	PT. PN 4 REG V NGABANG	13,578.00	700,000	9,504,600,000
JUMLAH/RATA-RATA		13,292.84	41,300,000	548,994,400,000

II. HARGA INTI SAWIT

No.	Nama Perusahaan	Harga PK Excl. PPn (Rp/Kg)	Volume Penjualan(Kg)	Jumlah Nilai Penjualan(Rp)
1	2	3	4	5
1	PT. PN 4 REG V SANGGAU	-	-	-
2	PT. KALIMANTAN SANGGAR PUSAKA	-	-	-
3	PT. SINAR DINAMIKA KAPUAS	-	-	-
4	PT. BONTI PERMAI JAYARAYA	8,855.00	290,000	2,567,950,000
5	PT. GUNAJAYA KARYA GEMILANG	-	-	-
6	PT. BUMI RAYA UTAMA GROUP	9,091.00	500,000	4,545,500,000
7	PT. MULTI PRIMA ENTAKAI	-	-	-
8	PT. BINTANG HARAPAN DESA	-	-	-
9	PT. MITRA INTI SEJATI PLANTATION	8,845.00	500,000	4,422,500,000
10	PT. HARAPAN SAWIT LESTARI	-	-	-
11	PT. POLIPLANT SEJAHTERA	-	-	-
12	PT. SEDJAHTERA INDO AGRO	-	-	-
13	PT. AGRINA SAWIT PERDANA	-	-	-
14	PT. BUMI PRATAMA KHATULISTIWA	-	-	-
15	PT. TINTIN BOYOK SAWIT MAKMUR	-	-	-
16	PT. PERMATA HIJAU SARANA	-	-	-
17	PT. AGRO LESTARI MANDIRI & PT. KGP	8,948.76	1,250,000	11,185,950,000
18	PT. GLOBAL KALIMANTAN MAKMUR	-	-	-
19	PT. SEPANJANG INTI SURYA MULIA	-	-	-
20	PT. AGRO PALINDO SAKTI	9,185.00	25,000	229,625,000
21	PT. AGRO NUSA INVESTAMA	9,219.67	225,000	2,074,425,000
22	PT. RANA WASTU KENCANA	-	-	-
23	PT. FAJAR SAUDARA KUSUMA	-	-	-
24	PT. PARAMITRA INTERNUSA PRATAMA	8,921.00	200,000	1,784,200,000
25	PT. RIAU AGROTAMA PLANTATION	-	-	-
26	PT. BUANA TUNAS SEJAHTERA	-	-	-
27	PT. PARNA AGRO MAS	9,231.00	200,000	1,846,200,000
28	PT. BUKIT PALEM	-	-	-
29	PT. USAHA AGRO INDONESIA	-	-	-
30	PT. SUMATERA MAKMUR LESTARI	9,056.76	300,000	2,717,027,027
31	PT. SINTANG AGRO MANDIRI	-	-	-
32	PT. KAPUASINDO PALM INDUSTRY	-	-	-
33	PT. SINTANG RAYA	-	-	-
34	PT. FAJAR SAUDARA LESTARI	-	-	-
35	PT. SUMATERA JAYA AGRO LESTARI	9,074.77	200,000	1,814,954,955
36	PT. GRAND UTAMA MANDIRI	-	-	-
37	PT. BUMI TATA LESTARI	-	-	-
38	PT. AGRO ABADI CEMERLANG	-	-	-
39	PT. KIARA SAWIT ABADI	-	-	-
40	PT. MITRA ANEKA REZEKI	-	-	-
41	PT. ICHIKO AGRO LESTARI	9,051.00	700,000	6,335,700,000
42	PT. CAHAYA UNGGUL PRIMA	-	-	-
43	PT. ADITYA AGROINDO	-	-	-
44	PT. LANANG AGRO BERSATU	8,965.00	200,000	1,793,000,000
45	PT. MITRA SAUDARA LESTARI	-	-	-
46	PT. PERDANA SAWIT PLANTATION	8,845.00	400,000	3,538,000,000
47	PT. PN 4 REG V NGABANG	-	-	-
JUMLAH/RATA-RATA		8,988.98	4,990,000	44,855,031,982

III. HIMPUNAN INDEKS "K" = 91.98%

IV. HARGA TANDAN BUAH SEGAR (TBS)

No.	Keadaan Umur Tanaman	Harga TBS Per Kilogram (Rp)
1	2	3
1	Umur Tanaman 3 Tahun	2,275.17
2	Umur Tanaman 4 Tahun	2,433.79
3	Umur Tanaman 5 Tahun	2,601.44
4	Umur Tanaman 6 Tahun	2,683.11
5	Umur Tanaman 7 Tahun	2,780.34
6	Umur Tanaman 8 Tahun	2,868.41
7	Umur Tanaman 9 Tahun	2,916.92
8	Umur Tanaman 10 s/d 20 Tahun	3,045.93
9	Umur Tanaman 21 Tahun	2,991.77
10	Umur Tanaman 22 Tahun	2,977.93
11	Umur Tanaman 23 Tahun	2,905.79
12	Umur Tanaman 24 Tahun	2,806.75
13	Umur Tanaman 25 Tahun	2,713.83

Bulan	Indeks "K" (%)	Harga CPO (Rp/Kg)	Harga Inti Sawit (Rp/Kg)	Harga TBS (Rp/Kg) Berdasarkan Umur Tanaman (Tahun)													Rata-rata Harga TBS (Rp/Kg)	Persentase Naik/Turun (%)	
				3	4	5	6	7	8	9	10-20	21	22	23	24	25		18	19
1	2	3	4	5	6	7	8	9	10	11	12	13	14	15	16	17	18	19	20
Selisih	0.00	451.80	-151.36	60.56	65.66	70.85	73.08	75.55	78.41	80.02	82.14	80.13	79.62	77.16	73.80	70.64	77.78		

exl.TBS/Rekap Indeks "K", Harga CPO, Kernel, TBS Tahun 2024

Keterangan : Harga CPO, Inti Sawit, Indeks K serta harga TBS kelapa sawit umur 3 s.d 25 tahun dihitung dan ditetapkan oleh Tim Penetapan Harga Pembelian TBS Kelapa Sawit Produksi Pekebun Kalimantan Barat berdasarkan Peraturan Menteri Pertanian Nomor 01/PERMENTAN/KB.120/1/2018 tanggal 2 Januari 2018, Peraturan Gubernur Kalimantan Barat Nomor 86 Tahun 2022 tanggal 10 November 2022, Surat Keputusan Gubernur Kalimantan Barat Nomor 173/DISBUNAK/2024 tanggal 15 Februari 2024 dan Surat Keputusan Sekretaris Daerah Kalimantan Barat Nomor 60/DISBUNAK/2024 tanggal 12 Januari 2024.

Overview Perhitungan Indeks K dan Harga TBS

Indeks K

Agustus	September	Varian
91,59	91,98	0,39 % 

Harga CPO

Bulan	Qty Penjualan (Kg)	Nilai Rp+PPN	Rata-rata
Juli-2024	214.182.180	2.977.778.664.141	13.903,02
Agust-2024	405.422.020	5.657.467.533.111	13.954,51
Variance	191.239.840	2.679.688.868.970	51,49

Harga PK

Bulan	Qty Penjualan (Kg)	Nilai Rp+PPN	Rata-rata
Juli-2024	34.845.000	306.640.551.310	8.800,13
Agust-2024	61.940.000	601.388.567.420	9.709,21
Variance	27.095.000	294.748.016.110	909,08

Biaya Operasional

Bulan	Tbs Olah (Kg)	Biaya Olah (Rp)	Rata-rata
Juli-2024	1.053.609.064	153.804.381.887	145,98
Agust-2024	1.077.685.279	149.981.695.653	139,17
Variance	24.076.215	-3.822.686.233	-6,80

CPO Rp 13.292,84/Kg
PK Rp 8.988,98/Kg

Rekapitulasi Penjualan CPO

Tanggal	Qty	%	Nilai Penjualan	Kontrak	KPBN	Varian
23/09/2024	15.470.000	17	204.048.958.000	13.190	13.640	450
24/09/2024	13.000.000	14	170.959.066.000	13.151	13.570	419
25/09/2024	3.250.000	4	43.623.200.000	13.423	13.759	336
26/09/2024	6.000.000	7	79.503.486.000	13.251	13.928	677
27/09/2024	23.450.000	26	315.885.100.000	13.471	14.004	533
30/09/2024	28.765.720	32	384.190.314.316	13.356	13.978	622
Total	89.935.720	100	1.198.210.124.316	13.323	13.813	490

Rekapitulasi Penjualan PK

Tanggal	Qty	%	Nilai Penjualan (Rp)	Harga
23/09/2024	1.085.000	10	9.674.491.982	8.917
24/09/2024	1.375.000	13	12.787.700.000	9.300
25/09/2024	2.550.000	23	23.051.450.000	9.040
26/09/2024	2.250.000	20	20.421.605.000	9.076
27/09/2024	1.230.000	11	11.226.250.000	9.127
30/09/2024	2.500.000	23	22.150.785.000	8.860
Total	10.990.000	100	99.312.281.982	9.037