



PEMERINTAH PROVINSI KALIMANTAN BARAT

DINAS PERKEBUNAN DAN PETERNAKAN

Jalan M. Hambal No. 3, Pontianak, Kalimantan Barat 78121
Telepon / Faksimile (0561) 766038, Laman <https://disbunnak.kalbarprov.go.id>
Pos-el disbunnak@kalbarprov.go.id

BERITA ACARA RAPAT PENETAPAN INDEKS "K" DAN HARGA TBS KELAPA SAWIT PRODUKSI PEKEBUN KALIMANTAN BARAT PERIODE III BULAN OKTOBER 2024

Berdasarkan hasil Rapat Tim Penetapan Harga TBS Kelapa Sawit Produksi Pekebun Kalimantan Barat Periode III Bulan Oktober 2024, pada Hari Selasa Tanggal 22 Oktober 2024, yang diikuti unsur Pemda Provinsi, Pemda Kabupaten, Perusahaan Kelapa Sawit (PKS) dan utusan kelembagaan pekebun maka disepakati dan ditetapkan sebagai berikut:

- Harga CPO = Rp. 13,736.01 (tidak termasuk PPN)
Harga Kernel = Rp. 9,033.37 (tidak termasuk PPN)
- Faktor Indeks "K" = 91.89%

Maka diperoleh patokan harga TBS Kelapa Sawit produksi pekebun Kalimantan Barat pada keadaan tanaman umur 3 tahun sampai 9 tahun, 10 s.d 20 tahun dan 21 tahun sampai 25 tahun, sebagai berikut:

Rumus Harga TBS (HTBS) = $K ((H \text{ CPO} \times R \text{ CPO}(\text{tab}) + H \text{ IS} \times R \text{ IS}(\text{tab}))$

Harga Umur 3 Thn	=	91.89% {(15.91% x Rp. 13,736.01) + (3.99% x Rp. 9,033.37)}	=	Rp. 2,339.36
Harga Umur 4 Thn	=	91.89% {(17.16% x Rp. 13,736.01) + (4.06% x Rp. 9,033.37)}	=	Rp. 2,502.95
Harga Umur 5 Thn	=	91.89% {(18.45% x Rp. 13,736.01) + (4.18% x Rp. 9,033.37)}	=	Rp. 2,675.74
Harga Umur 6 Thn	=	91.89% {(19.03% x Rp. 13,736.01) + (4.31% x Rp. 9,033.37)}	=	Rp. 2,759.73
Harga Umur 7 Thn	=	91.89% {(19.69% x Rp. 13,736.01) + (4.51% x Rp. 9,033.37)}	=	Rp. 2,859.64
Harga Umur 8 Thn	=	91.89% {(20.39% x Rp. 13,736.01) + (4.54% x Rp. 9,033.37)}	=	Rp. 2,950.49
Harga Umur 9 Thn	=	91.89% {(20.78% x Rp. 13,736.01) + (4.55% x Rp. 9,033.37)}	=	Rp. 3,000.54
Harga Umur 10 s.d 20 Thn	=	91.89% {(21.47% x Rp. 13,736.01) + (5.09% x Rp. 9,033.37)}	=	Rp. 3,132.46
Harga Umur 21 Thn	=	91.89% {(21.00% x Rp. 13,736.01) + (5.13% x Rp. 9,033.37)}	=	Rp. 3,076.45
Harga Umur 22 Thn	=	91.89% {(20.88% x Rp. 13,736.01) + (5.14% x Rp. 9,033.37)}	=	Rp. 3,062.14
Harga Umur 23 Thn	=	91.89% {(20.29% x Rp. 13,736.01) + (5.14% x Rp. 9,033.37)}	=	Rp. 2,987.67
Harga Umur 24 Thn	=	91.89% {(19.48% x Rp. 13,736.01) + (5.14% x Rp. 9,033.37)}	=	Rp. 2,885.43
Harga Umur 25 Thn	=	91.89% {(18.72% x Rp. 13,736.01) + (5.14% x Rp. 9,033.37)}	=	Rp. 2,789.50

- Patokan harga tersebut diatas berlaku untuk Periode III Bulan Oktober 2024

(Untuk Pembayaran Periode Tanggal 16 s/d 22 Oktober 2024)

- Hasil Kesepakatan Rapat:
 - PT. SIA, PT. RWK, PT. SAM dan PT. BTL tidak diikutkan dalam perhitungan harga TBS untuk komponen CPO, karena harga CPO perusahaan tersebut 2.5% diatas dari harga rata-rata Kalbar.
 - PT. GKM, PT. BTS, PT. KSA, PT. CUP dan PT. AAI tidak diikutkan dalam perhitungan harga TBS untuk komponen CPO, karena harga CPO perusahaan tersebut 2.5% dibawah dari harga rata-rata Kalbar.
 - PT. MPE, PT. BHD, PT. ASP, PT. BPK, PT. TBSM, PT. PHS, PT. SISM, PT. APS, PT. ANI, PT. RWK, PT. FSK, PT. PAM, PT. SAM, PT. GUM, PT. BTL, PT. AAC dan PT. CUP tidak diikutkan dalam perhitungan harga TBS untuk komponen IS, karena harga IS perusahaan tersebut 2.5% diatas dari harga rata-rata Kalbar.
 - PT. PN 4 REG V SGU, PT. BPJ, PT. GKM, PT. KPI, PT. KSA dan PT. PN 4 REG V NGB tidak diikutkan dalam perhitungan harga TBS untuk komponen IS, karena harga IS perusahaan tersebut 2.5% dibawah dari harga rata-rata Kalbar.
 - PT. BRU dan PT. UAI **tidak** menyampaikan data kontrak CPO dan PK pada periode ini.
- Penetapan harga TBS mulai Periode II September 2018, menggunakan rendemen tabel berdasarkan Keputusan Gubernur Kalimantan Barat Nomor 442/DISBUN/2018, tanggal 7 Agustus 2018.

6. **Kepada setiap perusahaan peserta Tim Penetapan Indeks "K" dan Harga TBS wajib hadir pada saat rapat penetapan Indeks "K" dan Harga TBS sesuai ketentuan Peraturan Gubernur Kalimantan Barat Nomor 86 Tahun 2022 Pasal 7 ayat (6) huruf q.**
7. Menegaskan kembali kepada semua Pabrik Kelapa Sawit (PKS) yang ada dalam daerah wajib membeli TBS pekebun kelapa sawit melalui kelembagaan pekebun kelapa sawit dan atau kelompok pekebun kelapa sawit sesuai dengan harga yang ditetapkan oleh Tim sesuai ketentuan Peraturan Gubernur Kalimantan Barat Nomor 86 Tahun 2022 Pasal 11 ayat (1).
8. **Menegaskan kembali kepada semua Pabrik Kelapa Sawit (PKS) untuk wajib melaporkan secara tertulis tentang penerapan harga TBS per periode yang ditetapkan oleh Tim Penetapan Harga Provinsi kepada Gubernur Kalimantan Barat melalui Dinas Provinsi sesuai ketentuan Peraturan Gubernur Kalimantan Barat Nomor 86 Tahun 2022 Pasal 9 ayat (6) huruf i.**

Demikian Berita Acara Rapat Penetapan Harga TBS Kelapa Sawit Produksi Pekebun Provinsi Kalimantan Barat Periode III Bulan Oktober 2024 dibuat untuk dipergunakan sebagaimana mestinya.

Pontianak 22 Oktober 2024

TIM PENETAPAN HARGA TBS KELAPA SAWIT PRODUKSI PEKEBUN
PROVINSI KALIMANTAN BARAT

PEMDA PROVINSI DAN KABUPATEN

PERUSAHAAN

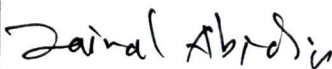







<u>Instansi dan Nama</u>		<u>Tanda Tangan</u>	<u>Perusahaan</u>		<u>Tanda Tangan</u>
1.	Biro Perekonomian Setda Kalbar <i>Dharmawan</i>	<i>Bery</i>	1.	PT. Perkebunan Nusantara 4 Region V Sanggau & Ngabang	
2.	Disbunak Provinsi <i>Hendarto</i>	<i>HN</i>	2.	PT. Kalimantan Sanggar Pusaka PT. Sinar Dinamika Kapuas PT. Bonti Permai Jayaraya	
3.	Disperindag dan ESDM Provinsi		3.	Gunajaya Karya Gemilang <i>Eko Prayitno</i>	<i>Eko</i>
4.	Bagian Perekonomian Pemda Kab. Sanggau		4.	Bumi Raya Utama	
5.	Dis Perkebunan Kab. Landak		5.	PT. Multi Prima Entakai <i>Tiare</i>	<i>Tri.</i>
6.	Dis Ketahanan Pangan dan Pertanian Kab. Bengkayang		6.	PT. Bintang Harapan Desa <i>Porman Lubis</i>	<i>Porman</i>
7.	Dis Pertanian, Ketahanan Pangan dan Perikanan Kab. Mempawah		7.	PT. Mitra Inti Sejati Plantation	
8.	Dis Perkebunan dan Peternakan Kab. Sanggau		8.	PT. Harapan Sawit Lestari	
9.	Dis Pertanian dan Pangan Kab. Kayong Utara		9.	PT. Polyplant Sejahtera	
10.	Dis Pertanian dan Perkebunan Kab. Sintang		10.	PT. Sedjahtera Indo Agro	
11.	Dis Pertanian, Peternakan dan Perkebunan Kab. Ketapang		11.	PT. Agrina Sawit Perdana <i>M. Saifudin</i>	<i>M. Saifudin</i>

Instansi dan Nama

Tanda Tangan

Perusahaan

Tanda Tangan




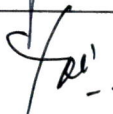




12.	Dis Perkebunan dan Peternakan Kab. Kubu Raya		12.	PT. Bumi Pratama Khatulistiwa	
13.	Dis Pertanian dan Ketahanan Pangan Kab. Sambas		13.	PT. Tintin Boyok Sawit Makmur	
14.	Dis Ketahanan Pangan dan Pertanian Kab. Melawi		14.	PT. Permata Hijau Sarana Triane	
15.	Dis Pertanian dan Pangan Kab. Kapuas Hulu		15.	PT. Agro Lestari Mandiri PT. Kencana Graha Permai	
16.	Dis Ketahanan Pangan, Pertanian dan Perikanan Kab. Sekadau		16.	PT. Global Kalimantan Makmur Supriyambawo	
17.	Gabungan Pengusaha Kelapa Sawit Indonesia (GAPKI) Kalbar P. Subis / upie		17.	PT. Sepanjang Intisurya Mulia	
18.	Asosiasi Petani Kelapa Sawit Indonesia (APKASINDO) Kalbar		18.	PT. Agro Palindo Sakti	
19.	Asosiasi Petani Kelapa Sawit Indonesia Perjuangan (APKASINDO Perjuangan) Kalbar Rahaden		19.	PT. Agro Nusa Investama	
20.			20.	PT. Rana Wastu Kencana M. Saipudin	
21.			21.	PT. Fajar Saudara Kusuma	
22.			22.	PT. Paramitra Internusa Pratama	
23.			23.	PT. Riau Agrotama Plantation Banyo. K.	
24.			24.	PT. Buana Tunas Sejahtera Nunf Annisa	

Instansi dan Nama

Tanda Tangan

Perusahaan

Tanda Tangan

25.		25.	PT. Parna Agro Mas Dhian R	
26.		26.	PT. Bukit Palembang	
27.		27.	PT. Usaha Agro Indonesia Tatang Dk	
28.		28.	PT. Sumatera Makmur Lestari Ledia	
29.		29.	PT. Sintang Agro Mandiri Triane	
30.		30.	PT. Kapuasindo Palm Industry Nurul Annisa	
31.		31.	PT. Sintang Raya Rara Aurelia	
32.		32.	PT. Fajar Saudara Lestari	
33.		33.	PT. Aditya Agroindo	
34.		34.	PT. Sumatera Jaya Agro Lestari Ledia	
35.		35.	PT. Grand Utama Mandiri	
36.		36.	PT. Bumi Tata Lestari M. Saipudin	

Instansi dan Nama

Tanda Tangan

Perusahaan

Tanda Tangan

37.		37.	PT. Mitra Saudara Lestari	
38.		38.	PT. Agro Abadi Cemerlang	
39.		39.	PT. Perdana Sawit Plantation <i>Jenas</i>	<i>[Signature]</i>
40.		40.	PT. Ichiko Agro Lestari	
41.		41.	PT. Kiara Sawit Abadi <i>Supriyanto</i>	<i>[Signature]</i>
42.		42.	PT. Cahaya Unggul Prima <i>Nurul Annisa</i>	<i>[Signature]</i>
43.		43.	PT. Lanang Agro Bersatu <i>Tatang Dt</i>	<i>[Signature]</i>
44.		44.	PT. Mitra Aneka Rezeki <i>Dewi Retno A</i>	<i>[Signature]</i>

a.n. Ketua Tim Penetapan Harga Tandan Buah Segar (TBS) Kelapa Sawit
Produksi Pekebun Provinsi Kalimantan Barat,
Kepala Bidang Penyuluhan Pengolahan
Pemasaran dan Pembinaan Usaha Perkebunan



KELOMPOK KERJA
TIM PENETAPAN HARGA TBS KELAPA SAWIT PRODUKSI PEKEBUN KALIMANTAN BARAT
PERIODE III OKTOBER 2024

I. HARGA CPO

No.	Nama Perusahaan	Harga CPO Excl. PPn (Rp/Kg)	Volume Penjualan(Kg)	Jumlah Nilai Penjualan(Rp)
1	2	3	4	5
1	PT. PN 4 REG V SANGGAU	13,684.50	2,000,000	27,369,000,000
2	PT. KALIMANTAN SANGGAR PUSAKA	-	-	-
3	PT. SINAR DINAMIKA KAPUAS	-	-	-
4	PT. BONTI PERMAI JAYARAYA	-	-	-
5	PT. GUNAJAYA KARYA GEMILANG	-	-	-
6	PT. MULTI PRIMA ENTAKAI	13,933.50	4,000,000	55,734,000,000
7	PT. BINTANG HARAPAN DESA	-	-	-
8	PT. MITRA INTI SEJATI PLANTATION	13,519.00	3,000,000	40,557,000,000
9	PT. HARAPAN SAWIT LESTARI	13,647.00	1,000,000	13,647,000,000
10	PT. POLIPLANT SEJAHTERA	13,717.00	4,000,000	54,868,000,000
11	PT. SEDJAHTERA INDO AGRO	-	-	-
12	PT. AGRINA SAWIT PERDANA	-	-	-
13	PT. BUMI PRATAMA KHATULISTIWA	-	-	-
14	PT. TINTIN BOYOK SAWIT MAKMUR	-	-	-
15	PT. PERMATA HIJAU SARANA	13,871.00	2,000,000	27,742,000,000
16	PT. AGRO LESTARI MANDIRI & PT. KGP	13,758.02	4,600,000	63,286,900,000
17	PT. GLOBAL KALIMANTAN MAKMUR	-	-	-
18	PT. SEPANJANG INTI SURYA MULIA	13,676.24	4,715,000	64,483,465,000
19	PT. AGRO PALINDO SAKTI	-	-	-
20	PT. AGRO NUSA INVESTAMA	-	-	-
21	PT. RANA WASTU KENCANA	-	-	-
22	PT. FAJAR SAUDARA KUSUMA	13,887.00	450,000	6,249,150,000
23	PT. PARAMITRA INTERNUSA PRATAMA	-	-	-
24	PT. RIAU AGROTAMA PLANTATION	-	-	-
25	PT. BUANA TUNAS SEJAHTERA	-	-	-
26	PT. PARNA AGRO MAS	-	-	-
27	PT. BUKIT PALEM	-	-	-
28	PT. SUMATERA MAKMUR LESTARI	-	-	-
29	PT. SINTANG AGRO MANDIRI	-	-	-
30	PT. KAPUASINDO PALM INDUSTRY	-	-	-
31	PT. SINTANG RAYA	13,830.00	2,000,000	27,660,000,000
32	PT. FAJAR SAUDARA LESTARI	-	-	-
33	PT. SUMATERA JAYA AGRO LESTARI	-	-	-
34	PT. GRAND UTAMA MANDIRI	-	-	-
35	PT. BUMI TATA LESTARI	-	-	-
36	PT. AGRO ABADI CEMERLANG	13,819.00	2,400,000	33,165,600,000
37	PT. KIARA SAWIT ABADI	-	-	-
38	PT. MITRA ANEKA REZEKI	13,780.00	3,000,000	41,340,000,000
39	PT. ICHIKO AGRO LESTARI	13,772.40	2,000,000	27,544,800,000
40	PT. CAHAYA UNGGUL PRIMA	-	-	-
41	PT. ADITYA AGROINDO	-	-	-
42	PT. LANANG AGRO BERSATU	-	-	-
43	PT. MITRA SAUDARA LESTARI	-	-	-
44	PT. PERDANA SAWIT PLANTATION	13,426.00	2,000,000	26,852,000,000
45	PT. PN 4 REG V NGABANG	-	-	-
JUMLAH/RATA-RATA		13,736.01	37,165,000	510,498,915,000

II. HARGA INTI SAWIT

No.	Nama Perusahaan	Harga PK Excl. PPN (Rp/Kg)	Volume Penjualan(Kg)	Jumlah Nilai Penjualan(Rp)
1	2	3	4	5
1	PT. PN 4 REG V SANGGAU	-	-	-
2	PT. KALIMANTAN SANGGAR PUSAKA	-	-	-
3	PT. SINAR DINAMIKA KAPUAS	-	-	-
4	PT. BONTI PERMAI JAYARAYA	-	-	-
5	PT. GUNAJAYA KARYA GEMILANG	-	-	-
6	PT. MULTI PRIMA ENTAKAI	-	-	-
7	PT. BINTANG HARAPAN DESA	-	-	-
8	PT. MITRA INTI SEJATI PLANTATION	8,974.00	500,000	4,487,000,000
9	PT. HARAPAN SAWIT LESTARI	-	-	-
10	PT. POLIPLANT SEJAHTERA	-	-	-
11	PT. SEDJAHTERA INDO AGRO	-	-	-
12	PT. AGRINA SAWIT PERDANA	-	-	-
13	PT. BUMI PRATAMA KHATULISTIWA	-	-	-
14	PT. TINTIN BOYOK SAWIT MAKMUR	-	-	-
15	PT. PERMATA HIJAU SARANA	-	-	-
16	PT. AGRO LESTARI MANDIRI & PT. KGP	8,952.00	450,000	4,028,400,000
17	PT. GLOBAL KALIMANTAN MAKMUR	-	-	-
18	PT. SEPANJANG INTI SURYA MULIA	-	-	-
19	PT. AGRO PALINDO SAKTI	-	-	-
20	PT. AGRO NUSA INVESTAMA	-	-	-
21	PT. RANA WASTU KENCANA	-	-	-
22	PT. FAJAR SAUDARA KUSUMA	-	-	-
23	PT. PARAMITRA INTERNUSA PRATAMA	-	-	-
24	PT. RIAU AGROTAMA PLANTATION	-	-	-
25	PT. BUANA TUNAS SEJAHTERA	-	-	-
26	PT. PARNA AGRO MAS	-	-	-
27	PT. BUKIT PALEM	-	-	-
28	PT. SUMATERA MAKMUR LESTARI	9,192.79	100,000	919,279,279
29	PT. SINTANG AGRO MANDIRI	-	-	-
30	PT. KAPUASINDO PALM INDUSTRY	-	-	-
31	PT. SINTANG RAYA	-	-	-
32	PT. FAJAR SAUDARA LESTARI	-	-	-
33	PT. SUMATERA JAYA AGRO LESTARI	-	-	-
34	PT. GRAND UTAMA MANDIRI	-	-	-
35	PT. BUMI TATA LESTARI	-	-	-
36	PT. AGRO ABADI CEMERLANG	-	-	-
37	PT. KIARA SAWIT ABADI	-	-	-
38	PT. MITRA ANEKA REZEKI	-	-	-
39	PT. ICHIKO AGRO LESTARI	9,225.00	100,000	922,500,000
40	PT. CAHAYA UNGGUL PRIMA	-	-	-
41	PT. ADITYA AGROINDO	-	-	-
42	PT. LANANG AGRO BERSATU	9,200.00	200,000	1,840,000,000
43	PT. MITRA SAUDARA LESTARI	9,119.86	250,000	2,279,965,000
44	PT. PERDANA SAWIT PLANTATION	8,974.00	400,000	3,589,600,000
45	PT. PN 4 REG V NGABANG	-	-	-
JUMLAH/RATA-RATA		9,033.37	2,000,000	18,066,744,279

III. HIMPUNAN INDEKS "K" = 91.89%

IV. HARGA TANDAN BUAH SEGAR (TBS)

No.	Keadaan Umur Tanaman	Harga TBS Per Kilogram (Rp)
1	2	3
1	Umur Tanaman 3 Tahun	2,339.36
2	Umur Tanaman 4 Tahun	2,502.95
3	Umur Tanaman 5 Tahun	2,675.74
4	Umur Tanaman 6 Tahun	2,759.73
5	Umur Tanaman 7 Tahun	2,859.64
6	Umur Tanaman 8 Tahun	2,950.49
7	Umur Tanaman 9 Tahun	3,000.54
8	Umur Tanaman 10 s/d 20 Tahun	3,132.46
9	Umur Tanaman 21 Tahun	3,076.45
10	Umur Tanaman 22 Tahun	3,062.14
11	Umur Tanaman 23 Tahun	2,987.67
12	Umur Tanaman 24 Tahun	2,885.43
13	Umur Tanaman 25 Tahun	2,789.50

**REKAPITULASI INDEKS "K", HARGA CPO, HARGA INTI SAWIT
DAN HARGA TBS DI KALIMANTAN BARAT TAHUN 2024**

Bulan	Indeks "K" (%)	Harga CPO (Rp/Kg)	Harga Inti Sawit (Rp/Kg)	Harga TBS (Rp/Kg) Berdasarkan Umur Tanaman (Tahun)													Rata-rata Harga TBS (Rp/Kg)	Persentase Naik/Turun (%)	
				3	4	5	6	7	8	9	10-20	21	22	23	24	25		18	19
1	2	3	4	5	6	7	8	9	10	11	12	13	14	15	16	17	18	19	20
DES 2023 (IV)	90.50	10,988.55	5,184.73	1,769.41	1,897.00	2,030.92	2,094.70	2,169.72	2,240.74	2,279.99	2,373.95	2,329.08	2,317.62	2,258.95	2,178.39	2,102.82	2,251.42	-	0.00
JAN 2024 (I)	90.50	10,967.58	5,201.00	1,766.98	1,894.34	2,028.03	2,091.72	2,166.64	2,237.54	2,276.72	2,370.62	2,325.85	2,314.41	2,255.85	2,175.45	2,100.02	2,248.28	Turun	0.14
JAN 2024 (II)	89.60	10,752.64	5,338.71	1,723.69	1,847.47	1,977.49	2,039.59	2,112.74	2,181.62	2,219.67	2,311.98	2,268.61	2,257.53	2,200.68	2,122.65	2,049.42	2,192.73	Turun	2.47
JAN 2024 (III)	89.60	11,081.71	5,387.23	1,772.33	1,899.83	2,033.71	2,097.57	2,172.76	2,243.71	2,282.92	2,377.49	2,332.76	2,321.33	2,262.74	2,182.32	2,106.85	2,254.84	Naik	2.83
JAN 2024 (IV)	89.60	11,511.80	5,690.13	1,844.47	1,976.97	2,116.15	2,182.60	2,260.87	2,334.61	2,375.34	2,474.04	2,427.61	2,415.74	2,354.88	2,271.33	2,192.94	2,346.44	Naik	4.06
FEB 2024 (I)	89.60	11,688.38	5,883.10	1,876.54	2,011.14	2,152.57	2,220.16	2,299.83	2,374.72	2,416.09	2,516.81	2,469.70	2,457.66	2,395.87	2,311.04	2,231.45	2,387.03	Naik	1.73
FEB 2024 (II)	90.18	11,281.72	5,749.28	1,825.53	1,956.33	2,093.80	2,159.54	2,237.06	2,309.83	2,350.03	2,448.23	2,402.48	2,390.79	2,330.77	2,248.36	2,171.04	2,322.00	Turun	2.72
FEB 2024 (III)	90.18	11,261.65	5,924.03	1,828.94	1,959.63	2,097.05	2,162.89	2,240.61	2,313.30	2,353.44	2,452.36	2,406.77	2,395.12	2,335.20	2,252.94	2,175.75	2,325.98	Naik	0.17
FEB 2024 (IV)	90.18	11,684.95	5,853.26	1,887.13	2,022.54	2,164.81	2,232.79	2,312.89	2,388.24	2,429.86	2,531.07	2,483.66	2,471.54	2,409.37	2,324.02	2,243.93	2,400.55	Naik	3.21
MAR 2024 (I)	90.18	11,787.30	5,960.84	1,905.68	2,042.32	2,185.89	2,254.53	2,335.44	2,411.46	2,453.45	2,555.83	2,508.02	2,495.80	2,433.08	2,346.98	2,266.20	2,424.04	Naik	0.98
MAR 2024 (II)	90.24	12,102.67	5,971.82	1,952.62	2,092.91	2,240.27	2,310.62	2,393.48	2,471.54	2,514.67	2,619.13	2,569.96	2,557.39	2,492.95	2,404.49	2,321.49	2,484.04	Naik	2.48
MAR 2024 (III)	90.24	12,430.14	6,201.33	2,007.90	2,152.03	2,303.44	2,375.78	2,461.00	2,541.20	2,585.51	2,693.12	2,642.64	2,629.74	2,563.56	2,472.70	2,387.45	2,554.23	Naik	2.83
MAR 2024 (IV)	90.24	12,687.90	6,173.36	2,043.90	2,190.92	2,345.31	2,418.96	2,505.66	2,587.48	2,632.69	2,741.78	2,690.19	2,677.01	2,609.46	2,516.72	2,429.70	2,600.33	Naik	1.80
APR 2024 (I)	90.24	12,728.02	6,814.56	2,072.75	2,220.63	2,376.17	2,450.78	2,538.89	2,621.13	2,666.54	2,779.00	2,727.48	2,714.31	2,646.54	2,553.51	2,466.22	2,635.82	Naik	1.37
APR 2024 (II)	90.62	12,937.87	6,805.39	2,111.40	2,262.27	2,420.92	2,496.93	2,586.65	2,670.57	2,716.91	2,831.11	2,778.47	2,765.02	2,695.85	2,600.88	2,511.77	2,685.21	Naik	1.87
APR 2024 (III)	90.62	12,801.92	6,164.56	2,068.63	2,217.55	2,373.91	2,448.46	2,536.20	2,619.08	2,664.89	2,775.10	2,722.81	2,709.45	2,641.00	2,547.03	2,458.86	2,631.91	Turun	1.98
APR 2024 (IV)	90.62	12,295.94	7,426.70	2,041.31	2,185.31	2,337.12	2,410.50	2,497.50	2,577.52	2,621.65	2,734.87	2,685.20	2,672.50	2,606.76	2,516.50	2,431.82	2,594.23	Turun	1.43
MEI 2024 (I)	90.62	11,830.14	6,957.33	1,957.19	2,095.60	2,241.46	2,311.84	2,395.20	2,472.14	2,514.58	2,622.60	2,574.73	2,562.50	2,499.25	2,412.41	2,330.94	2,487.67	Turun	4.11
MEI 2024 (II)	91.09	11,780.58	7,081.66	1,964.67	2,103.32	2,249.49	2,320.12	2,403.85	2,480.90	2,523.39	2,632.27	2,584.41	2,572.18	2,508.87	2,421.95	2,340.39	2,496.89	Naik	0.37
MEI 2024 (III)	91.09	11,768.52	6,997.11	1,959.85	2,098.31	2,244.25	2,314.71	2,398.21	2,475.16	2,517.61	2,625.99	2,578.16	2,565.93	2,502.68	2,415.85	2,334.38	2,490.91	Turun	0.24
MEI 2024 (IV)	91.09	11,702.11	7,032.49	1,951.51	2,089.24	2,234.43	2,304.59	2,387.75	2,464.29	2,506.50	2,614.64	2,567.11	2,554.96	2,492.07	2,405.72	2,324.71	2,480.17	Turun	0.43
JUN 2024 (I)	91.09	11,985.26	6,851.99	1,985.99	2,126.83	2,275.15	2,346.58	2,431.12	2,509.42	2,552.62	2,661.65	2,612.84	2,600.36	2,535.95	2,447.52	2,364.54	2,524.66	Naik	1.79
JUN 2024 (II)	90.80	12,267.30	7,233.31	2,034.23	2,178.06	2,329.63	2,402.77	2,489.42	2,569.36	2,613.46	2,725.78	2,676.06	2,663.35	2,597.63	2,507.41	2,422.75	2,585.55	Naik	2.41
JUN 2024 (III)	90.80	12,259.96	7,386.61	2,038.72	2,182.56	2,334.22	2,407.50	2,494.39	2,574.32	2,618.41	2,731.44	2,681.80	2,669.11	2,603.43	2,513.26	2,428.66	2,590.97	Naik	0.21
JUN 2024 (IV)	90.80	12,435.95	7,048.88	2,051.91	2,197.54	2,350.88	2,424.69	2,512.02	2,592.98	2,637.66	2,750.14	2,699.63	2,686.72	2,620.09	2,528.63	2,442.81	2,608.57	Naik	0.68
JUL 2024 (I)	90.80	12,343.02	7,371.17	2,050.16	2,194.94	2,347.55	2,421.25	2,508.61	2,589.07	2,633.44	2,746.92	2,696.92	2,684.14	2,618.02	2,527.24	2,442.06	2,605.63	Turun	0.11
JUL 2024 (II)	90.98	12,696.58	7,675.78	2,116.46	2,265.74	2,423.13	2,499.21	2,589.41	2,672.37	2,718.12	2,835.53	2,784.03	2,770.87	2,702.72	2,609.15	2,521.36	2,689.71	Naik	3.23
JUL 2024 (III)	90.98	12,441.11	7,876.53	2,086.77	2,233.27	2,387.88	2,462.85	2,551.89	2,633.27	2,678.13	2,794.93	2,744.59	2,731.73	2,664.94	2,573.26	2,487.24	2,651.30	Turun	1.43
JUL 2024 (IV)	90.98	12,377.83	7,929.60	2,079.53	2,225.35	2,379.28	2,453.97	2,542.73	2,623.72	2,668.36	2,785.02	2,734.98	2,722.19	2,655.75	2,564.53	2,478.94	2,641.94	Turun	0.35
AGU 2024 (I)	90.98	12,552.64	8,302.66	2,118.38	2,266.42	2,422.81	2,498.87	2,589.35	2,671.56	2,716.85	2,836.44	2,785.79	2,772.84	2,705.46	2,612.96	2,526.16	2,690.80	Naik	1.85
AGU 2024 (II)	91.59	12,714.47	8,829.17	2,175.40	2,326.63	2,486.56	2,564.61	2,657.64	2,741.59	2,787.81	2,911.83	2,860.33	2,847.17	2,778.46	2,684.13	2,595.63	2,762.44	Naik	2.66
AGU 2024 (III)	91.59	12,423.45	8,827.87	2,132.95	2,280.84	2,437.33	2,513.84	2,605.11	2,687.18	2,732.37	2,854.54	2,804.30	2,791.45	2,724.32	2,632.15	2,545.67	2,708.15	Turun	1.97
AGU 2024 (IV)	91.59	12,299.76	8,728.67	2,111.30	2,257.71	2,412.63	2,488.36	2,578.70	2,659.96	2,704.69	2,825.59	2,775.85	2,763.13	2,696.66	2,605.41	2,519.79	2,680.68	Turun	1.01
SEP 2024 (I)	91.59	12,840.14	8,927.66	2,197.32	2,350.04	2,511.56	2,590.40	2,684.38	2,769.15	2,815.83	2,941.13	2,889.13	2,875.84	2,806.45	2,711.19	2,621.81	2,790.24	Naik	4.09
SEP 2024 (II)	91.98	12,883.80	9,208.12	2,223.36	2,377.42	2,540.45	2,620.19	2,715.35	2,800.84	2,847.91	2,975.41	2,923.10	2,909.73	2,839.81	2,743.82	2,653.76	2,822.84	Naik	1.17
SEP 2024 (III)	91.98	12,712.22	9,152.85	2,196.22	2,348.27	2,509.21	2,587.97	2,681.98	2,766.35	2,812.80	2,938.94	2,887.35	2,874.16	2,805.17	2,710.46	2,621.60	2,788.26	Turun	1.23
SEP 2024 (IV)	91.98	12,841.04	9,140.34	2,214.61	2,368.14	2,530.59	2,610.02	2,704.79	2,789.99	2,836.90	2,963.79	2,911.64	2,898.31	2,828.62	2,732.95	2,643.19	2,811.80	Naik	0.84
OKT 2024 (I)	91.98	13,292.84	8,988.98	2,275.17	2,433.79	2,601.44	2,683.11	2,780.34	2,868.41	2,916.92	3,045.93	2,991.77	2,977.93	2,905.79	2,806.75	2,713.83	2,889.59	Naik	2.77

Bulan	Indeks "K" (%)	Harga CPO (Rp/Kg)	Harga Inti Sawit (Rp/Kg)	Harga TBS (Rp/Kg) Berdasarkan Umur Tanaman (Tahun)													Rata-rata Harga TBS (Rp/Kg)	Persentase Naik/Turun (%)	
				3	4	5	6	7	8	9	10-20	21	22	23	24	25		18	19
1	2	3	4	5	6	7	8	9	10	11	12	13	14	15	16	17	18	19	20
OKT 2024 (II)	91.89	13,563.11	9,285.13	2,323.32	2,485.08	2,656.09	2,739.47	2,838.79	2,928.59	2,978.05	3,110.12	3,054.96	3,040.85	2,967.32	2,866.37	2,771.65	2,950.52	Naik	2.11
OKT 2024 (III)	91.89	13,736.01	9,033.37	2,339.36	2,502.95	2,675.74	2,759.73	2,859.64	2,950.49	3,000.54	3,132.46	3,076.45	3,062.14	2,987.67	2,885.43	2,789.50	2,971.59	Naik	0.71
Selisih	0.00	172.90	-251.76	16.05	17.87	19.64	20.26	20.85	21.89	22.49	22.34	21.50	21.28	20.35	19.06	17.85	21.08		

exl.TBS/Rekap Indeks "K", Harga CPO, Kernel, TBS Tahun 2024

Keterangan : Harga CPO, Inti Sawit, Indeks K serta harga TBS kelapa sawit umur 3 s.d 25 tahun dihitung dan ditetapkan oleh Tim Penetapan Harga Pembelian TBS Kelapa Sawit Produksi Pekebun Kalimantan Barat berdasarkan Peraturan Menteri Pertanian Nomor 01/PERMENTAN/KB.120/1/2018 tanggal 2 Januari 2018, Peraturan Gubernur Kalimantan Barat Nomor 86 Tahun 2022 tanggal 10 November 2022, Surat Keputusan Gubernur Kalimantan Barat Nomor 173/DISBUNAK/2024 tanggal 15 Februari 2024 dan Surat Keputusan Sekretaris Daerah Kalimantan Barat Nomor 60/DISBUNAK/2024 tanggal 12 Januari 2024.

Overview Perhitungan Indeks K dan Harga TBS

Indeks K

September	Oktober	Varian
91,98	91,89	0,09 %

CPO Rp 13.736,01/Kg

PK Rp 9.033,37/Kg

Harga CPO

Bulan	Qty Penjualan (Kg)	Nilai Rp+PPN	Rata-rata
Agust-2024	405.422.020	5.657.467.533.111	13.954,51
Sept-2024	230.940.720	3.331.349.482.850	14.425,13
Variance	-174.481.300	-2326.118.050.260	470,62

Harga PK

Bulan	Qty Penjualan (Kg)	Nilai Rp+PPN	Rata-rata
Agust-2024	61.940.000	601.388.567.420	9.709,21
Sept-2024	31.845.000	320.364.745.580	10.060,13
Variance	-30.095.000	-281.023.821.840	350,92

Biaya Operasional

Bulan	Tbs Olah (Kg)	Biaya Olah (Rp)	Rata-rata
Agust-2024	1.077.685.279	149.981.695.653	139,17
Sept-2024	983.628.872	143.376.903.124	145,76
Variance	-94.056.407	-6.604.792.529	-6,59

Rekapitulasi Penjualan CPO

Tanggal	Qty	%	Nilai Penjualan	Kontrak	KPBN	Varian
08/10/2024	6.430.000	13	86.906.198.000	13.516	14.040	524
09/10/2024	6.500.000	13	88.306.260.000	13.586	14.078	492
10/10/2024	5.715.000	11	78.162.465.000	13.677	14.029	352
11/10/2024	11.700.000	23	159.975.550.000	13.673	14.262	589
14/10/2024	2.100.000	4	28.799.400.000	13.714	14.145	431
15/10/2024	17.600.000	35	240.933.636.000	13.689	13.977	288
Total	50.045.000	100	683.083.509.000	13.649	14.089	439
Periode lalu	37.200.000		504.646.264.000	13.566	14.084	518

Rekapitulasi Penjualan PK

Tanggal	Qty	%	Nilai Penjualan (Rp)	Harga
08/10/2024	885.000	10	7.706.383.000	8.708
09/10/2024	3.050.000	34	27.754.513.000	9.100
10/10/2024	1.250.000	14	11.438.304.279	9.151
11/10/2024	430.000	5	4.027.459.000	9.366
14/10/2024	600.000	7	5.723.000.000	9.538
15/10/2024	2.675.000	30	24.612.006.000	9.201
Total	8.890.000	100	81.261.665.279	9.141
Periode lalu	7.435.000		68.477.180.225	9.210