



PEMERINTAH PROVINSI KALIMANTAN BARAT

DINAS PERKEBUNAN DAN PETERNAKAN

Jalan M. Hambal No. 3, Pontianak, Kalimantan Barat 78121
Telepon / Faksimile (0561) 766038, Laman <https://disbunnak.kalbarprov.go.id>
Pos-el disbunnak@kalbarprov.go.id

BERITA ACARA RAPAT PENETAPAN INDEKS "K" DAN HARGA TBS KELAPA SAWIT PRODUKSI PEKEBUN KALIMANTAN BARAT PERIODE IV BULAN OKTOBER 2024

Berdasarkan hasil Rapat Tim Penetapan Harga TBS Kelapa Sawit Produksi Pekebun Kalimantan Barat Periode IV Bulan Oktober 2024, pada Hari Kamis Tanggal 31 Oktober 2024, yang diikuti unsur Pemda Provinsi, Pemda Kabupaten, Perusahaan Kelapa Sawit (PKS) dan utusan kelembagaan pekebun maka disepakati dan ditetapkan sebagai berikut:

- Harga CPO = Rp. 13,740.80 (tidak termasuk PPN)
Harga Kernel = Rp. 9,379.57 (tidak termasuk PPN)
- Faktor Indeks "K" = 91.89%

Maka diperoleh patokan harga TBS Kelapa Sawit produksi pekebun Kalimantan Barat pada keadaan tanaman umur 3 tahun sampai 9 tahun, 10 s.d 20 tahun dan 21 tahun sampai 25 tahun, sebagai berikut:

Rumus Harga TBS (HTBS) = $K ((H \text{ CPO} \times R \text{ CPO}(\text{tab}) + H \text{ IS} \times R \text{ IS}(\text{tab}))$

Harga Umur 3 Thn	=	91.89% {(15.91% x Rp. 13,740.80) + (3.99% x Rp. 9,379.57)}	=	Rp. 2,352.76
Harga Umur 4 Thn	=	91.89% {(17.16% x Rp. 13,740.80) + (4.06% x Rp. 9,379.57)}	=	Rp. 2,516.62
Harga Umur 5 Thn	=	91.89% {(18.45% x Rp. 13,740.80) + (4.18% x Rp. 9,379.57)}	=	Rp. 2,689.84
Harga Umur 6 Thn	=	91.89% {(19.03% x Rp. 13,740.80) + (4.31% x Rp. 9,379.57)}	=	Rp. 2,774.28
Harga Umur 7 Thn	=	91.89% {(19.69% x Rp. 13,740.80) + (4.51% x Rp. 9,379.57)}	=	Rp. 2,874.85
Harga Umur 8 Thn	=	91.89% {(20.39% x Rp. 13,740.80) + (4.54% x Rp. 9,379.57)}	=	Rp. 2,965.82
Harga Umur 9 Thn	=	91.89% {(20.78% x Rp. 13,740.80) + (4.55% x Rp. 9,379.57)}	=	Rp. 3,015.93
Harga Umur 10 s.d 20 Thn	=	91.89% {(21.47% x Rp. 13,740.80) + (5.09% x Rp. 9,379.57)}	=	Rp. 3,149.59
Harga Umur 21 Thn	=	91.89% {(21.00% x Rp. 13,740.80) + (5.13% x Rp. 9,379.57)}	=	Rp. 3,093.70
Harga Umur 22 Thn	=	91.89% {(20.88% x Rp. 13,740.80) + (5.14% x Rp. 9,379.57)}	=	Rp. 3,079.41
Harga Umur 23 Thn	=	91.89% {(20.29% x Rp. 13,740.80) + (5.14% x Rp. 9,379.57)}	=	Rp. 3,004.91
Harga Umur 24 Thn	=	91.89% {(19.48% x Rp. 13,740.80) + (5.14% x Rp. 9,379.57)}	=	Rp. 2,902.64
Harga Umur 25 Thn	=	91.89% {(18.72% x Rp. 13,740.80) + (5.14% x Rp. 9,379.57)}	=	Rp. 2,806.68

- Patokan harga tersebut diatas berlaku untuk Periode IV Bulan Oktober 2024
(Untuk Pembayaran Periode Tanggal 23 s/d 31 Oktober 2024)
- Hasil Kesepakatan Rapat:
 - PT. RWK dan PT. BTL tidak diikutkan dalam perhitungan harga TBS untuk komponen CPO, karena harga CPO perusahaan tersebut 2.5% diatas dari harga rata-rata Kalbar.
 - PT. SDK dan PT. GKM tidak diikutkan dalam perhitungan harga TBS untuk komponen CPO, karena harga CPO perusahaan tersebut 2.5% dibawah dari harga rata-rata Kalbar.
 - PT. ASP, PT. BPK, PT. ANI, PT. RWK, PT. UAI dan PT. BTL tidak diikutkan dalam perhitungan harga TBS untuk komponen IS, karena harga IS perusahaan tersebut 2.5% diatas dari harga rata-rata Kalbar.
 - PT. ALM & KGP, PT. PIP dan PT. PN 4 REG V NGB tidak diikutkan dalam perhitungan harga TBS untuk komponen IS, karena harga IS perusahaan tersebut 2.5% dibawah dari harga rata-rata Kalbar.
- Penetapan harga TBS mulai Periode II September 2018, menggunakan rendemen tabel berdasarkan Keputusan Gubernur Kalimantan Barat Nomor 442/DISBUN/2018, tanggal 7 Agustus 2018.
- Kepada setiap perusahaan peserta Tim Penetapan Indeks "K" dan Harga TBS wajib hadir pada saat rapat penetapan Indeks "K" dan Harga TBS sesuai ketentuan Peraturan Gubernur Kalimantan Barat Nomor 86 Tahun 2022 Pasal 7 ayat (6) huruf q.**

7. Menegaskan kembali kepada semua Pabrik Kelapa Sawit (PKS) yang ada dalam daerah wajib membeli TBS pekebun kelapa sawit melalui kelembagaan pekebun kelapa sawit dan atau kelompok pekebun kelapa sawit sesuai dengan harga yang ditetapkan oleh Tim sesuai ketentuan Peraturan Gubernur Kalimantan Barat Nomor 86 Tahun 2022 Pasal 11 ayat (1).
8. **Menegaskan kembali kepada semua Pabrik Kelapa Sawit (PKS) untuk wajib melaporkan secara tertulis tentang penerapan harga TBS per periode yang ditetapkan oleh Tim Penetapan Harga Provinsi kepada Gubernur Kalimantan Barat melalui Dinas Provinsi sesuai ketentuan Peraturan Gubernur Kalimantan Barat Nomor 86 Tahun 2022 Pasal 9 ayat (6) huruf i.**

Demikian Berita Acara Rapat Penetapan Harga TBS Kelapa Sawit Produksi Pekebun Provinsi Kalimantan Barat Periode IV Bulan Oktober 2024 dibuat untuk dipergunakan sebagaimana mestinya.

Pontianak 31 Oktober 2024

TIM PENETAPAN HARGA TBS KELAPA SAWIT PRODUKSI PEKEBUN
PROVINSI KALIMANTAN BARAT

PEMDA PROVINSI DAN KABUPATEN

PERUSAHAAN





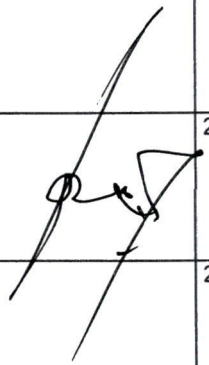




<u>Instansi dan Nama</u>		<u>Tanda Tangan</u>	<u>Perusahaan</u>		<u>Tanda Tangan</u>
1.	Biro Perekonomian Setda Kalbar <i>Narwan</i>	<i>Bea</i>	1.	PT. Perkebunan Nusantara 4 Region V Sanggau & Ngabang	
2.	Disbunak Provinsi <i>Hendarto</i>	<i>HL</i>	2.	PT. Kalimantan Sanggar Pusaka PT. Sinar Dinamika Kapuas PT. Bonti Permai Jayaraya	
3.	Disperindag dan ESDM Provinsi		3.	Gunajaya Karya Gemilang <i>Eko Prayitno</i>	<i>Eko</i>
4.	Bagian Perekonomian Pemda Kab. Sanggau		4.	Bumi Raya Utama	
5.	Dis Perkebunan Kab. Landak		5.	PT. Multi Prima Entakai	
6.	Dis Ketahanan Pangan dan Pertanian Kab. Bengkayang		6.	PT. Bintang Harapan Desa <i>Pornan Lubis</i>	
7.	Dis Pertanian, Ketahanan Pangan dan Perikanan Kab. Mempawah		7.	PT. Mitra Inti Sejati Plantation <i>Jenis</i>	
8.	Dis Perkebunan dan Peternakan Kab. Sanggau		8.	PT. Harapan Sawit Lestari <i>Step 5 Jantogili</i>	
9.	Dis Pertanian dan Pangan Kab. Kayong Utara		9.	PT. Polyplant Sejahtera <i>Step 5 Jantogili</i>	
10.	Dis Pertanian dan Perkebunan Kab. Sintang		10.	PT. Sedjahtera Indo Agro	
11.	Dis Pertanian, Peternakan dan Perkebunan Kab. Ketapang		11.	PT. Agrina Sawit Perdana	

Instansi dan Nama

Tanda Tangan

Perusahaan

Tanda Tangan






12.	Dis Perkebunan dan Peternakan Kab. Kubu Raya		12.	PT. Bumi Pratama Khatulistiwa	
13.	Dis Pertanian dan Ketahanan Pangan Kab. Sambas		13.	PT. Tintin Boyok Sawit Makmur	
14.	Dis Ketahanan Pangan dan Pertanian Kab. Melawi		14.	PT. Permata Hijau Sarana	
15.	Dis Pertanian dan Pangan Kab. Kapuas Hulu		15.	PT. Agro Lestari Mandiri PT. Kencana Graha Permai	 CHARTERED - P. W
16.	Dis Ketahanan Pangan, Pertanian dan Perikanan Kab. Sekadau		16.	PT. Global Kalimantan Makmur	
17.	Gabungan Pengusaha Kelapa Sawit Indonesia (GAPKI) Kalbar P. Lyks / upie		17.	PT. Sepanjang Intisurya Mulia	
18.	Asosiasi Petani Kelapa Sawit Indonesia (APKASINDO) Kalbar		18.	PT. Agro Palindo Sakti	
19.	Asosiasi Petani Kelapa Sawit Indonesia Perjuangan (APKASINDO Perjuangan) Kalbar		19.	PT. Agro Nusa Investama	
20.	 Kus Mihar Kerban		20.	PT. Rana Wastu Kencana	
21.			21.	PT. Fajar Saudara Kusuma Bunhardi	
22.			22.	PT. Paramitra Internusa Pratama	 CHARTERED - P. W
23.			23.	PT. Riau Agrotama Plantation Bayu k.	
24.			24.	PT. Buana Tunas Sejahtera IRma	

Instansi dan Nama

Tanda Tangan

Perusahaan

Tanda Tangan

25.		25. PT. Parna Agro Mas Dhian R	
26.		26. PT. Bukit Palembang	
27.		27. PT. Usaha Agro Indonesia	
28.		28. PT. Sumatera Makmur Lestari	
29.		29. PT. Sintang Agro Mandiri	
30.		30. PT. Kapuasindo Palm Industry IKMO	
31.		31. PT. Sintang Raya Rara Aurelia	
32.		32. PT. Fajar Saudara Lestari Burhanuddin	
33.		33. PT. Aditya Agroindo Bakri Husni Hidayat	
34.		34. PT. Sumatera Jaya Agro Lestari	
35.		35. PT. Grand Utama Mandiri	
36.		36. PT. Bumi Tata Lestari	

Instansi dan Nama	Tanda Tangan	Perusahaan	Tanda Tangan
37.		37. PT. Mitra Saudara Lestari <i>Burhanadi</i>	<i>[Signature]</i>
38.		38. PT. Agro Abadi Cemerlang	
39.		39. PT. Perdana Sawit Plantation <i>Jenas</i>	<i>[Signature]</i>
40.		40. PT. Ichiko Agro Lestari	
41.		41. PT. Kiara Sawit Abadi <i>Supriyamban</i>	<i>[Signature]</i>
42.		42. PT. Cahaya Unggul Prima <i>[Signature] Irma</i>	<i>[Signature]</i>
43.		43. PT. Lanang Agro Bersatu	
44.		44. PT. Mitra Aneka Rezeki	

a.n. Ketua Tim Penetapan Harga Tandan Buah Segar (TBS) Kelapa Sawit
 Produksi Pekebun Provinsi Kalimantan Barat,
 Kepala Bidang Penyuluhan Pengolahan
 Pemasaran dan Pembinaan Usaha Perkebunan



Hendarto, S.Hut T.,M.Sc
 NIP. 19671002 198902 1 001

KELOMPOK KERJA
TIM PENETAPAN HARGA TBS KELAPA SAWIT PRODUKSI PEKEBUN KALIMANTAN BARAT
PERIODE IV OKTOBER 2024

I. HARGA CPO

No.	Nama Perusahaan	Harga CPO Excl. PPn (Rp/Kg)	Volume Penjualan(Kg)	Jumlah Nilai Penjualan(Rp)
1	2	3	4	5
1	PT. PN 4 REG V SANGGAU	13,804.00	2,500,000	34,510,000,000
2	PT. KALIMANTAN SANGGAR PUSAKA	13,470.00	2,000,000	26,940,000,000
3	PT. SINAR DINAMIKA KAPUAS	-	-	-
4	PT. BONTI PERMAI JAYARAYA	-	-	-
5	PT. GUNAJAYA KARYA GEMILANG	-	-	-
6	PT. BUMI RAYA UTAMA GROUP	-	-	-
7	PT. MULTI PRIMA ENTAKAI	-	-	-
8	PT. BINTANG HARAPAN DESA	14,000.00	2,000,000	28,000,000,000
9	PT. MITRA INTI SEJATI PLANTATION	-	-	-
10	PT. HARAPAN SAWIT LESTARI	13,749.00	4,000,000	54,996,000,000
11	PT. POLIPLANT SEJAHTERA	13,897.00	3,000,000	41,691,000,000
12	PT. SEDJAHTERA INDO AGRO	-	-	-
13	PT. AGRINA SAWIT PERDANA	13,731.00	3,300,000	45,312,300,000
14	PT. BUMI PRATAMA KHATULISTIWA	13,891.75	900,000	12,502,575,000
15	PT. TINTIN BOYOK SAWIT MAKMUR	13,617.00	500,000	6,808,500,000
16	PT. PERMATA HIJAU SARANA	-	-	-
17	PT. AGRO LESTARI MANDIRI & PT. KGP	-	-	-
18	PT. GLOBAL KALIMANTAN MAKMUR	-	-	-
19	PT. SEPANJANG INTI SURYA MULIA	-	-	-
20	PT. AGRO PALINDO SAKTI	-	-	-
21	PT. AGRO NUSA INVESTAMA	13,700.74	2,475,000	33,909,325,000
22	PT. RANA WASTU KENCANA	-	-	-
23	PT. FAJAR SAUDARA KUSUMA	13,880.00	450,000	6,246,000,000
24	PT. PARAMITRA INTERNUSA PRATAMA	-	-	-
25	PT. RIAU AGROTAMA PLANTATION	13,758.00	2,000,000	27,516,000,000
26	PT. BUANA TUNAS SEJAHTERA	13,460.00	500,000	6,730,000,000
27	PT. PARNA AGRO MAS	13,617.00	1,000,000	13,617,000,000
28	PT. BUKIT PALEM	-	-	-
29	PT. USAHA AGRO INDONESIA	-	-	-
30	PT. SUMATERA MAKMUR LESTARI	-	-	-
31	PT. SINTANG AGRO MANDIRI	-	-	-
32	PT. KAPUASINDO PALM INDUSTRY	-	-	-
33	PT. SINTANG RAYA	-	-	-
34	PT. FAJAR SAUDARA LESTARI	13,575.00	1,400,000	19,005,000,000
35	PT. SUMATERA JAYA AGRO LESTARI	-	-	-
36	PT. GRAND UTAMA MANDIRI	13,617.00	500,000	6,808,500,000
37	PT. BUMI TATA LESTARI	-	-	-
38	PT. AGRO ABADI CEMERLANG	-	-	-
39	PT. KIARA SAWIT ABADI	-	-	-
40	PT. MITRA ANEKA REZEKI	-	-	-
41	PT. ICHIKO AGRO LESTARI	13,682.00	2,000,000	27,364,000,000
42	PT. CAHAYA UNGGUL PRIMA	-	-	-
43	PT. ADITYA AGROINDO	-	-	-
44	PT. LANANG AGRO BERSATU	-	-	-
45	PT. MITRA SAUDARA LESTARI	-	-	-
46	PT. PERDANA SAWIT PLANTATION	-	-	-
47	PT. PN 4 REG V NGABANG	-	-	-
JUMLAH/RATA-RATA		13,740.80	28,525,000	391,956,200,000

II. HARGA INTI SAWIT

No.	Nama Perusahaan	Harga PK Excl. PPn (Rp/Kg)	Volume Penjualan(Kg)	Jumlah Nilai Penjualan(Rp)
1	2	3	4	5
1	PT. PN 4 REG V SANGGAU	-	-	-
2	PT. KALIMANTAN SANGGAR PUSAKA	-	-	-
3	PT. SINAR DINAMIKA KAPUAS	-	-	-
4	PT. BONTI PERMAI JAYARAYA	-	-	-
5	PT. GUNAJAYA KARYA GEMILANG	-	-	-
6	PT. BUMI RAYA UTAMA GROUP	-	-	-
7	PT. MULTI PRIMA ENTAKAI	9,476.33	150,000	1,421,450,000
8	PT. BINTANG HARAPAN DESA	-	-	-
9	PT. MITRA INTI SEJATI PLANTATION	-	-	-
10	PT. HARAPAN SAWIT LESTARI	-	-	-
11	PT. POLIPLANT SEJAHTERA	-	-	-
12	PT. SEDJAHTERA INDO AGRO	-	-	-
13	PT. AGRINA SAWIT PERDANA	-	-	-
14	PT. BUMI PRATAMA KHATULISTIWA	-	-	-
15	PT. TINTIN BOYOK SAWIT MAKMUR	-	-	-
16	PT. PERMATA HIJAU SARANA	9,492.00	150,000	1,423,800,000
17	PT. AGRO LESTARI MANDIRI & PT. KGP	-	-	-
18	PT. GLOBAL KALIMANTAN MAKMUR	-	-	-
19	PT. SEPANJANG INTI SURYA MULIA	9,513.86	350,000	3,329,850,000
20	PT. AGRO PALINDO SAKTI	-	-	-
21	PT. AGRO NUSA INVESTAMA	-	-	-
22	PT. RANA WASTU KENCANA	-	-	-
23	PT. FAJAR SAUDARA KUSUMA	9,475.00	80,000	758,000,000
24	PT. PARAMITRA INTERNUSA PRATAMA	-	-	-
25	PT. RIAU AGROTAMA PLANTATION	-	-	-
26	PT. BUANA TUNAS SEJAHTERA	-	-	-
27	PT. PARNA AGRO MAS	9,415.00	500,000	4,707,500,000
28	PT. BUKIT PALEM	9,204.25	200,000	1,840,850,000
29	PT. USAHA AGRO INDONESIA	-	-	-
30	PT. SUMATERA MAKMUR LESTARI	9,236.04	200,000	1,847,207,207
31	PT. SINTANG AGRO MANDIRI	9,569.00	250,000	2,392,250,000
32	PT. KAPUASINDO PALM INDUSTRY	9,420.00	200,000	1,884,000,000
33	PT. SINTANG RAYA	9,414.41	300,000	2,824,324,324
34	PT. FAJAR SAUDARA LESTARI	-	-	-
35	PT. SUMATERA JAYA AGRO LESTARI	9,238.74	300,000	2,771,621,622
36	PT. GRAND UTAMA MANDIRI	9,215.23	250,000	2,303,806,306
37	PT. BUMI TATA LESTARI	-	-	-
38	PT. AGRO ABADI CEMERLANG	9,520.00	200,000	1,904,000,000
39	PT. KIARA SAWIT ABADI	-	-	-
40	PT. MITRA ANEKA REZEKI	-	-	-
41	PT. ICHIKO AGRO LESTARI	9,348.00	500,000	4,674,000,000
42	PT. CAHAYA UNGGUL PRIMA	9,435.00	200,000	1,887,000,000
43	PT. ADITYA AGROINDO	-	-	-
44	PT. LANANG AGRO BERSATU	9,150.00	200,000	1,830,000,000
45	PT. MITRA SAUDARA LESTARI	-	-	-
46	PT. PERDANA SAWIT PLANTATION	-	-	-
47	PT. PN 4 REG V NGABANG	-	-	-
JUMLAH/RATA-RATA		9,379.57	4,030,000	37,799,659,459

III. HIMPUNAN INDEKS "K" = 91.89%

IV. HARGA TANDAN BUAH SEGAR (TBS)

No.	Keadaan Umur Tanaman	Harga TBS Per Kilogram (Rp)
1	2	3
1	Umur Tanaman 3 Tahun	2,352.76
2	Umur Tanaman 4 Tahun	2,516.62
3	Umur Tanaman 5 Tahun	2,689.84
4	Umur Tanaman 6 Tahun	2,774.28
5	Umur Tanaman 7 Tahun	2,874.85
6	Umur Tanaman 8 Tahun	2,965.82
7	Umur Tanaman 9 Tahun	3,015.93
8	Umur Tanaman 10 s/d 20 Tahun	3,149.59
9	Umur Tanaman 21 Tahun	3,093.70
10	Umur Tanaman 22 Tahun	3,079.41
11	Umur Tanaman 23 Tahun	3,004.91
12	Umur Tanaman 24 Tahun	2,902.64
13	Umur Tanaman 25 Tahun	2,806.68

**REKAPITULASI INDEKS "K", HARGA CPO, HARGA INTI SAWIT
DAN HARGA TBS DI KALIMANTAN BARAT TAHUN 2024**

Bulan	Indeks "K" (%)	Harga CPO (Rp/Kg)	Harga Inti Sawit (Rp/Kg)	Harga TBS (Rp/Kg) Berdasarkan Umur Tanaman (Tahun)													Rata-rata Harga TBS (Rp/Kg)	Persentase Naik/Turun (%)	
				3	4	5	6	7	8	9	10-20	21	22	23	24	25		18	19
1	2	3	4	5	6	7	8	9	10	11	12	13	14	15	16	17	18	19	20
DES 2023 (IV)	90.50	10,988.55	5,184.73	1,769.41	1,897.00	2,030.92	2,094.70	2,169.72	2,240.74	2,279.99	2,373.95	2,329.08	2,317.62	2,258.95	2,178.39	2,102.82	2,251.42	-	0.00
JAN 2024 (I)	90.50	10,967.58	5,201.00	1,766.98	1,894.34	2,028.03	2,091.72	2,166.64	2,237.54	2,276.72	2,370.62	2,325.85	2,314.41	2,255.85	2,175.45	2,100.02	2,248.28	Turun	0.14
JAN 2024 (II)	89.60	10,752.64	5,338.71	1,723.69	1,847.47	1,977.49	2,039.59	2,112.74	2,181.62	2,219.67	2,311.98	2,268.61	2,257.53	2,200.68	2,122.65	2,049.42	2,192.73	Turun	2.47
JAN 2024 (III)	89.60	11,081.71	5,387.23	1,772.33	1,899.83	2,033.71	2,097.57	2,172.76	2,243.71	2,282.92	2,377.49	2,332.76	2,321.33	2,262.74	2,182.32	2,106.85	2,254.84	Naik	2.83
JAN 2024 (IV)	89.60	11,511.80	5,690.13	1,844.47	1,976.97	2,116.15	2,182.60	2,260.87	2,334.61	2,375.34	2,474.04	2,427.61	2,415.74	2,354.88	2,271.33	2,192.94	2,346.44	Naik	4.06
FEB 2024 (I)	89.60	11,688.38	5,883.10	1,876.54	2,011.14	2,152.57	2,220.16	2,299.83	2,374.72	2,416.09	2,516.81	2,469.70	2,457.66	2,395.87	2,311.04	2,231.45	2,387.03	Naik	1.73
FEB 2024 (II)	90.18	11,281.72	5,749.28	1,825.53	1,956.33	2,093.80	2,159.54	2,237.06	2,309.83	2,350.03	2,448.23	2,402.48	2,390.79	2,330.77	2,248.36	2,171.04	2,322.00	Turun	2.72
FEB 2024 (III)	90.18	11,261.65	5,924.03	1,828.94	1,959.63	2,097.05	2,162.89	2,240.61	2,313.30	2,353.44	2,452.36	2,406.77	2,395.12	2,335.20	2,252.94	2,175.75	2,325.98	Naik	0.17
FEB 2024 (IV)	90.18	11,684.95	5,853.26	1,887.13	2,022.54	2,164.81	2,232.79	2,312.89	2,388.24	2,429.86	2,531.07	2,483.66	2,471.54	2,409.37	2,324.02	2,243.93	2,400.55	Naik	3.21
MAR 2024 (I)	90.18	11,787.30	5,960.84	1,905.68	2,042.32	2,185.89	2,254.53	2,335.44	2,411.46	2,453.45	2,555.83	2,508.02	2,495.80	2,433.08	2,346.98	2,266.20	2,424.04	Naik	0.98
MAR 2024 (II)	90.24	12,102.67	5,971.82	1,952.62	2,092.91	2,240.27	2,310.62	2,393.48	2,471.54	2,514.67	2,619.13	2,569.96	2,557.39	2,492.95	2,404.49	2,321.49	2,484.04	Naik	2.48
MAR 2024 (III)	90.24	12,430.14	6,201.33	2,007.90	2,152.03	2,303.44	2,375.78	2,461.00	2,541.20	2,585.51	2,693.12	2,642.64	2,629.74	2,563.56	2,472.70	2,387.45	2,554.23	Naik	2.83
MAR 2024 (IV)	90.24	12,687.90	6,173.36	2,043.90	2,190.92	2,345.31	2,418.96	2,505.66	2,587.48	2,632.69	2,741.78	2,690.19	2,677.01	2,609.46	2,516.72	2,429.70	2,600.33	Naik	1.80
APR 2024 (I)	90.24	12,728.02	6,814.56	2,072.75	2,220.63	2,376.17	2,450.78	2,538.89	2,621.13	2,666.54	2,779.00	2,727.48	2,714.31	2,646.54	2,553.51	2,466.22	2,635.82	Naik	1.37
APR 2024 (II)	90.62	12,937.87	6,805.39	2,111.40	2,262.27	2,420.92	2,496.93	2,586.65	2,670.57	2,716.91	2,831.11	2,778.47	2,765.02	2,695.85	2,600.88	2,511.77	2,685.21	Naik	1.87
APR 2024 (III)	90.62	12,801.92	6,164.56	2,068.63	2,217.55	2,373.91	2,448.46	2,536.20	2,619.08	2,664.89	2,775.10	2,722.81	2,709.45	2,641.00	2,547.03	2,458.86	2,631.91	Turun	1.98
APR 2024 (IV)	90.62	12,295.94	7,426.70	2,041.31	2,185.31	2,337.12	2,410.50	2,497.50	2,577.52	2,621.65	2,734.87	2,685.20	2,672.50	2,606.76	2,516.50	2,431.82	2,594.23	Turun	1.43
MEI 2024 (I)	90.62	11,830.14	6,957.33	1,957.19	2,095.60	2,241.46	2,311.84	2,395.20	2,472.14	2,514.58	2,622.60	2,574.73	2,562.50	2,499.25	2,412.41	2,330.94	2,487.67	Turun	4.11
MEI 2024 (II)	91.09	11,780.58	7,081.66	1,964.67	2,103.32	2,249.49	2,320.12	2,403.85	2,480.90	2,523.39	2,632.27	2,584.41	2,572.18	2,508.87	2,421.95	2,340.39	2,496.89	Naik	0.37
MEI 2024 (III)	91.09	11,768.52	6,997.11	1,959.85	2,098.31	2,244.25	2,314.71	2,398.21	2,475.16	2,517.61	2,625.99	2,578.16	2,565.93	2,502.68	2,415.85	2,334.38	2,490.91	Turun	0.24
MEI 2024 (IV)	91.09	11,702.11	7,032.49	1,951.51	2,089.24	2,234.43	2,304.59	2,387.75	2,464.29	2,506.50	2,614.64	2,567.11	2,554.96	2,492.07	2,405.72	2,324.71	2,480.17	Turun	0.43
JUN 2024 (I)	91.09	11,985.26	6,851.99	1,985.99	2,126.83	2,275.15	2,346.58	2,431.12	2,509.42	2,552.62	2,661.65	2,612.84	2,600.36	2,535.95	2,447.52	2,364.54	2,524.66	Naik	1.79
JUN 2024 (II)	90.80	12,267.30	7,233.31	2,034.23	2,178.06	2,329.63	2,402.77	2,489.42	2,569.36	2,613.46	2,725.78	2,676.06	2,663.35	2,597.63	2,507.41	2,422.75	2,585.55	Naik	2.41
JUN 2024 (III)	90.80	12,259.96	7,386.61	2,038.72	2,182.56	2,334.22	2,407.50	2,494.39	2,574.32	2,618.41	2,731.44	2,681.80	2,669.11	2,603.43	2,513.26	2,428.66	2,590.97	Naik	0.21
JUN 2024 (IV)	90.80	12,435.95	7,048.88	2,051.91	2,197.54	2,350.88	2,424.69	2,512.02	2,592.98	2,637.66	2,750.14	2,699.63	2,686.72	2,620.09	2,528.63	2,442.81	2,608.57	Naik	0.68
JUL 2024 (I)	90.80	12,343.02	7,371.17	2,050.16	2,194.94	2,347.55	2,421.25	2,508.61	2,589.07	2,633.44	2,746.92	2,696.92	2,684.14	2,618.02	2,527.24	2,442.06	2,605.63	Turun	0.11
JUL 2024 (II)	90.98	12,696.58	7,675.78	2,116.46	2,265.74	2,423.13	2,499.21	2,589.41	2,672.37	2,718.12	2,835.53	2,784.03	2,770.87	2,702.72	2,609.15	2,521.36	2,689.71	Naik	3.23
JUL 2024 (III)	90.98	12,441.11	7,876.53	2,086.77	2,233.27	2,387.88	2,462.85	2,551.89	2,633.27	2,678.13	2,794.93	2,744.59	2,731.73	2,664.94	2,573.26	2,487.24	2,651.30	Turun	1.43
JUL 2024 (IV)	90.98	12,377.83	7,929.60	2,079.53	2,225.35	2,379.28	2,453.97	2,542.73	2,623.72	2,668.36	2,785.02	2,734.98	2,722.19	2,655.75	2,564.53	2,478.94	2,641.94	Turun	0.35
AGU 2024 (I)	90.98	12,552.64	8,302.66	2,118.38	2,266.42	2,422.81	2,498.87	2,589.35	2,671.56	2,716.85	2,836.44	2,785.79	2,772.84	2,705.46	2,612.96	2,526.16	2,690.80	Naik	1.85
AGU 2024 (II)	91.59	12,714.47	8,829.17	2,175.40	2,326.63	2,486.56	2,564.61	2,657.64	2,741.59	2,787.81	2,911.83	2,860.33	2,847.17	2,778.46	2,684.13	2,595.63	2,762.44	Naik	2.66
AGU 2024 (III)	91.59	12,423.45	8,827.87	2,132.95	2,280.84	2,437.33	2,513.84	2,605.11	2,687.18	2,732.37	2,854.54	2,804.30	2,791.45	2,724.32	2,632.15	2,545.67	2,708.15	Turun	1.97
AGU 2024 (IV)	91.59	12,299.76	8,728.67	2,111.30	2,257.71	2,412.63	2,488.36	2,578.70	2,659.96	2,704.69	2,825.59	2,775.85	2,763.13	2,696.66	2,605.41	2,519.79	2,680.68	Turun	1.01
SEP 2024 (I)	91.59	12,840.14	8,927.66	2,197.32	2,350.04	2,511.56	2,590.40	2,684.38	2,769.15	2,815.83	2,941.13	2,889.13	2,875.84	2,806.45	2,711.19	2,621.81	2,790.24	Naik	4.09
SEP 2024 (II)	91.98	12,883.80	9,208.12	2,223.36	2,377.42	2,540.45	2,620.19	2,715.35	2,800.84	2,847.91	2,975.41	2,923.10	2,909.73	2,839.81	2,743.82	2,653.76	2,822.84	Naik	1.17
SEP 2024 (III)	91.98	12,712.22	9,152.85	2,196.22	2,348.27	2,509.21	2,587.97	2,681.98	2,766.35	2,812.80	2,938.94	2,887.35	2,874.16	2,805.17	2,710.46	2,621.60	2,788.26	Turun	1.23
SEP 2024 (IV)	91.98	12,841.04	9,140.34	2,214.61	2,368.14	2,530.59	2,610.02	2,704.79	2,789.99	2,836.90	2,963.79	2,911.64	2,898.31	2,828.62	2,732.95	2,643.19	2,811.80	Naik	0.84
OKT 2024 (I)	91.98	13,292.84	8,988.98	2,275.17	2,433.79	2,601.44	2,683.11	2,780.34	2,868.41	2,916.92	3,045.93	2,991.77	2,977.93	2,905.79	2,806.75	2,713.83	2,889.59	Naik	2.77

Bulan	Indeks "K" (%)	Harga CPO (Rp/Kg)	Harga Inti Sawit (Rp/Kg)	Harga TBS (Rp/Kg) Berdasarkan Umur Tanaman (Tahun)													Rata-rata Harga TBS (Rp/Kg)	Persentase Naik/Turun (%)	
				3	4	5	6	7	8	9	10-20	21	22	23	24	25			
1	2	3	4	5	6	7	8	9	10	11	12	13	14	15	16	17	18	19	20
OKT 2024 (II)	91.89	13,563.11	9,285.13	2,323.32	2,485.08	2,656.09	2,739.47	2,838.79	2,928.59	2,978.05	3,110.12	3,054.96	3,040.85	2,967.32	2,866.37	2,771.65	2,950.52	Naik	2.11
OKT 2024 (III)	91.89	13,736.01	9,033.37	2,339.36	2,502.95	2,675.74	2,759.73	2,859.64	2,950.49	3,000.54	3,132.46	3,076.45	3,062.14	2,987.67	2,885.43	2,789.50	2,971.59	Naik	0.71
OKT 2024 (IV)	91.89	13,740.80	9,379.57	2,352.76	2,516.62	2,689.84	2,774.28	2,874.85	2,965.82	3,015.93	3,149.59	3,093.70	3,079.41	3,004.91	2,902.64	2,806.68	2,987.95	Naik	0.55
Selisih	0.00	4.78	346.20	13.39	13.67	14.11	14.55	15.21	15.34	15.39	17.14	17.24	17.27	17.24	17.21	17.17	16.36		

exl.TBS/Rekap Indeks "K", Harga CPO, Kernel, TBS Tahun 2024

Keterangan : Harga CPO, Inti Sawit, Indeks K serta harga TBS kelapa sawit umur 3 s.d 25 tahun dihitung dan ditetapkan oleh Tim Penetapan Harga Pembelian TBS Kelapa Sawit Produksi Pekebun Kalimantan Barat berdasarkan Peraturan Menteri Pertanian Nomor 01/PERMENTAN/KB.120/1/2018 tanggal 2 Januari 2018, Peraturan Gubernur Kalimantan Barat Nomor 86 Tahun 2022 tanggal 10 November 2022, Surat Keputusan Gubernur Kalimantan Barat Nomor 173/DISBUNAK/2024 tanggal 15 Februari 2024 dan Surat Keputusan Sekretaris Daerah Kalimantan Barat Nomor 60/DISBUNAK/2024 tanggal 12 Januari 2024.

Overview Perhitungan Indeks K dan Harga TBS

Indeks K

September	Oktober	Varian
91,98	91,89	0,09 %

Harga CPO

Bulan	Qty Penjualan (Kg)	Nilai Rp+PPN	Rata-rata
Agust-2024	405.422.020	5.657.467.533.111	13.954,51
Sept-2024	230.940.720	3.331.349.482.850	14.425,13
Variance	-174.481.300	-2326.118.050.260	470,62

Harga PK

Bulan	Qty Penjualan (Kg)	Nilai Rp+PPN	Rata-rata
Agust-2024	61.940.000	601.388.567.420	9.709,21
Sept-2024	31.845.000	320.364.745.580	10.060,13
Variance	-30.095.000	-281.023.821.840	350,92

Biaya Operasional

Bulan	Tbs Olah (Kg)	Biaya Olah (Rp)	Rata-rata
Agust-2024	1.077.685.279	149.981.695.653	139,17
Sept-2024	983.628.872	143.376.903.124	145,76
Variance	-94.056.407	-6.604.792.529	-6,59

CPO Rp 13.740,80/Kg

PK Rp 9.379,57/Kg

Rekapitulasi Penjualan CPO

Tanggal	Qty	%	Nilai Penjualan	Kontrak	KPBN	Varian
16/10/2024	3.400.000	10	47.005.000.000	13.825	14.111	286
17/10/2024	4.500.000	14	61.840.000.000	13.742	14.038	296
18/10/2024	10.500.000	32	145.256.800.000	13.834	14.000	166
21/10/2024	5.600.000	17	75.217.300.000	13.432	14.020	588
22/10/2024	9.075.000	27	124.431.088.000	13.711	14.183	472
Total	33.075.000	100	453.750.188.000	13.719	14.070	352
Periode lalu	50.045.000		683.083.509.000	13.649	14.089	439

Rekapitulasi Penjualan PK

Tanggal	Qty	%	Nilai Penjualan (Rp)	Harga
16/10/2024	2.595.000	34	24.335.143.243	9.378
17/10/2024	650.000	9	6.084.900.000	9.361
18/10/2024	680.000	9	6.429.724.324	9.455
21/10/2024	3.080.000	40	28.711.236.306	9.322
22/10/2024	625.000	8	5.819.210.586	9.311
Total	7.630.000	100	71.380.214.459	9.355
Periode lalu	8.890.000		81.261.665.279	9.141