



PEMERINTAH PROVINSI KALIMANTAN BARAT
DINAS PERKEBUNAN DAN PETERNAKAN

Jalan M. Hambal No. 3, Pontianak, Kalimantan Barat 78121
Telepon / Faksimile (0561) 766038, Laman <https://disbunnak.kalbarprov.go.id>
Pos-el disbunnak@kalbarprov.go.id

**BERITA ACARA RAPAT PENETAPAN INDEKS "K" DAN HARGA TBS KELAPA SAWIT
PRODUKSI PEKEBUN KALIMANTAN BARAT PERIODE I BULAN NOVEMBER 2024**

Berdasarkan hasil Rapat Tim Penetapan Harga TBS Kelapa Sawit Produksi Pekebun Kalimantan Barat Periode I Bulan November 2024, pada Hari Kamis Tanggal 7 November 2024, yang diikuti unsur Pemda Provinsi, Pemda Kabupaten, Perusahaan Kelapa Sawit (PKS) dan utusan kelembagaan pekebun maka disepakati dan ditetapkan sebagai berikut:

- Harga CPO = Rp. 14,164.27 (tidak termasuk PPN)
Harga Kernel = Rp. 9,263.09 (tidak termasuk PPN)
- Faktor Indeks "K" = 91.89%

Maka diperoleh patokan harga TBS Kelapa Sawit produksi pekebun Kalimantan Barat pada keadaan tanaman umur 3 tahun sampai 9 tahun, 10 s.d 20 tahun dan 21 tahun sampai 25 tahun, sebagai berikut:

Rumus Harga TBS (HTBS) = $K ((H \text{ CPO} \times R \text{ CPO}(\text{tab}) + H \text{ IS} \times R \text{ IS}(\text{tab}))$

Harga Umur 3 Thn	=	91.89%	{(15.91% x Rp. 14,164.27) + (3.99% x Rp. 9,263.09)}	=	Rp. 2,410.40
Harga Umur 4 Thn	=	91.89%	{(17.16% x Rp. 14,164.27) + (4.06% x Rp. 9,263.09)}	=	Rp. 2,579.05
Harga Umur 5 Thn	=	91.89%	{(18.45% x Rp. 14,164.27) + (4.18% x Rp. 9,263.09)}	=	Rp. 2,757.16
Harga Umur 6 Thn	=	91.89%	{(19.03% x Rp. 14,164.27) + (4.31% x Rp. 9,263.09)}	=	Rp. 2,843.72
Harga Umur 7 Thn	=	91.89%	{(19.69% x Rp. 14,164.27) + (4.51% x Rp. 9,263.09)}	=	Rp. 2,946.65
Harga Umur 8 Thn	=	91.89%	{(20.39% x Rp. 14,164.27) + (4.54% x Rp. 9,263.09)}	=	Rp. 3,040.31
Harga Umur 9 Thn	=	91.89%	{(20.78% x Rp. 14,164.27) + (4.55% x Rp. 9,263.09)}	=	Rp. 3,091.92
Harga Umur 10 s.d 20 Thn	=	91.89%	{(21.47% x Rp. 14,164.27) + (5.09% x Rp. 9,263.09)}	=	Rp. 3,227.69
Harga Umur 21 Thn	=	91.89%	{(21.00% x Rp. 14,164.27) + (5.13% x Rp. 9,263.09)}	=	Rp. 3,169.92
Harga Umur 22 Thn	=	91.89%	{(20.88% x Rp. 14,164.27) + (5.14% x Rp. 9,263.09)}	=	Rp. 3,155.16
Harga Umur 23 Thn	=	91.89%	{(20.29% x Rp. 14,164.27) + (5.14% x Rp. 9,263.09)}	=	Rp. 3,078.36
Harga Umur 24 Thn	=	91.89%	{(19.48% x Rp. 14,164.27) + (5.14% x Rp. 9,263.09)}	=	Rp. 2,972.94
Harga Umur 25 Thn	=	91.89%	{(18.72% x Rp. 14,164.27) + (5.14% x Rp. 9,263.09)}	=	Rp. 2,874.02

- Patokan harga tersebut diatas berlaku untuk Periode I Bulan November 2024

(Untuk Pembayaran Periode Tanggal 1 s/d 7 November 2024)

- Hasil Kesepakatan Rapat:

- PT. BHD, PT. HSL, PT. PSA, PT. BPK, PT. RWK, PT. FSK, PT. BTL dan PT. MAR tidak diikutkan dalam perhitungan harga TBS untuk komponen CPO, karena harga CPO perusahaan tersebut 2.5% diatas dari harga rata-rata Kalbar.
- PT. SDK, PT. TBSM, PT. GKM, PT. PAM, PT. GUM, PT. KSA, PT. AAI dan PT. MSL tidak diikutkan dalam perhitungan harga TBS untuk komponen CPO, karena harga CPO perusahaan tersebut 2.5% dibawah dari harga rata-rata Kalbar.
- PT. MPE, PT. ASP, PT. BPK, PT. SISM, PT. RWK, PT. FSK, PT. UAI, PT. SAM, PT. BTL dan PT. AAC tidak diikutkan dalam perhitungan harga TBS untuk komponen IS, karena harga IS perusahaan tersebut 2.5% diatas dari harga rata-rata Kalbar.
- PT. PN 4 REG V SGU, PT. KSP, PT. SDK, PT. GKM, PT. KPI dan PT. KSA tidak diikutkan dalam perhitungan harga TBS untuk komponen IS, karena harga IS perusahaan tersebut 2.5% dibawah dari harga rata-rata Kalbar.
- PT. SIA dan PT. LAB **tidak** menyampaikan data kontrak CPO dan PK pada periode ini.

- Penetapan harga TBS mulai Periode II September 2018, menggunakan rendemen tabel berdasarkan Keputusan Gubernur Kalimantan Barat Nomor 442/DISBUN/2018, tanggal 7 Agustus 2018.

- 6. Kepada setiap perusahaan peserta Tim Penetapan Indeks "K" dan Harga TBS wajib hadir pada saat rapat penetapan Indeks "K" dan Harga TBS sesuai ketentuan Peraturan Gubernur Kalimantan Barat Nomor 86 Tahun 2022 Pasal 7 ayat (6) huruf q.**
7. Menegaskan kembali kepada semua Pabrik Kelapa Sawit (PKS) yang ada dalam daerah wajib membeli TBS pekebun kelapa sawit melalui kelembagaan pekebun kelapa sawit dan atau kelompok pekebun kelapa sawit sesuai dengan harga yang ditetapkan oleh Tim sesuai ketentuan Peraturan Gubernur Kalimantan Barat Nomor 86 Tahun 2022 Pasal 11 ayat (1).
- 8. Menegaskan kembali kepada semua Pabrik Kelapa Sawit (PKS) untuk wajib melaporkan secara tertulis tentang penerapan harga TBS per periode yang ditetapkan oleh Tim Penetapan Harga Provinsi kepada Gubernur Kalimantan Barat melalui Dinas Provinsi sesuai ketentuan Peraturan Gubernur Kalimantan Barat Nomor 86 Tahun 2022 Pasal 9 ayat (6) huruf i.**








Demikian Berita Acara Rapat Penetapan Harga TBS Kelapa Sawit Produksi Pekebun Provinsi Kalimantan Barat Periode I Bulan November 2024 dibuat untuk dipergunakan sebagaimana mestinya.









Pontianak 07 November 2024

TIM PENETAPAN HARGA TBS KELAPA SAWIT PRODUKSI PEKEBUN
PROVINSI KALIMANTAN BARAT

PEMDA PROVINSI DAN KABUPATEN

PERUSAHAAN

<u>Instansi dan Nama</u>	<u>Tanda Tangan</u>	<u>Perusahaan</u>	<u>Tanda Tangan</u>
1. Biro Perekonomian Setda Kalbar <i>Dharmanan</i>		1. PT. Perkebunan Nusantara 4 Region V Sanggau & Ngabang	
2. Disbunak Provinsi <i>Hendarlo</i>		2. PT. Kalimantan Sanggar Pusaka PT. Sinar Dinamika Kapuas PT. Bonti Permai Jayaraya	
3. Disperindag dan ESDM Provinsi		3. Gunajaya Karya Gemilang	
4. Bagian Perekonomian Pemda Kab. Sanggau		4. Bumi Raya Utama	
5. Dis Perkebunan Kab. Landak		5. PT. Multi Prima Entakai <i>Twiana</i>	
6. Dis Ketahanan Pangan dan Pertanian Kab. Bengkayang		6. PT. Bintang Harapan Desa <i>Porman Lubis</i>	
7. Dis Pertanian, Ketahanan Pangan dan Perikanan Kab. Mempawah		7. PT. Mitra Inti Sejati Plantation <i>ZMAS</i>	
8. Dis Perkebunan dan Peternakan Kab. Sanggau		8. PT. Harapan Sawit Lestari <i>Step 5</i>	
9. Dis Pertanian dan Pangan Kab. Kayong Utara		9. PT. Polyplant Sejahtera <i>Step 5</i>	
10. Dis Pertanian dan Perkebunan Kab. Sintang		10. PT. Sedjahtera Indo Agro	
11. Dis Pertanian, Peternakan dan Perkebunan Kab. Ketapang		11. PT. Agrina Sawit Perdana	

	Instansi dan Nama	Tanda Tangan	Perusahaan	Tanda Tangan
12.	Dis Perkebunan dan Peternakan Kab. Kubu Raya		12. PT. Bumi Pratama Khatulistiwa	
13.	Dis Pertanian dan Ketahanan Pangan Kab. Sambas		13. PT. Tintin Boyok Sawit Makmur	
14.	Dis Ketahanan Pangan dan Pertanian Kab. Melawi		14. PT. Permata Hijau Sarana Triana	
15.	Dis Pertanian dan Pangan Kab. Kapuas Hulu		15. PT. Agro Lestari Mandiri PT. Kencana Graha Permai	
16.	Dis Ketahanan Pangan, Pertanian dan Perikanan Kab. Sekadau		16. PT. Global Kalimantan Makmur Supriyambono	
17.	Gabungan Pengusaha Kelapa Sawit Indonesia (GAPKI) Kalbar		17. PT. Sepanjang Intisurya Mulia IRWAN GETIALAN	
18.	Asosiasi Petani Kelapa Sawit Indonesia (APKASINDO) Kalbar		18. PT. Agro Palindo Sakti	
19.	Asosiasi Petani Kelapa Sawit Indonesia Perjuangan (APKASINDO Perjuangan) Kalbar		19. PT. Agro Nusa Investama	
20.			20. PT. Rana Wastu Kencana	
21.			21. PT. Fajar Saudara Kusuma	
22.			22. PT. Paramitra Internusa Pratama	
23.			23. PT. Riau Agrotama Plantation Bayu f.	
24.			24. PT. Buana Tunas Sejahtera	




Instansi dan Nama

Tanda Tangan

Perusahaan

Tanda Tangan

25.		25. PT. Pama Agro Mas <i>Luqy</i>	<i>lg</i>
26.		26. PT. Bukit Palembang	
27.		27. PT. Usaha Agro Indonesia	
28.		28. PT. Sumatera Makmur Lestari	
29.		29. PT. Sintang Agro Mandiri <i>Tutana</i>	<i>fw</i>
30.		30. PT. Kapuasindo Palm Industry	
31.		31. PT. Sintang Raya <i>Rara Aurelia</i>	<i>PR</i>
32.		32. PT. Fajar Saudara Lestari	
33.		33. PT. Aditya Agroindo	
34.		34. PT. Sumatera Jaya Agro Lestari	
35.		35. PT. Grand Utama Mandiri	
36.		36. PT. Bumi Tata Lestari	
37.		37. PT. Mitra Saudara Lestari	

Instansi dan Nama	Tanda Tangan	Perusahaan	Tanda Tangan
38.		38. PT. Agro Abadi Cemerlang IRVAN SETIawan	
39.		39. PT. Perdana Sawit Plantation ZENAS	
40.		40. PT. Ichiko Agro Lestari	
41.		41. PT. Kiara Sawit Abadi Supriambow	
42.		42. PT. Cahaya Unggul Prima	
43.		43. PT. Lanang Agro Bersatu	
44.		44. PT. Mitra Aneka Rezeki	

a.n. Ketua Tim Penetapan Harga Tandan Buah Segar (TBS) Kelapa Sawit
 Produksi Pekebun Provinsi Kalimantan Barat,
 Kepala Bidang Penyuluhan Pengolahan
 Pemasaran dan Pembinaan Usaha Perkebunan



Hendarto, S.Hut.T.,M.Sc
 NIP. 19671002-198902 1 001

KELOMPOK KERJA
TIM PENETAPAN HARGA TBS KELAPA SAWIT PRODUKSI PEKEBUN KALIMANTAN BARAT
PERIODE I NOVEMBER 2024

I. HARGA CPO

No.	Nama Perusahaan	Harga CPO Excl. PPn (Rp/Kg)	Volume Penjualan(Kg)	Jumlah Nilai Penjualan(Rp)
1	2	3	4	5
1	PT. PN 4 REG V SANGGAU	14,004.00	1,000,000	14,004,000,000
2	PT. KALIMANTAN SANGGAR PUSAKA	14,200.00	2,000,000	28,400,000,000
3	PT. SINAR DINAMIKA KAPUAS	-	-	-
4	PT. BONTI PERMAI JAYARAYA	13,787.00	2,000,000	27,574,000,000
5	PT. GUNAJAYA KARYA GEMILANG	-	-	-
6	PT. BUMI RAYA UTAMA GROUP	-	-	-
7	PT. MULTI PRIMA ENTAKAI	-	-	-
8	PT. BINTANG HARAPAN DESA	-	-	-
9	PT. MITRA INTI SEJATI PLANTATION	-	-	-
10	PT. HARAPAN SAWIT LESTARI	-	-	-
11	PT. POLIPLANT SEJAHTERA	-	-	-
12	PT. AGRINA SAWIT PERDANA	-	-	-
13	PT. BUMI PRATAMA KHATULISTIWA	-	-	-
14	PT. TINTIN BOYOK SAWIT MAKMUR	-	-	-
15	PT. PERMATA HIJAU SARANA	14,259.00	4,000,000	57,036,000,000
16	PT. AGRO LESTARI MANDIRI & PT. KGP	13,791.00	1,200,000	16,549,200,000
17	PT. GLOBAL KALIMANTAN MAKMUR	-	-	-
18	PT. SEPANJANG INTI SURYA MULIA	-	-	-
19	PT. AGRO PALINDO SAKTI	14,425.00	200,000	2,885,000,000
20	PT. AGRO NUSA INVESTAMA	14,402.00	375,000	5,400,750,000
21	PT. RANA WASTU KENCANA	-	-	-
22	PT. FAJAR SAUDARA KUSUMA	-	-	-
23	PT. PARAMITRA INTERNUSA PRATAMA	-	-	-
24	PT. RIAU AGROTAMA PLANTATION	-	-	-
25	PT. BUANA TUNAS SEJAHTERA	14,037.00	2,400,000	33,688,800,000
26	PT. PARNA AGRO MAS	-	-	-
27	PT. BUKIT PALEM	14,343.00	1,000,000	14,343,000,000
28	PT. USAHA AGRO INDONESIA	-	-	-
29	PT. SUMATERA MAKMUR LESTARI	14,422.33	6,000,000	86,534,000,000
30	PT. SINTANG AGRO MANDIRI	14,259.00	4,000,000	57,036,000,000
31	PT. KAPUASINDO PALM INDUSTRY	-	-	-
32	PT. SINTANG RAYA	-	-	-
33	PT. FAJAR SAUDARA LESTARI	-	-	-
34	PT. SUMATERA JAYA AGRO LESTARI	13,937.00	2,000,000	27,874,000,000
35	PT. GRAND UTAMA MANDIRI	-	-	-
36	PT. BUMI TATA LESTARI	-	-	-
37	PT. AGRO ABADI CEMERLANG	-	-	-
38	PT. KIARA SAWIT ABADI	-	-	-
39	PT. MITRA ANEKA REZEKI	-	-	-
40	PT. ICHIKO AGRO LESTARI	-	-	-
41	PT. CAHAYA UNGGUL PRIMA	-	-	-
42	PT. ADITYA AGROINDO	-	-	-
43	PT. MITRA SAUDARA LESTARI	-	-	-
44	PT. PERDANA SAWIT PLANTATION	13,899.00	2,000,000	27,798,000,000
45	PT. PN 4 REG V NGABANG	13,987.00	250,000	3,496,750,000
JUMLAH/RATA-RATA		14,164.27	28,425,000	402,619,500,000

II. HARGA INTI SAWIT

No.	Nama Perusahaan	Harga PK Excl. PPn (Rp/Kg)	Volume Penjualan(Kg)	Jumlah Nilai Penjualan(Rp)
1	2	3	4	5
1	PT. PN 4 REG V SANGGAU	-	-	-
2	PT. KALIMANTAN SANGGAR PUSAKA	-	-	-
3	PT. SINAR DINAMIKA KAPUAS	-	-	-
4	PT. BONTI PERMAI JAYARAYA	-	-	-
5	PT. GUNAJAYA KARYA GEMILANG	-	-	-
6	PT. BUMI RAYA UTAMA GROUP	-	-	-
7	PT. MULTI PRIMA ENTAKAI	-	-	-
8	PT. BINTANG HARAPAN DESA	-	-	-
9	PT. MITRA INTI SEJATI PLANTATION	-	-	-
10	PT. HARAPAN SAWIT LESTARI	-	-	-
11	PT. POLIPLANT SEJAHTERA	-	-	-
12	PT. AGRINA SAWIT PERDANA	-	-	-
13	PT. BUMI PRATAMA KHATULISTIWA	-	-	-
14	PT. TINTIN BOYOK SAWIT MAKMUR	-	-	-
15	PT. PERMATA HIJAU SARANA	9,511.17	300,000	2,853,350,000
16	PT. AGRO LESTARI MANDIRI & PT. KGP	9,115.00	1,150,000	10,482,250,000
17	PT. GLOBAL KALIMANTAN MAKMUR	-	-	-
18	PT. SEPANJANG INTI SURYA MULIA	-	-	-
19	PT. AGRO PALINDO SAKTI	-	-	-
20	PT. AGRO NUSA INVESTAMA	9,445.24	290,000	2,739,120,000
21	PT. RANA WASTU KENCANA	-	-	-
22	PT. FAJAR SAUDARA KUSUMA	-	-	-
23	PT. PARAMITRA INTERNUSA PRATAMA	9,155.00	400,000	3,662,000,000
24	PT. RIAU AGROTAMA PLANTATION	-	-	-
25	PT. BUANA TUNAS SEJAHTERA	-	-	-
26	PT. PARNA AGRO MAS	-	-	-
27	PT. BUKIT PALEM	9,373.00	150,000	1,405,950,000
28	PT. USAHA AGRO INDONESIA	-	-	-
29	PT. SUMATERA MAKMUR LESTARI	9,318.02	150,000	1,397,702,703
30	PT. SINTANG AGRO MANDIRI	-	-	-
31	PT. KAPUASINDO PALM INDUSTRY	-	-	-
32	PT. SINTANG RAYA	-	-	-
33	PT. FAJAR SAUDARA LESTARI	-	-	-
34	PT. SUMATERA JAYA AGRO LESTARI	9,318.02	100,000	931,801,802
35	PT. GRAND UTAMA MANDIRI	-	-	-
36	PT. BUMI TATA LESTARI	-	-	-
37	PT. AGRO ABADI CEMERLANG	-	-	-
38	PT. KIARA SAWIT ABADI	-	-	-
39	PT. MITRA ANEKA REZEKI	-	-	-
40	PT. ICHIKO AGRO LESTARI	9,450.00	300,000	2,835,000,000
41	PT. CAHAYA UNGGUL PRIMA	-	-	-
42	PT. ADITYA AGROINDO	-	-	-
43	PT. MITRA SAUDARA LESTARI	-	-	-
44	PT. PERDANA SAWIT PLANTATION	-	-	-
45	PT. PN 4 REG V NGABANG	-	-	-
JUMLAH/RATA-RATA		9,263.09	2,840,000	26,307,174,505

III. HIMPUNAN INDEKS "K" = 91.89%

IV. HARGA TANDAN BUAH SEGAR (TBS)

No.	Keadaan Umur Tanaman	Harga TBS Per Kilogram (Rp)
1	2	3
1	Umur Tanaman 3 Tahun	2,410.40
2	Umur Tanaman 4 Tahun	2,579.05
3	Umur Tanaman 5 Tahun	2,757.16
4	Umur Tanaman 6 Tahun	2,843.72
5	Umur Tanaman 7 Tahun	2,946.65
6	Umur Tanaman 8 Tahun	3,040.31
7	Umur Tanaman 9 Tahun	3,091.92
8	Umur Tanaman 10 s/d 20 Tahun	3,227.69
9	Umur Tanaman 21 Tahun	3,169.92
10	Umur Tanaman 22 Tahun	3,155.16
11	Umur Tanaman 23 Tahun	3,078.36
12	Umur Tanaman 24 Tahun	2,972.94
13	Umur Tanaman 25 Tahun	2,874.02

Bulan	Indeks "K" (%)	Harga CPO (Rp/Kg)	Harga Inti Sawit (Rp/Kg)	Harga TBS (Rp/Kg) Berdasarkan Umur Tanaman (Tahun)													Rata-rata Harga TBS (Rp/Kg)	Persentase Naik/Turun (%)	
				3	4	5	6	7	8	9	10-20	21	22	23	24	25		18	19
1	2	3	4	5	6	7	8	9	10	11	12	13	14	15	16	17	18	19	20
OKT 2024 (II)	91.89	13,563.11	9,285.13	2,323.32	2,485.08	2,656.09	2,739.47	2,838.79	2,928.59	2,978.05	3,110.12	3,054.96	3,040.85	2,967.32	2,866.37	2,771.65	2,950.52	Naik	2.11
OKT 2024 (III)	91.89	13,736.01	9,033.37	2,339.36	2,502.95	2,675.74	2,759.73	2,859.64	2,950.49	3,000.54	3,132.46	3,076.45	3,062.14	2,987.67	2,885.43	2,789.50	2,971.59	Naik	0.71
OKT 2024 (IV)	91.89	13,740.80	9,379.57	2,352.76	2,516.62	2,689.84	2,774.28	2,874.85	2,965.82	3,015.93	3,149.59	3,093.70	3,079.41	3,004.91	2,902.64	2,806.68	2,987.95	Naik	0.55
NOV 2024 (I)	91.89	14,164.27	9,263.09	2,410.40	2,579.05	2,757.16	2,843.72	2,946.65	3,040.31	3,091.92	3,227.69	3,169.92	3,155.16	3,078.36	2,972.94	2,874.02	3,061.92	Naik	2.48
Selisih	0.00	423.48	-116.48	57.64	62.43	67.32	69.44	71.79	74.49	75.99	78.10	76.23	75.75	73.45	70.30	67.34	73.97		

exl.TBS/Rekap Indeks "K", Harga CPO, Kernel, TBS Tahun 2024

Keterangan : Harga CPO, Inti Sawit, Indeks K serta harga TBS kelapa sawit umur 3 s.d 25 tahun dihitung dan ditetapkan oleh Tim Penetapan Harga Pembelian TBS Kelapa Sawit Produksi Pekebun Kalimantan Barat berdasarkan Peraturan Menteri Pertanian Nomor 01/PERMENTAN/KB.120/1/2018 tanggal 2 Januari 2018, Peraturan Gubernur Kalimantan Barat Nomor 86 Tahun 2022 tanggal 10 November 2022, Surat Keputusan Gubernur Kalimantan Barat Nomor 173/DISBUNAK/2024 tanggal 15 Februari 2024 dan Surat Keputusan Sekretaris Daerah Kalimantan Barat Nomor 60/DISBUNAK/2024 tanggal 12 Januari 2024.